



Municipalidad de
Gral. GUIDO

R.A.F.A.M.

Hoja: 1 de 4

SITUACIÓN ECONÓMICO-FINANCIERA

01/07/2021 12:30

Del 01/01/2021 al 30/06/2021

Ejercicio: 2021

Evolución de los Recursos	Vigente	Devengado	Percibido
1. Presupuestarios			
Ingresos corrientes	392.710.437,09	163.104.248,24	185.876.880,72
Recursos de capital	46.130.751,17	13.271.801,11	13.271.801,11
Fuentes Financieras	29.491.256,53		0,00
Total	468.332.444,79	176.376.049,35	199.148.681,83
De libre disponibilidad	278.645.000,00	120.306.874,26	143.079.506,74
Afectados	189.687.444,79	56.069.175,09	56.069.175,09
Total	468.332.444,79	176.376.049,35	199.148.681,83
2. Extrapresupuestarios			20.952.585,46
Total General (1+2)	468.332.444,79	176.376.049,35	220.101.267,29

Cuenta Ahorro Inversión Financiamiento	Importe
I. INGRESOS CORRIENTES	185.876.880,72
II. GASTOS CORRIENTES	160.269.954,87
III. AHORRO CORRIENTE: (I - II)	25.606.925,85
IV. RECURSOS DE CAPITAL	13.271.801,11
V. GASTOS DE CAPITAL	32.336.177,66
VI. INGRESOS TOTALES	199.148.681,83
VII. GASTOS TOTALES	192.606.132,53
VIII. RESULTADO FINANCIERO (VI - VII)	6.542.549,30
IX. FUENTES FINANCIERAS	44.767.143,92
X. APLICACIONES FINANCIERAS	51.309.693,22

Evolución de Gastos por Objeto	Vigente	Preventivo	Compromiso	Devengado	Pagado
1. Presupuestarios					
Gastos en personal	178.499.571,57	0,00	96.923.769,28	96.803.486,35	95.961.795,86
Bienes de consumo	84.329.597,98	8.719.035,01	35.150.249,40	34.388.428,02	33.045.327,09
Servicios no personales	100.511.952,77	940.999,00	30.446.312,25	28.681.745,06	28.058.871,15
Bienes de uso	70.800.682,86	7.491.599,42	58.248.858,74	25.326.647,31	25.286.457,31
Transferencias	25.731.054,76	269.441,60	5.933.546,28	5.932.716,24	5.714.957,37
Activos financieros	2.159.500,00	0,00	46.755.380,52	46.755.380,52	46.755.380,52
Servicio de la deuda y disminución de otros pasivos	6.300.084,85	0,00	6.027.422,25	6.027.422,25	5.952.247,15
Total	468.332.444,79	17.421.075,03	279.485.538,72	243.915.825,75	240.775.036,45
2. Extrapresupuestarios				17.627.345,71	16.239.332,31
Total General (1+2)	468.332.444,79	17.421.075,03	279.485.538,72	261.543.171,46	257.014.368,76

Evolución de Gastos por Programa	Vigente	Preventivo	Compromiso	Devengado	Pagado
Departamento Ejecutivo					
1110103000 - 30 Mantenimiento de Edificios Públicos	38.929.783,43	200.284,90	3.353.681,90	3.353.681,90	2.910.124,90
1110103000 - 31 Mantenimiento de Paseos y Espacios Públicos	87.414.792,53	14.121.761,12	60.143.611,80	27.221.400,37	27.221.400,37
1110103000 - 32 Servicios de Alumbrado Público	1.030.000,00	67.354,45	543.873,23	543.873,23	543.873,23
1110103000 - 33 Mantenimientos de Servicios de Red Vial; Alcantar	32.496.664,36	1.226.904,37	21.413.523,54	21.412.914,60	21.362.762,49
1110103000 - 34 Plan Solidaridad Terreno Propio 14 Viviendas Laba	6.512.129,87	0,00	1.933.054,11	270.646,92	270.646,92
1110103000 - 35 Plan Municipal Pavimentacion	700.000,00	0,00	0,00	0,00	0,00
1110103000 - 36 Plan Argentina hace II Cordon Cuneta Labarden	1.816.463,85	47.820,00	1.748.282,81	1.748.282,81	1.117.313,93
1110103000 - 37 Plan Argentina hace II Pavimento Barrio Estación C	8.083.536,15	249.834,84	6.369.568,80	5.619.044,30	5.585.268,50
1110103000 - 59 Plan Bonaerense 16 Viviendas Labarden	254.636,28	0,00	186.003,83	186.003,83	186.003,83
1110103000 - 61 Plan Bonaerense II 43 Viviendas Gral Guido	900.000,01	0,00	53.463,77	53.463,77	53.463,77
1110112000 - 40 Promoción y desarrollo Cultural	13.495.287,29	22.884,00	2.704.014,86	2.704.014,86	2.694.642,23
1110112000 - 42 Desarrollo Profesional y Laboral	13.738.240,00	2.450,00	5.916.535,17	5.916.535,17	5.879.029,64
1110112000 - 43 Articulación con otras Instituciones	445.000,00	0,00	0,00	0,00	0,00
1110112000 - 44 Participación Ciudadana y Entretenimiento	450.400,00	0,00	0,00	0,00	0,00
1110112000 - 50 Políticas de Deportes, Recreación de Juv entud y 3	13.645.346,55	7.620,60	4.881.013,63	4.881.013,63	4.850.607,90
1110112000 - 80 Desarrollo Agropecuario	304.500,00	0,00	0,00	0,00	0,00
1110112000 - 81 Desarrollo Local	1.718.584,00	0,00	599.108,98	599.108,98	596.203,45
1110112000 - 82 Medio Ambiente	1.124.873,43	0,00	4.260,00	4.260,00	4.260,00
1110114000 - 60 Asistencia Social	30.143.825,75	395.194,62	14.571.584,75	14.570.754,71	14.246.467,13
1110114000 - 70 Políticas en Atención Primaria de la Salud y Estac	73.046.070,00	793.313,55	32.619.332,64	32.520.672,64	32.122.111,73
Actividades Centrales	129.212.726,44	285.652,58	67.722.225,12	67.587.754,25	66.500.429,01
Partidas no asignables a programas	6.300.084,85	0,00	51.427.422,25	51.427.422,25	51.352.247,15
Total Departamento Ejecutivo	461.762.944,79	17.421.075,03	276.190.561,19	240.620.848,22	237.496.856,18
H.C.D.					
Actividades Centrales	6.569.500,00	0,00	3.294.977,53	3.294.977,53	3.278.180,27
Total H.C.D.	6.569.500,00	0,00	3.294.977,53	3.294.977,53	3.278.180,27
Total General	468.332.444,79	17.421.075,03	279.485.538,72	243.915.825,75	240.775.036,45



Municipalidad de
Gral. GUIDO

R.A.F.A.M.

Hoja: 2 de 4

SITUACIÓN ECONÓMICO-FINANCIERA

01/07/2021 12:30

Del 01/01/2021 al 30/06/2021

Ejercicio: 2021

Movimientos de Tesorería	Importe	Estado de Situación Patrimonial	Saldo
Saldo Inicial:	43.323.653,55	100000000 ACTIVO	207.816.797,06
Ingresos del Período:	220.101.267,29	110000000 ACTIVO CORRIENTE	51.962.214,29
Ingresos de Ajustes Contables:	26.911.395,98	120000000 ACTIVO NO CORRIENTE	155.854.582,77
Gastos del Período:	257.014.368,76	200000000 PASIVO	-16.608.737,43
Egresos de Ajustes Contables:	26.911.395,98	210000000 PASIVO CORRIENTE	-16.042.464,52
Saldo final:	6.410.552,08	220000000 PASIVO NO CORRIENTE	-566.272,91
Demostración del Saldo		300000000 PATRIMONIO	-191.208.059,63
111210101 Recursos Ordinarios	582.590,30	310000000 PATRIMONIO PUBLICO	-191.208.059,63
111210102 P.I.P.	1.730.176,41	311000000 Capital fiscal	-2.210.451,65
111210103 I.I.R.	94.236,89	312000000 Resultados de la cuenta corriente	-188.997.607,98
111220101 Recursos Afectados	680.115,11	312100000 Resultados de ejercicios anteriores	-175.015.189,71
111220102 Emprendimientos Productivos	13,04	312200000 Resultado del ejercicio	-15.128.063,37
111220103 Fondo Pte. p/la Vivienda	538.066,69	312300000 Resultados afectados a construcción de bienes de dominio público	1.145.645,10
111220104 U.G.E.	50,02		
111220105 Juzgado de Faltas	5.188,66		
111220107 PROGRAMA ENVION	123.692,96		
111220109 Fonfo Cultural	33.935,82		
111220110 Fondo Educativo	711.565,37		
111220111 Fdo Municipal de Fortalecimiento de la Seguridad	23.091,07		
111220113 Policía Comunal	175.977,81		
111230101 Cuenta de Terceros	1.711.851,93		
Total Disponibilidades:	6.410.552,08		
	6.410.552,08		



Municipalidad de
Gral. GUIDO

R.A.F.A.M.

Hoja: 3 de 4

SITUACIÓN ECONÓMICO-FINANCIERA

01/07/2021 12:30

Del 01/01/2021 al 30/06/2021

Ejercicio: 2021

Evolución de las principales metas de programas	Programado en el año	Programado Ene-Jun 2021	Ejecutado Ene-Jun 2021	Diferencia
Departamento Ejecutivo				
1110103000 30 Mantenimiento de Edificios Públicos				
109 Construccion de nichos (cantidad)	50	0	0	0
122 Remodelacion Acceso Unidad Sanitaria (Acceso Unidad Sanitaria)	2	0	0	0
123 Construccion Baño Público Cementerio Labarden (Construccion Baño)	2	0	0	0
124 Reacondicionamiento Palacio Municipal (Mejoras oficinas)	5	0	0	0
1110103000 31 Mantenimiento de Paseos y Espacios Públicos				
120 Mobiliario Paseo Costero (Mobiliarios)	10	0	0	0
121 Arco Acceso (cantidad Arco Acceso)	1	0	0	0
1110103000 32 Servicios de Alumbrado Público				
11 Brindar servicio de reparación de luminarias (luminarias reparadas)	145	0	0	0
62 Colocación de columnas (Cantidad de Cuadras)	20	0	0	0
1110103000 33 Mantenimientos de Servicios de Red Vial; Alcantarillas y Obras Hidráulicas				
60 Construccion de alcantarillas (Alcantarillas construidas)	15	0	0	0
64 Alteo de caminos Rurales Municipales y Provinciales (Km atendidos)	30	0	0	0
1110103000 34 Plan Solidaridad Terreno Propio 14 Viviendas Labarden				
111 Viviendas (Cantidad de viviendas terminadas)	10	0	0	0
1110103000 35 Plan Municipal Pavimentación				
117 Pavimentación (Cantidad de Cuadras)	5	0	0	0
117 Pavimentacion (Cordon cuneta)	10	0	0	0
1110112000 40 Promoción y desarrollo Cultural				
33 Cursos y Talleres (Cantidad de cursos)	30	0	0	0
34 Festividades y Eventos (Cantidad de fiestas y eventos)	10	0	0	0
35 Torneos Juveniles Bonaerenses (Cantidad de Participantes)	15	0	0	0
36 Promoción del Museo Chelforó (Cantidad de Muestras)	10	0	0	0
38 Torneos Abuelos Bonaerenses (Cantidad de Participantes)	15	0	0	0
39 Brindar controles bromatológicos (Cantidad de Muestras)	10	0	0	0
70 Certámenes culturales (Cantidad de eventos)	10	0	0	0
72 Tardecitas en el Museo Chelforó (Espectáculos al aire libre)	10	0	0	0
73 Tardecitas en el Museo de Gral Guido (Espectáculos al aire libre)	10	0	0	0
75 Encuentros (Cantidad de eventos)	5	0	0	0
76 Jornadas de Capacitación (Cantidad de eventos)	10	0	0	0
77 Charlas y conferencias (Cantidad de eventos)	10	0	0	0
78 Cursos cortos (Cantidad de eventos)	10	0	0	0
1110112000 42 Desarrollo Profesional y Laboral				
118 Becas (Cantidad de Becas)	100	0	0	0
37 Casa del Estudiante (Cantidad de Becas)	10	0	0	0
1110112000 43 Articulación con otras Instituciones				
119 Viajes Escolares (Cantidad de Viajes)	10	0	0	0
77 Charlas y conferencias (Cantidad de eventos)	10	0	0	0
1110112000 44 Participación Ciudadana y Entretenimiento				
34 Festividades y Eventos (Cantidad de fiestas y eventos)	12	0	0	0
75 Encuentros (Cantidad de eventos)	10	0	0	0
77 Charlas y conferencias (Cantidad de eventos)	10	0	0	0
1110112000 50 Políticas de Deportes, Recreación de Juv entud y 3º Edad				
28 Torneos de verano (Cantidad de Participantes)	800	0	0	0
29 Recreación y deporte en temporada de verano Juveniles (Cantidad de Participantes)	600	0	0	0
30 Recreación y deporte en temporada de verano Abuelos (Cantidad de Participantes)	300	0	0	0
31 Torneos Recreativos Abuelos (Cantidad de Participantes)	800	0	0	0
32 Torneos de Jóvenes (Cantidad de Participantes)	2.000	0	0	0
35 Torneos Juveniles Bonaerenses (Cantidad de Participantes)	1.200	0	0	0
38 Torneos Abuelos Bonaerenses (Cantidad de Participantes)	600	0	0	0
1110112000 80 Desarrollo Agropecuario				
106 Georreferenciamiento y control de criaderos de cerdos a nivel distrital (Establecimientos a recorrer)	35	0	0	0
107 Control de plagas en trabajo conjunto con Sociedad Rural (Productores agropecuarios del distrito)	650	0	0	0
112 Espacios de Participacion: Mesa Ganadera y de Zoonosis (Cantidad de reuniones)	6	0	0	0
85 Capacitaciones para productores Familiares (Capacitaciones)	3	0	0	0
86 Jornada sobre Ganaderia (Jornadas realizadas)	4	0	0	0
87 Creación de Fondos Rotatorios (Beneficiarios)	20	0	0	0
88 Georreferenciamiento de apiarios a nivel distrital (Establecimientos a recorrer)	25	0	0	0
1110112000 81 Desarrollo Local				
78 Cursos cortos (Cantidad de cursos)	5	0	0	0
87 Creación de Fondos Rotatorios (Beneficiarios)	15	0	0	0
89 Talleres para emprendedores (Jornadas realizadas)	6	0	0	0



Municipalidad de
Gral. GUIDO

R.A.F.A.M.

Hoja: 4 de 4


SITUACIÓN ECONÓMICO-FINANCIERA

01/07/2021 12:30


Del 01/01/2021 al 30/06/2021

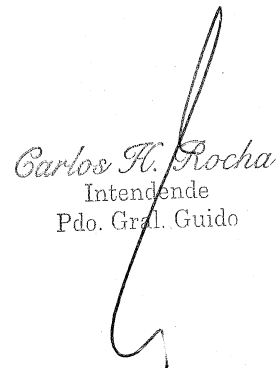
Ejercicio: 2021

Evolución de las principales metas de programas	Programado en el año	Programado Ene-Jun 2021	Ejecutado Ene-Jun 2021	Diferencia
1110112000 82 Medio Ambiente				
105 Implementacion Programa Integral Gestion de Residuos Solidos Urbanos (Cdad manzanas afectadas)	25	0	0	0
108 Instalacion de Vivero Municipal (Cantidad de especies a producir)	5	0	0	0
113 Capacitacion Generacion 3 R para docentes (Jornadas realizadas)	2	0	0	0
12 Tratamiento de residuos (equipo tecnologico)	2	0	0	0
76 Jornadas de Capacitación (Jornadas realizadas)	6	0	0	0
1110114000 60 Asistencia Social				
1 Brindar asistencia alimentaria a niños (Niños asistidos en edades de 2 a 5 años)	480	0	0	0
26 Brindar prevencion y promocion para la infancia (Niños concurrentes de 45 días a 5 años)	240	0	0	0
3 Brindar atención a personas en riesgo social con NBI (Cantidad de Familias)	2.400	0	0	0
4 Brindar atención y contención a abuelos (Abuelos asistidos)	192	0	0	0
43 Brindar servicio alimentario en urgencias sociales (Cantidad de Familias)	360	0	0	0
44 Brindar asistencia y bienestar a personas y familias vulnerables y con riesgo social (Personas excluidas)	2.400	0	0	0
1110114000 70 Políticas en Atención Primaria de la Salud y Estadística				
53 Brindar atención en guardia (Cantidad de Pacientes)	22.000	0	0	0
54 Brindar atención en Consultorio Externos (Cantidad de Pacientes)	36.000	0	0	0
55 Brindar atención en Enfermería (Cantidad de Pacientes)	19.000	0	0	0
56 Brindar at. en Vacunación (Cantidad de Pacientes)	4.000	0	0	0
57 Talleres de Prevención de Enfermedades (Jornadas realizadas)	15	0	0	0




DARIO M. CORTES
CONTADOR
MUNICIPALIDAD DE GRAL. GUIDO


MARIA NATALIA GONGORA
SECRETARIA DE HACIENDA
MUNICIPALIDAD DE GRAL. GUIDO


Carlos H. Rocha
Intendente
Pdo. Gral. Guido