



ESTADO DE EJECUCION DEL PRESUPUESTO DE GASTOS

01/04/2025 09:25

Del 02/01/2025 al 31/03/2025

Partidas Incluidas respecto al Crédito Disponible: Todas

Ejercicio: 2025

Partidas Incluidas respecto al Crédito Vigente: Todas

Municipalidad de
Gral. GUIDO

Fuen. Fin.	Objeto del Gasto	Crédito Aprobado	Modificaciones	Crédito Vigente	Preventivo	Compromiso	Devengado	Pagado	Crédito Disponible	Crédito Vig. - Devengado	Devengado no pagado
Jurisdicción: 1110101000 - Conducción Superior											
Apertura Programática: 01.00.00 - Coordinación Administrativa y Control de Tareas Ejecutivas											
110 - Tesoro Municipal											
1.0.0.0 - Gastos en personal											
1.1.0.0 - Personal permanente											
	1.1.1.0 - Retribuciones del cargo	74.000.000,00	-100.000,00	73.900.000,00	0,00	14.427.573,34	14.427.573,34	14.427.573,34	59.472.426,66	59.472.426,66	0,00
	1.1.3.0 - Retribuciones que no hacen al cargo	62.000.000,00	0,00	62.000.000,00	0,00	11.686.334,40	11.686.334,40	11.686.334,40	50.313.665,60	50.313.665,60	0,00
	1.1.4.0 - Sueldo anual complementario	6.800.000,00	0,00	6.800.000,00	0,00	0,00	0,00	0,00	6.800.000,00	6.800.000,00	0,00
1.1.6.0 - Contribuciones patronales											
	1.1.6.1 - Aportes al IPS	15.500.000,00	0,00	15.500.000,00	0,00	3.133.668,93	3.133.668,93	3.133.668,93	12.366.331,07	12.366.331,07	0,00
	1.1.6.2 - Aportes al IOMA	6.000.000,00	0,00	6.000.000,00	0,00	1.253.467,58	1.253.467,58	1.253.467,58	4.746.532,42	4.746.532,42	0,00
	1.1.6.3 - ART	3.600.000,00	0,00	3.600.000,00	0,00	697.209,14	697.209,14	436.799,96	2.902.790,86	2.902.790,86	260.409,18
	1.1.6.4 - Caja Seguros de Vida	25.000,00	0,00	25.000,00	0,00	3.645,23	3.645,23	2.359,12	21.354,77	21.354,77	1.286,11
	Total Contribuciones patronales	25.125.000,00	0,00	25.125.000,00	0,00	5.087.990,88	5.087.990,88	4.826.295,59	20.037.009,12	20.037.009,12	261.695,29
	1.1.7.0 - Complementos	81.000,00	100.000,00	181.000,00	0,00	100.000,00	100.000,00	100.000,00	81.000,00	81.000,00	0,00
	Total Personal permanente	168.006.000,00	0,00	168.006.000,00	0,00	31.301.898,62	31.301.898,62	31.040.203,33	136.704.101,38	136.704.101,38	261.695,29
	1.6.0.0 - Beneficios y compensaciones	300.000,00	0,00	300.000,00	0,00	0,00	0,00	0,00	300.000,00	300.000,00	0,00
	Total Gastos en personal	168.306.000,00	0,00	168.306.000,00	0,00	31.301.898,62	31.301.898,62	31.040.203,33	137.004.101,38	137.004.101,38	261.695,29
3.0.0.0 - Servicios no personales											
3.7.0.0 - Pasajes y viáticos											
	3.7.2.0 - Viáticos	67.500,00	0,00	67.500,00	0,00	0,00	0,00	0,00	67.500,00	67.500,00	0,00
	Total Pasajes y viáticos	67.500,00	0,00	67.500,00	0,00	0,00	0,00	0,00	67.500,00	67.500,00	0,00



ESTADO DE EJECUCION DEL PRESUPUESTO DE GASTOS

01/04/2025 09:25

Del 02/01/2025 al 31/03/2025

Partidas Incluidas respecto al Crédito Disponible: Todas

Ejercicio: 2025

Partidas Incluidas respecto al Crédito Vigente: Todas

Municipalidad de
Gral. GUIDO

Fuen. Fin.	Objeto del Gasto	Crédito Aprobado	Modificaciones	Crédito Vigente	Preventivo	Compromiso	Devengado	Pagado	Crédito Disponible	Crédito Vig. - Devengado	Devengado no pagado
	Total Servicios no personales	67.500,00	0,00	67.500,00	0,00	0,00	0,00	0,00	67.500,00	67.500,00	0,00
	5.0.0.0 - Transferencias										
	5.1.0.0 - Transferencias al sector privado para										
	5.1.7.0 - Transferencias a otras instituciones	150.000,00	0,00	150.000,00	0,00	0,00	0,00	0,00	150.000,00	150.000,00	0,00
	Total Transferencias al sector privado para financiar gastos corrientes	150.000,00	0,00	150.000,00	0,00	0,00	0,00	0,00	150.000,00	150.000,00	0,00
	Total Transferencias	150.000,00	0,00	150.000,00	0,00	0,00	0,00	0,00	150.000,00	150.000,00	0,00
Total	110 - Tesoro Municipal	168.523.500,00	0,00	168.523.500,00	0,00	31.301.898,62	31.301.898,62	31.040.203,33	137.221.601,38	137.221.601,38	261.695,29
Total	Coordinación Administrativa y Control de Tareas Ejecutivas	168.523.500,00	0,00	168.523.500,00	0,00	31.301.898,62	31.301.898,62	31.040.203,33	137.221.601,38	137.221.601,38	261.695,29
Total	Conducción Superior	168.523.500,00	0,00	168.523.500,00	0,00	31.301.898,62	31.301.898,62	31.040.203,33	137.221.601,38	137.221.601,38	261.695,29



ESTADO DE EJECUCION DEL PRESUPUESTO DE GASTOS

01/04/2025 09:25

Del 02/01/2025 al 31/03/2025

Partidas Incluidas respecto al Crédito Disponible: Todas

Partidas Incluidas respecto al Crédito Vigente: Todas

Ejercicio: 2025

Municipalidad de
Gral. GUIDO

Fuen. Fin.	Objeto del Gasto	Crédito Aprobado	Modificaciones	Crédito Vigente	Preventivo	Compromiso	Devengado	Pagado	Crédito Disponible	Crédito Vig. - Devengado	Devengado no pagado
Jurisdicción: 1110103000 - Dirección de Obras y Servicios Públicos											
Apertura Programática: 01.00.00 - Coordinación y gestión de Obras y Servicios Públicos											
110 - Tesoro Municipal											
1.0.0.0 - Gastos en personal											
1.1.0.0 - Personal permanente											
	1.1.1.0 - Retribuciones del cargo	20.000.000,00	-100.000,00	19.900.000,00	0,00	4.988.816,91	4.988.816,91	4.988.816,91	14.911.183,09	14.911.183,09	0,00
	1.1.3.0 - Retribuciones que no hacen al cargo	12.500.000,00	0,00	12.500.000,00	0,00	3.257.728,24	3.257.728,24	3.257.728,24	9.242.271,76	9.242.271,76	0,00
	1.1.4.0 - Sueldo anual complementario	1.750.000,00	0,00	1.750.000,00	0,00	0,00	0,00	0,00	1.750.000,00	1.750.000,00	0,00
1.1.6.0 - Contribuciones patronales											
	1.1.6.1 - Aportes al IPS	3.380.000,00	0,00	3.380.000,00	0,00	896.094,74	896.094,74	896.094,74	2.483.905,26	2.483.905,26	0,00
	1.1.6.2 - Aportes al IOMA	1.330.000,00	0,00	1.330.000,00	0,00	358.437,89	358.437,89	358.437,89	971.562,11	971.562,11	0,00
	1.1.6.3 - ART	750.000,00	0,00	750.000,00	0,00	220.903,46	220.903,46	109.194,94	529.096,54	529.096,54	111.708,52
	1.1.6.4 - Caja Seguros de Vida	20.000,00	0,00	20.000,00	0,00	4.931,34	4.931,34	2.359,12	15.068,66	15.068,66	2.572,22
	Total Contribuciones patronales	5.480.000,00	0,00	5.480.000,00	0,00	1.480.367,43	1.480.367,43	1.366.086,69	3.999.632,57	3.999.632,57	114.280,74
	1.1.7.0 - Complementos	85.000,00	100.000,00	185.000,00	0,00	112.000,00	112.000,00	112.000,00	73.000,00	73.000,00	0,00
	Total Personal permanente	39.815.000,00	0,00	39.815.000,00	0,00	9.838.912,58	9.838.912,58	9.724.631,84	29.976.087,42	29.976.087,42	114.280,74
1.2.0.0 - Personal temporario											
	1.2.1.0 - Retribuciones del cargo	57.000.000,00	0,00	57.000.000,00	0,00	9.578.701,78	9.578.701,78	9.578.701,78	47.421.298,22	47.421.298,22	0,00
	1.2.3.0 - Sueldo anual complementario	3.000.000,00	0,00	3.000.000,00	0,00	0,00	0,00	0,00	3.000.000,00	3.000.000,00	0,00
1.2.5.0 - Contribuciones patronales											
	1.2.5.1 - Aportes al IPS	6.500.000,00	0,00	6.500.000,00	0,00	1.242.934,83	1.242.934,83	1.242.934,83	5.257.065,17	5.257.065,17	0,00
	1.2.5.2 - Aportes al IOMA	2.500.000,00	0,00	2.500.000,00	0,00	497.173,98	497.173,98	497.173,98	2.002.826,02	2.002.826,02	0,00
	1.2.5.3 - ART	1.850.000,00	0,00	1.850.000,00	0,00	340.211,43	340.211,43	214.884,58	1.509.788,57	1.509.788,57	125.326,85



ESTADO DE EJECUCION DEL PRESUPUESTO DE GASTOS

01/04/2025 09:25

Del 02/01/2025 al 31/03/2025

Partidas Incluidas respecto al Crédito Disponible: Todas

Ejercicio: 2025

Municipalidad de
Gral. GUIDO

Partidas Incluidas respecto al Crédito Vigente: Todas

Fuen. Fin.	Objeto del Gasto	Crédito Aprobado	Modificaciones	Crédito Vigente	Preventivo	Compromiso	Devengado	Pagado	Crédito Disponible	Crédito Vig. - Devengado	Devengado no pagado
	1.2.5.4 - Caja Seguro de Vida	180.000,00	0,00	180.000,00	0,00	25.516,61	25.516,61	16.513,84	154.483,39	154.483,39	9.002,77
	Total Contribuciones patronales	11.030.000,00	0,00	11.030.000,00	0,00	2.105.836,85	2.105.836,85	1.971.507,23	8.924.163,15	8.924.163,15	134.329,62
	1.2.6.0 - Complementos	1.800.000,00	0,00	1.800.000,00	0,00	763.000,00	763.000,00	763.000,00	1.037.000,00	1.037.000,00	0,00
	Total Personal temporario	72.830.000,00	0,00	72.830.000,00	0,00	12.447.538,63	12.447.538,63	12.313.209,01	60.382.461,37	60.382.461,37	134.329,62
	1.3.0.0 - Servicios extraordinarios										
	1.3.1.0 - Retribuciones extraordinarias	5.550.000,00	0,00	5.550.000,00	0,00	1.475.402,05	1.475.402,05	1.475.402,05	4.074.597,95	4.074.597,95	0,00
	Total Servicios extraordinarios	5.550.000,00	0,00	5.550.000,00	0,00	1.475.402,05	1.475.402,05	1.475.402,05	4.074.597,95	4.074.597,95	0,00
	1.4.0.0 - Asignaciones familiares	480.000,00	0,00	480.000,00	0,00	0,00	0,00	0,00	480.000,00	480.000,00	0,00
	1.6.0.0 - Beneficios y compensaciones	240.000,00	0,00	240.000,00	0,00	0,00	0,00	0,00	240.000,00	240.000,00	0,00
	Total Gastos en personal	118.915.000,00	0,00	118.915.000,00	0,00	23.761.853,26	23.761.853,26	23.513.242,90	95.153.146,74	95.153.146,74	248.610,36
	2.0.0.0 - Bienes de consumo										
	2.2.0.0 - Textiles y vestuario										
	2.2.2.0 - Prendas de vestir	20.000,00	0,00	20.000,00	0,00	0,00	0,00	0,00	20.000,00	20.000,00	0,00
	Total Textiles y vestuario	20.000,00	0,00	20.000,00	0,00	0,00	0,00	0,00	20.000,00	20.000,00	0,00
	2.4.0.0 - Productos de cuero y caucho										
	2.4.4.0 - Cubiertas y cámaras de aire	150.000,00	0,00	150.000,00	0,00	0,00	0,00	0,00	150.000,00	150.000,00	0,00
	Total Productos de cuero y caucho	150.000,00	0,00	150.000,00	0,00	0,00	0,00	0,00	150.000,00	150.000,00	0,00
	2.5.0.0 - Productos químicos, combustibles y										
	2.5.6.0 - Combustibles y lubricantes	250.000,00	0,00	250.000,00	0,00	0,00	0,00	0,00	250.000,00	250.000,00	0,00
	Total Productos químicos, combustibles y lubricantes	250.000,00	0,00	250.000,00	0,00	0,00	0,00	0,00	250.000,00	250.000,00	0,00
	2.9.0.0 - Otros bienes de consumo										
	2.9.6.0 - Repuestos y accesorios	0,00	0,00	0,00	0,00	23.000,00	23.000,00	23.000,00	-23.000,00	-23.000,00	0,00
	2.9.9.0 - Otros	0,00	0,00	0,00	0,00	13.500,00	13.500,00	0,00	-13.500,00	-13.500,00	13.500,00
	Total Otros bienes de consumo	0,00	0,00	0,00	0,00	36.500,00	36.500,00	23.000,00	-36.500,00	-36.500,00	13.500,00



ESTADO DE EJECUCION DEL PRESUPUESTO DE GASTOS

01/04/2025 09:25

Del 02/01/2025 al 31/03/2025

Partidas Incluidas respecto al Crédito Disponible: Todas

Ejercicio: 2025

Partidas Incluidas respecto al Crédito Vigente: Todas

Municipalidad de
Gral. GUIDO

Fuen. Fin.	Objeto del Gasto	Crédito Aprobado	Modificaciones	Crédito Vigente	Preventivo	Compromiso	Devengado	Pagado	Crédito Disponible	Crédito Vig. - Devengado	Devengado no pagado
	Total Bienes de consumo	420.000,00	0,00	420.000,00	0,00	36.500,00	36.500,00	23.000,00	383.500,00	383.500,00	13.500,00
	3.0.0.0 - Servicios no personales										
	3.4.0.0 - Servicios técnicos y profesionales										
	3.4.1.0 - Estudios, investigaciones y proyectos de	500.000,00	0,00	500.000,00	0,00	0,00	0,00	0,00	500.000,00	500.000,00	0,00
	3.4.9.0 - Otros	800.000,00	0,00	800.000,00	0,00	0,00	0,00	0,00	800.000,00	800.000,00	0,00
	Total Servicios técnicos y profesionales	1.300.000,00	0,00	1.300.000,00	0,00	0,00	0,00	0,00	1.300.000,00	1.300.000,00	0,00
	3.5.0.0 - Servicios comerciales y financieros										
	3.5.1.0 - Transporte	15.000,00	0,00	15.000,00	0,00	0,00	0,00	0,00	15.000,00	15.000,00	0,00
	3.5.3.0 - Imprenta, publicaciones y reproducciones	50.000,00	0,00	50.000,00	0,00	0,00	0,00	0,00	50.000,00	50.000,00	0,00
	Total Servicios comerciales y financieros	65.000,00	0,00	65.000,00	0,00	0,00	0,00	0,00	65.000,00	65.000,00	0,00
	3.7.0.0 - Pasajes y viáticos										
	3.7.2.0 - Viáticos	400.000,00	0,00	400.000,00	0,00	0,00	0,00	0,00	400.000,00	400.000,00	0,00
	Total Pasajes y viáticos	400.000,00	0,00	400.000,00	0,00	0,00	0,00	0,00	400.000,00	400.000,00	0,00
	Total Servicios no personales	1.765.000,00	0,00	1.765.000,00	0,00	0,00	0,00	0,00	1.765.000,00	1.765.000,00	0,00
	4.0.0.0 - Bienes de uso										
	4.3.0.0 - Maquinaria y equipo										
	4.3.7.0 - Equipo de oficina y muebles	200.000,00	0,00	200.000,00	0,00	0,00	0,00	0,00	200.000,00	200.000,00	0,00
	Total Maquinaria y equipo	200.000,00	0,00	200.000,00	0,00	0,00	0,00	0,00	200.000,00	200.000,00	0,00
	Total Bienes de uso	200.000,00	0,00	200.000,00	0,00	0,00	0,00	0,00	200.000,00	200.000,00	0,00
Total	110 - Tesoro Municipal	121.300.000,00	0,00	121.300.000,00	0,00	23.798.353,26	23.798.353,26	23.536.242,90	97.501.646,74	97.501.646,74	262.110,36
	132 - De origen provincial										
	3.0.0.0 - Servicios no personales										
	3.3.0.0 - Mantenimiento, reparación y limpieza										



ESTADO DE EJECUCION DEL PRESUPUESTO DE GASTOS

01/04/2025 09:25

Del 02/01/2025 al 31/03/2025

Municipalidad de
Gral. GUIDOPartidas Incluidas respecto al Crédito Disponible: Todas
Partidas Incluidas respecto al Crédito Vigente: Todas

Ejercicio: 2025

Fuen. Fin.	Objeto del Gasto	Crédito Aprobado	Modificaciones	Crédito Vigente	Preventivo	Compromiso	Devengado	Pagado	Crédito Disponible	Crédito Vig. - Devengado	Devengado no pagado
	3.3.3.0 - Mantenimiento y reparación de maquinaria	0,00	200,00	200,00	0,00	0,00	0,00	0,00	200,00	200,00	0,00
	Total Mantenimiento, reparación y limpieza	0,00	200,00	200,00	0,00	0,00	0,00	0,00	200,00	200,00	0,00
	Total Servicios no personales	0,00	200,00	200,00	0,00	0,00	0,00	0,00	200,00	200,00	0,00
Total	132 - De origen provincial	0,00	200,00	200,00	0,00	0,00	0,00	0,00	200,00	200,00	0,00
Total	Coordinación y gestión de Obras y Servicios Públicos	121.300.000,00	200,00	121.300.200,00	0,00	23.798.353,26	23.798.353,26	23.536.242,90	97.501.846,74	97.501.846,74	262.110,36
Apertura Programática:	30.00.00 - Mantenimiento de Edificios Públicos										
	30.01.00 - Mantenimiento y Mejoramiento de Edificios Públicos										
	110 - Tesoro Municipal										
	2.0.0.0 - Bienes de consumo										
	2.1.0.0 - Productos alimenticios agropecuarios y forestales										
	2.1.5.0 - Madera, corcho y sus manufacturas	1.200.000,00	0,00	1.200.000,00	0,00	381.402,00	381.402,00	381.402,00	818.598,00	818.598,00	0,00
	Total Productos alimenticios agropecuarios y forestales	1.200.000,00	0,00	1.200.000,00	0,00	381.402,00	381.402,00	381.402,00	818.598,00	818.598,00	0,00
	2.2.0.0 - Textiles y vestuario										
	2.2.1.0 - Hilados y telas	20.000,00	0,00	20.000,00	0,00	0,00	0,00	0,00	20.000,00	20.000,00	0,00
	2.2.2.0 - Prendas de vestir	50.000,00	0,00	50.000,00	0,00	0,00	0,00	0,00	50.000,00	50.000,00	0,00
	Total Textiles y vestuario	70.000,00	0,00	70.000,00	0,00	0,00	0,00	0,00	70.000,00	70.000,00	0,00
	2.4.0.0 - Productos de cuero y caucho										
	2.4.3.0 - Artículos de caucho	10.000,00	0,00	10.000,00	0,00	0,00	0,00	0,00	10.000,00	10.000,00	0,00
	Total Productos de cuero y caucho	10.000,00	0,00	10.000,00	0,00	0,00	0,00	0,00	10.000,00	10.000,00	0,00
	2.5.0.0 - Productos químicos, combustibles y explosivos										
	2.5.5.0 - Tintas, pinturas y colorantes	3.000.000,00	0,00	3.000.000,00	193.136,00	185.977,00	185.977,00	185.977,00	2.620.887,00	2.814.023,00	0,00
	2.5.8.0 - Productos de material plástico	2.000.000,00	0,00	2.000.000,00	93.637,00	147.993,87	147.993,87	147.993,87	1.758.369,13	1.852.006,13	0,00
	2.5.9.0 - Otros	50.000,00	0,00	50.000,00	0,00	0,00	0,00	0,00	50.000,00	50.000,00	0,00



ESTADO DE EJECUCION DEL PRESUPUESTO DE GASTOS


01/04/2025 09:25

Del 02/01/2025 al 31/03/2025

Municipalidad de
Gral. GUIDOPartidas Incluidas respecto al Crédito Disponible: Todas
Partidas Incluidas respecto al Crédito Vigente: Todas

Ejercicio: 2025

Fuen. Fin.	Objeto del Gasto	Crédito Aprobado	Modificaciones	Crédito Vigente	Preventivo	Compromiso	Devengado	Pagado	Crédito Disponible	Crédito Vig. - Devengado	Devengado no pagado
	Total Productos químicos, combustibles y lubricantes	5.050.000,00	0,00	5.050.000,00	286.773,00	333.970,87	333.970,87	333.970,87	4.429.256,13	4.716.029,13	0,00
	2.6.0.0 - Productos de minerales no metálicos										
	2.6.1.0 - Productos de arcilla y cerámica	3.000.000,00	0,00	3.000.000,00	0,00	0,00	0,00	0,00	3.000.000,00	3.000.000,00	0,00
	2.6.2.0 - Productos de vidrio	400.000,00	0,00	400.000,00	0,00	0,00	0,00	0,00	400.000,00	400.000,00	0,00
	2.6.3.0 - Productos de loza y porcelana	2.000.000,00	0,00	2.000.000,00	0,00	0,00	0,00	0,00	2.000.000,00	2.000.000,00	0,00
	2.6.4.0 - Productos de cemento, asbesto y yeso	800.000,00	0,00	800.000,00	0,00	0,00	0,00	0,00	800.000,00	800.000,00	0,00
	2.6.5.0 - Cemento, cal y yeso	2.000.000,00	0,00	2.000.000,00	418.830,00	468.618,00	468.618,00	468.618,00	1.112.552,00	1.531.382,00	0,00
	2.6.9.0 - Otros	5.000.000,00	0,00	5.000.000,00	10.180,00	95.166,52	95.166,52	95.166,52	4.894.653,48	4.904.833,48	0,00
	Total Productos de minerales no metálicos	13.200.000,00	0,00	13.200.000,00	429.010,00	563.784,52	563.784,52	563.784,52	12.207.205,48	12.636.215,48	0,00
	2.7.0.0 - productos metálicos										
	2.7.1.0 - Productos ferrosos	1.200.000,00	0,00	1.200.000,00	60.925,00	38.335,00	38.335,00	38.335,00	1.100.740,00	1.161.665,00	0,00
	2.7.4.0 - Estructuras metálicas acabadas	2.500.000,00	0,00	2.500.000,00	0,00	210.000,00	210.000,00	210.000,00	2.290.000,00	2.290.000,00	0,00
	2.7.5.0 - Herramientas menores	1.500.000,00	0,00	1.500.000,00	118.891,00	46.791,29	46.791,29	46.791,29	1.334.317,71	1.453.208,71	0,00
	2.7.9.0 - Otros	3.000.000,00	0,00	3.000.000,00	81.708,00	362.892,76	362.892,76	362.892,76	2.555.399,24	2.637.107,24	0,00
	Total productos metálicos	8.200.000,00	0,00	8.200.000,00	261.524,00	658.019,05	658.019,05	658.019,05	7.280.456,95	7.541.980,95	0,00
	2.8.0.0 - Minerales										
	2.8.4.0 - Piedra, arcilla y arena	2.300.000,00	0,00	2.300.000,00	0,00	0,00	0,00	0,00	2.300.000,00	2.300.000,00	0,00
	Total Minerales	2.300.000,00	0,00	2.300.000,00	0,00	0,00	0,00	0,00	2.300.000,00	2.300.000,00	0,00
	2.9.0.0 - Otros bienes de consumo										
	2.9.1.0 - Elementos de limpieza	50.000,00	0,00	50.000,00	0,00	0,00	0,00	0,00	50.000,00	50.000,00	0,00
	2.9.2.0 - Útiles de escritorio, oficina y enseñanza	50.000,00	0,00	50.000,00	0,00	0,00	0,00	0,00	50.000,00	50.000,00	0,00
	2.9.3.0 - Útiles y materiales eléctricos	2.000.000,00	0,00	2.000.000,00	30.720,00	270.007,17	270.007,17	270.007,17	1.699.272,83	1.729.992,83	0,00
	2.9.6.0 - Repuestos y accesorios	500.000,00	0,00	500.000,00	0,00	25.140,00	25.140,00	25.140,00	474.860,00	474.860,00	0,00
	2.9.9.0 - Otros	200.000,00	0,00	200.000,00	0,00	0,00	0,00	0,00	200.000,00	200.000,00	0,00
	Total Otros bienes de consumo	2.800.000,00	0,00	2.800.000,00	30.720,00	295.147,17	295.147,17	295.147,17	2.474.132,83	2.504.852,83	0,00



ESTADO DE EJECUCION DEL PRESUPUESTO DE GASTOS

01/04/2025 09:25

Del 02/01/2025 al 31/03/2025

Partidas Incluidas respecto al Crédito Disponible: Todas

Ejercicio: 2025

Municipalidad de
Gral. GUIDO

Partidas Incluidas respecto al Crédito Vigente: Todas

Fuen. Fin.	Objeto del Gasto	Crédito Aprobado	Modificaciones	Crédito Vigente	Preventivo	Compromiso	Devengado	Pagado	Crédito Disponible	Crédito Vig. - Devengado	Devengado no pagado
Total Bienes de consumo		32.830.000,00	0,00	32.830.000,00	1.008.027,00	2.232.323,61	2.232.323,61	2.232.323,61	29.589.649,39	30.597.676,39	0,00
	3.0.0.0 - Servicios no personales										
	3.3.0.0 - Mantenimiento, reparación y limpieza										
	3.3.1.0 - Mantenimiento y reparación de edificios y	6.000.000,00	0,00	6.000.000,00	0,00	0,00	0,00	0,00	6.000.000,00	6.000.000,00	0,00
Total Mantenimiento, reparación y limpieza		6.000.000,00	0,00	6.000.000,00	0,00	0,00	0,00	0,00	6.000.000,00	6.000.000,00	0,00
	3.4.0.0 - Servicios técnicos y profesionales										
	3.4.9.0 - Otros	1.000.000,00	0,00	1.000.000,00	0,00	0,00	0,00	0,00	1.000.000,00	1.000.000,00	0,00
Total Servicios técnicos y profesionales		1.000.000,00	0,00	1.000.000,00	0,00	0,00	0,00	0,00	1.000.000,00	1.000.000,00	0,00
Total Servicios no personales		7.000.000,00	0,00	7.000.000,00	0,00	0,00	0,00	0,00	7.000.000,00	7.000.000,00	0,00
	4.0.0.0 - Bienes de uso										
	4.3.0.0 - Maquinaria y equipo										
	4.3.7.0 - Equipo de oficina y muebles	3.000.000,00	0,00	3.000.000,00	0,00	0,00	0,00	0,00	3.000.000,00	3.000.000,00	0,00
	4.3.8.0 - Herramientas y repuestos mayores	1.500.000,00	0,00	1.500.000,00	0,00	0,00	0,00	0,00	1.500.000,00	1.500.000,00	0,00
	4.3.9.0 - Equipos varios	2.000.000,00	0,00	2.000.000,00	0,00	0,00	0,00	0,00	2.000.000,00	2.000.000,00	0,00
Total Maquinaria y equipo		6.500.000,00	0,00	6.500.000,00	0,00	0,00	0,00	0,00	6.500.000,00	6.500.000,00	0,00
Total Bienes de uso		6.500.000,00	0,00	6.500.000,00	0,00	0,00	0,00	0,00	6.500.000,00	6.500.000,00	0,00
Total	110 - Tesoro Municipal	46.330.000,00	0,00	46.330.000,00	1.008.027,00	2.232.323,61	2.232.323,61	2.232.323,61	43.089.649,39	44.097.676,39	0,00
	133 - De origen nacional										
	3.0.0.0 - Servicios no personales										
	3.3.0.0 - Mantenimiento, reparación y limpieza										
	3.3.1.0 - Mantenimiento y reparación de edificios y	0,00	1.270,82	1.270,82	0,00	0,00	0,00	0,00	1.270,82	1.270,82	0,00
Total Mantenimiento, reparación y limpieza		0,00	1.270,82	1.270,82	0,00	0,00	0,00	0,00	1.270,82	1.270,82	0,00
Total Servicios no personales		0,00	1.270,82	1.270,82	0,00	0,00	0,00	0,00	1.270,82	1.270,82	0,00

**ESTADO DE EJECUCION DEL PRESUPUESTO DE GASTOS**

01/04/2025 09:25

Del 02/01/2025 al 31/03/2025

Municipalidad de
Gral. GUIDOPartidas Incluidas respecto al Crédito Disponible: Todas
Partidas Incluidas respecto al Crédito Vigente: Todas

Ejercicio: 2025

Fuen. Fin.	Objeto del Gasto	Crédito Aprobado	Modificaciones	Crédito Vigente	Preventivo	Compromiso	Devengado	Pagado	Crédito Disponible	Crédito Vig. - Devengado	Devengado no pagado
Total	133 - De origen nacional	0,00	1.270,82	1.270,82	0,00	0,00	0,00	0,00	1.270,82	1.270,82	0,00
Total	Mantenimiento y Mejoramiento de Edificios Públicos	46.330.000,00	1.270,82	46.331.270,82	1.008.027,00	2.232.323,61	2.232.323,61	2.232.323,61	43.090.920,21	44.098.947,21	0,00
Apertura Programática:											
	30.00.00 - Mantenimiento de Edificios Publicos										
	30.02.00 - Fondo Educativo										
	132 - De origen provincial										
	2.0.0.0 - Bienes de consumo										
	2.1.0.0 - Productos alimenticios agropecuarios y forestales										
	2.1.5.0 - Madera, corcho y sus manufacturas	2.000.000,00	4.600.000,00	6.600.000,00	0,00	3.537.345,44	3.537.345,44	3.537.345,44	3.062.654,56	3.062.654,56	0,00
	Total Productos alimenticios agropecuarios y forestales	2.000.000,00	4.600.000,00	6.600.000,00	0,00	3.537.345,44	3.537.345,44	3.537.345,44	3.062.654,56	3.062.654,56	0,00
	2.5.0.0 - Productos químicos, combustibles y lubricantes										
	2.5.5.0 - Tintas, pinturas y colorantes	5.000.000,00	4.000.000,00	9.000.000,00	0,00	516.233,20	516.233,20	516.233,20	8.483.766,80	8.483.766,80	0,00
	2.5.8.0 - Productos de material plástico	2.000.000,00	3.000.000,00	5.000.000,00	0,00	965.681,98	965.681,98	965.681,98	4.034.318,02	4.034.318,02	0,00
	Total Productos químicos, combustibles y lubricantes	7.000.000,00	7.000.000,00	14.000.000,00	0,00	1.481.915,18	1.481.915,18	1.481.915,18	12.518.084,82	12.518.084,82	0,00
	2.6.0.0 - Productos de minerales no metálicos										
	2.6.1.0 - Productos de arcilla y cerámica	3.000.000,00	5.000.000,00	8.000.000,00	0,00	3.734.017,00	3.734.017,00	3.734.017,00	4.265.983,00	4.265.983,00	0,00
	2.6.2.0 - Productos de vidrio	1.000.000,00	0,00	1.000.000,00	0,00	0,00	0,00	0,00	1.000.000,00	1.000.000,00	0,00
	2.6.3.0 - Productos de loza y porcelana	3.000.000,00	2.000.000,00	5.000.000,00	0,00	2.433.400,10	1.836.643,51	1.836.643,51	2.566.599,90	3.163.356,49	0,00
	2.6.4.0 - Productos de cemento, asbesto y yeso	4.300.000,00	0,00	4.300.000,00	0,00	0,00	0,00	0,00	4.300.000,00	4.300.000,00	0,00
	2.6.5.0 - Cemento, cal y yeso	10.000.000,00	0,00	10.000.000,00	281.923,00	2.683.471,00	2.683.471,00	2.683.471,00	7.034.606,00	7.316.529,00	0,00
	2.6.9.0 - Otros	20.000.000,00	-3.000.000,00	17.000.000,00	0,00	1.365.997,22	1.365.997,22	1.365.997,22	15.634.002,78	15.634.002,78	0,00
	Total Productos de minerales no metálicos	41.300.000,00	4.000.000,00	45.300.000,00	281.923,00	10.216.885,32	9.620.128,73	9.620.128,73	34.801.191,68	35.679.871,27	0,00
	2.7.0.0 - productos metálicos										
	2.7.1.0 - Productos ferrosos	15.000.000,00	0,00	15.000.000,00	18.803,00	901.558,35	901.558,35	901.558,35	14.079.638,65	14.098.441,65	0,00
	2.7.2.0 - Productos no ferrosos	3.000.000,00	0,00	3.000.000,00	0,00	2.156.705,68	2.156.705,68	2.156.705,68	843.294,32	843.294,32	0,00

**ESTADO DE EJECUCION DEL PRESUPUESTO DE GASTOS**

01/04/2025 09:25

Del 02/01/2025 al 31/03/2025

Partidas Incluidas respecto al Crédito Disponible: Todas

Ejercicio: 2025

Partidas Incluidas respecto al Crédito Vigente: Todas

Municipalidad de
Gral. GUIDO

Fuen. Fin.	Objeto del Gasto	Crédito Aprobado	Modificaciones	Crédito Vigente	Preventivo	Compromiso	Devengado	Pagado	Crédito Disponible	Crédito Vig. - Devengado	Devengado no pagado
	2.7.4.0 - Estructuras metálicas acabadas	4.000.000,00	5.000.000,00	9.000.000,00	382.440,00	6.475.384,76	6.475.384,19	6.475.384,19	2.142.175,24	2.524.615,81	0,00
	2.7.5.0 - Herramientas menores	50.000,00	0,00	50.000,00	0,00	3.288,75	3.288,75	3.288,75	46.711,25	46.711,25	0,00
	2.7.9.0 - Otros	1.000.000,00	1.000.000,00	2.000.000,00	0,00	1.722.338,17	1.722.338,17	1.722.338,17	277.661,83	277.661,83	0,00
	Total productos metálicos	23.050.000,00	6.000.000,00	29.050.000,00	401.243,00	11.259.275,71	11.259.275,14	11.259.275,14	17.389.481,29	17.790.724,86	0,00
	2.8.0.0 - Minerales										
	2.8.4.0 - Piedra, arcilla y arena	1.000.000,00	3.000.000,00	4.000.000,00	0,00	1.022.550,00	974.676,56	974.676,56	2.977.450,00	3.025.323,44	0,00
	Total Minerales	1.000.000,00	3.000.000,00	4.000.000,00	0,00	1.022.550,00	974.676,56	974.676,56	2.977.450,00	3.025.323,44	0,00
	2.9.0.0 - Otros bienes de consumo										
	2.9.3.0 - Útiles y materiales eléctricos	5.000.000,00	5.000.000,00	10.000.000,00	0,00	631.189,12	631.189,12	631.189,12	9.368.810,88	9.368.810,88	0,00
	Total Otros bienes de consumo	5.000.000,00	5.000.000,00	10.000.000,00	0,00	631.189,12	631.189,12	631.189,12	9.368.810,88	9.368.810,88	0,00
	Total Bienes de consumo	79.350.000,00	29.600.000,00	108.950.000,00	683.166,00	28.149.160,77	27.504.530,17	27.504.530,17	80.117.673,23	81.445.469,83	0,00
	3.0.0.0 - Servicios no personales										
	3.3.0.0 - Mantenimiento, reparación y limpieza										
	3.3.1.0 - Mantenimiento y reparación de edificios y	30.000.000,00	0,00	30.000.000,00	995.350,00	13.791.450,00	12.805.099,46	12.805.099,46	15.213.200,00	17.194.900,54	0,00
	Total Mantenimiento, reparación y limpieza	30.000.000,00	0,00	30.000.000,00	995.350,00	13.791.450,00	12.805.099,46	12.805.099,46	15.213.200,00	17.194.900,54	0,00
	Total Servicios no personales	30.000.000,00	0,00	30.000.000,00	995.350,00	13.791.450,00	12.805.099,46	12.805.099,46	15.213.200,00	17.194.900,54	0,00
	4.0.0.0 - Bienes de uso										
	4.3.0.0 - Maquinaria y equipo										
	4.3.7.0 - Equipo de oficina y muebles	10.000.000,00	10.400.000,00	20.400.000,00	0,00	0,00	0,00	0,00	20.400.000,00	20.400.000,00	0,00
	Total Maquinaria y equipo	10.000.000,00	10.400.000,00	20.400.000,00	0,00	0,00	0,00	0,00	20.400.000,00	20.400.000,00	0,00
	Total Bienes de uso	10.000.000,00	10.400.000,00	20.400.000,00	0,00	0,00	0,00	0,00	20.400.000,00	20.400.000,00	0,00
Total	132 - De origen provincial	119.350.000,00	40.000.000,00	159.350.000,00	1.678.516,00	41.940.610,77	40.309.629,63	40.309.629,63	115.730.873,23	119.040.370,37	0,00
Total	Fondo Educativo	119.350.000,00	40.000.000,00	159.350.000,00	1.678.516,00	41.940.610,77	40.309.629,63	40.309.629,63	115.730.873,23	119.040.370,37	0,00



ESTADO DE EJECUCION DEL PRESUPUESTO DE GASTOS

01/04/2025 09:25

Del 02/01/2025 al 31/03/2025

Partidas Incluidas respecto al Crédito Disponible: Todas

Ejercicio: 2025

Partidas Incluidas respecto al Crédito Vigente: Todas

Municipalidad de
Gral. GUIDO

Fuen. Fin.	Objeto del Gasto	Crédito Aprobado	Modificaciones	Crédito Vigente	Preventivo	Compromiso	Devengado	Pagado	Crédito Disponible	Crédito Vig. - Devengado	Devengado no pagado
Apertura Programática:											
	30.00.00 - Mantenimiento de Edificios Publicos										
	30.04.00 - PEED EP N° 16										
	132 - De origen provincial										
	3.0.0.0 - Servicios no personales										
	3.3.0.0 - Mantenimiento, reparación y limpieza										
	3.3.1.0 - Mantenimiento y reparación de edificios y	0,00	974.889,03	974.889,03	0,00	0,00	0,00	0,00	974.889,03	974.889,03	0,00
	Total Mantenimiento, reparación y limpieza	0,00	974.889,03	974.889,03	0,00	0,00	0,00	0,00	974.889,03	974.889,03	0,00
	Total Servicios no personales	0,00	974.889,03	974.889,03	0,00	0,00	0,00	0,00	974.889,03	974.889,03	0,00
	Total 132 - De origen provincial	0,00	974.889,03	974.889,03	0,00	0,00	0,00	0,00	974.889,03	974.889,03	0,00
	Total PEED EP N° 16	0,00	974.889,03	974.889,03	0,00	0,00	0,00	0,00	974.889,03	974.889,03	0,00
Apertura Programática:											
	30.00.00 - Mantenimiento de Edificios Publicos										
	30.06.00 - Zonas Complementarias Museos										
	110 - Tesoro Municipal										
	2.0.0.0 - Bienes de consumo										
	2.1.0.0 - Productos alimenticios agropecuarios y										
	2.1.5.0 - Madera, corcho y sus manufacturas	1.800.000,00	0,00	1.800.000,00	0,00	0,00	0,00	0,00	1.800.000,00	1.800.000,00	0,00
	Total Productos alimenticios agropecuarios y forestales	1.800.000,00	0,00	1.800.000,00	0,00	0,00	0,00	0,00	1.800.000,00	1.800.000,00	0,00
	2.5.0.0 - Productos químicos, combustibles y										
	2.5.5.0 - Tintas, pinturas y colorantes	1.800.000,00	0,00	1.800.000,00	0,00	0,00	0,00	0,00	1.800.000,00	1.800.000,00	0,00
	Total Productos químicos, combustibles y lubricantes	1.800.000,00	0,00	1.800.000,00	0,00	0,00	0,00	0,00	1.800.000,00	1.800.000,00	0,00
	2.6.0.0 - Productos de minerales no metálicos										
	2.6.1.0 - Productos de arcilla y cerámica	3.000.000,00	0,00	3.000.000,00	0,00	0,00	0,00	0,00	3.000.000,00	3.000.000,00	0,00



ESTADO DE EJECUCION DEL PRESUPUESTO DE GASTOS

01/04/2025 09:25

Del 02/01/2025 al 31/03/2025

Partidas Incluidas respecto al Crédito Disponible: Todas

Ejercicio: 2025

Partidas Incluidas respecto al Crédito Vigente: Todas

Municipalidad de
Gral. GUIDO

Fuen. Fin.	Objeto del Gasto	Crédito Aprobado	Modificaciones	Crédito Vigente	Preventivo	Compromiso	Devengado	Pagado	Crédito Disponible	Crédito Vig. - Devengado	Devengado no pagado
	2.6.3.0 - Productos de loza y porcelana	3.000.000,00	0,00	3.000.000,00	0,00	0,00	0,00	0,00	3.000.000,00	3.000.000,00	0,00
	2.6.5.0 - Cemento, cal y yeso	4.000.000,00	0,00	4.000.000,00	0,00	0,00	0,00	0,00	4.000.000,00	4.000.000,00	0,00
	2.6.9.0 - Otros	3.500.000,00	0,00	3.500.000,00	0,00	0,00	0,00	0,00	3.500.000,00	3.500.000,00	0,00
	Total Productos de minerales no metálicos	13.500.000,00	0,00	13.500.000,00	0,00	0,00	0,00	0,00	13.500.000,00	13.500.000,00	0,00
	2.7.0.0 - productos metálicos										
	2.7.1.0 - Productos ferrosos	3.000.000,00	0,00	3.000.000,00	0,00	0,00	0,00	0,00	3.000.000,00	3.000.000,00	0,00
	2.7.4.0 - Estructuras metálicas acabadas	3.500.000,00	0,00	3.500.000,00	0,00	0,00	0,00	0,00	3.500.000,00	3.500.000,00	0,00
	Total productos metálicos	6.500.000,00	0,00	6.500.000,00	0,00	0,00	0,00	0,00	6.500.000,00	6.500.000,00	0,00
	2.8.0.0 - Minerales										
	2.8.4.0 - Piedra, arcilla y arena	1.000.000,00	0,00	1.000.000,00	0,00	0,00	0,00	0,00	1.000.000,00	1.000.000,00	0,00
	Total Minerales	1.000.000,00	0,00	1.000.000,00	0,00	0,00	0,00	0,00	1.000.000,00	1.000.000,00	0,00
	2.9.0.0 - Otros bienes de consumo										
	2.9.3.0 - Útiles y materiales eléctricos	3.000.000,00	0,00	3.000.000,00	0,00	0,00	0,00	0,00	3.000.000,00	3.000.000,00	0,00
	Total Otros bienes de consumo	3.000.000,00	0,00	3.000.000,00	0,00	0,00	0,00	0,00	3.000.000,00	3.000.000,00	0,00
	Total Bienes de consumo	27.600.000,00	0,00	27.600.000,00	0,00	0,00	0,00	0,00	27.600.000,00	27.600.000,00	0,00
	3.0.0.0 - Servicios no personales										
	3.3.0.0 - Mantenimiento, reparación y limpieza										
	3.3.1.0 - Mantenimiento y reparación de edificios y	10.500.000,00	0,00	10.500.000,00	0,00	0,00	0,00	0,00	10.500.000,00	10.500.000,00	0,00
	Total Mantenimiento, reparación y limpieza	10.500.000,00	0,00	10.500.000,00	0,00	0,00	0,00	0,00	10.500.000,00	10.500.000,00	0,00
	Total Servicios no personales	10.500.000,00	0,00	10.500.000,00	0,00	0,00	0,00	0,00	10.500.000,00	10.500.000,00	0,00
	4.0.0.0 - Bienes de uso										
	4.3.0.0 - Maquinaria y equipo										
	4.3.5.0 - Equipo educacional y recreativo	2.000.000,00	0,00	2.000.000,00	0,00	0,00	0,00	0,00	2.000.000,00	2.000.000,00	0,00
	Total Maquinaria y equipo	2.000.000,00	0,00	2.000.000,00	0,00	0,00	0,00	0,00	2.000.000,00	2.000.000,00	0,00



ESTADO DE EJECUCION DEL PRESUPUESTO DE GASTOS

01/04/2025 09:25

Del 02/01/2025 al 31/03/2025

Partidas Incluidas respecto al Crédito Disponible: Todas

Ejercicio: 2025

Partidas Incluidas respecto al Crédito Vigente: Todas

Municipalidad de
Gral. GUIDO

Fuen. Fin.	Objeto del Gasto	Crédito Aprobado	Modificaciones	Crédito Vigente	Preventivo	Compromiso	Devengado	Pagado	Crédito Disponible	Crédito Vig. - Devengado	Devengado no pagado
	Total Bienes de uso	2.000.000,00	0,00	2.000.000,00	0,00	0,00	0,00	0,00	2.000.000,00	2.000.000,00	0,00
Total	110 - Tesoro Municipal	40.100.000,00	0,00	40.100.000,00	0,00	0,00	0,00	0,00	40.100.000,00	40.100.000,00	0,00
Total	Zonas Complementarias Museos	40.100.000,00	0,00	40.100.000,00	0,00	0,00	0,00	0,00	40.100.000,00	40.100.000,00	0,00
Apertura Programática:											
	30.00.00 - Mantenimiento de Edificios Publicos										
	30.07.00 - Mejoras en Palacio Municipal										
110 - Tesoro Municipal											
2.0.0.0 - Bienes de consumo											
2.1.0.0 - Productos alimenticios agropecuarios y forestales											
	2.1.5.0 - Madera, corcho y sus manufacturas	2.300.000,00	0,00	2.300.000,00	0,00	0,00	0,00	0,00	2.300.000,00	2.300.000,00	0,00
Total	Productos alimenticios agropecuarios y forestales	2.300.000,00	0,00	2.300.000,00	0,00	0,00	0,00	0,00	2.300.000,00	2.300.000,00	0,00
2.5.0.0 - Productos químicos, combustibles y lubricantes											
	2.5.5.0 - Tintas, pinturas y colorantes	1.200.000,00	0,00	1.200.000,00	0,00	0,00	0,00	0,00	1.200.000,00	1.200.000,00	0,00
	2.5.8.0 - Productos de material plástico	800.000,00	0,00	800.000,00	0,00	0,00	0,00	0,00	800.000,00	800.000,00	0,00
Total	Productos químicos, combustibles y lubricantes	2.000.000,00	0,00	2.000.000,00	0,00	0,00	0,00	0,00	2.000.000,00	2.000.000,00	0,00
2.6.0.0 - Productos de minerales no metálicos											
	2.6.1.0 - Productos de arcilla y cerámica	3.200.000,00	0,00	3.200.000,00	0,00	0,00	0,00	0,00	3.200.000,00	3.200.000,00	0,00
	2.6.2.0 - Productos de vidrio	200.000,00	0,00	200.000,00	0,00	0,00	0,00	0,00	200.000,00	200.000,00	0,00
	2.6.3.0 - Productos de loza y porcelana	500.000,00	0,00	500.000,00	0,00	0,00	0,00	0,00	500.000,00	500.000,00	0,00
	2.6.5.0 - Cemento, cal y yeso	1.500.000,00	0,00	1.500.000,00	0,00	0,00	0,00	0,00	1.500.000,00	1.500.000,00	0,00
	2.6.9.0 - Otros	3.500.000,00	0,00	3.500.000,00	0,00	0,00	0,00	0,00	3.500.000,00	3.500.000,00	0,00
Total	Productos de minerales no metálicos	8.900.000,00	0,00	8.900.000,00	0,00	0,00	0,00	0,00	8.900.000,00	8.900.000,00	0,00
2.7.0.0 - productos metálicos											
	2.7.1.0 - Productos ferrosos	1.000.000,00	0,00	1.000.000,00	0,00	0,00	0,00	0,00	1.000.000,00	1.000.000,00	0,00
	2.7.4.0 - Estructuras metálicas acabadas	2.500.000,00	0,00	2.500.000,00	0,00	0,00	0,00	0,00	2.500.000,00	2.500.000,00	0,00



ESTADO DE EJECUCION DEL PRESUPUESTO DE GASTOS

01/04/2025 09:25

Del 02/01/2025 al 31/03/2025

Partidas Incluidas respecto al Crédito Disponible: Todas

Ejercicio: 2025

Partidas Incluidas respecto al Crédito Vigente: Todas

Municipalidad de
Gral. GUIDO

Fuen. Fin.	Objeto del Gasto	Crédito Aprobado	Modificaciones	Crédito Vigente	Preventivo	Compromiso	Devengado	Pagado	Crédito Disponible	Crédito Vig. - Devengado	Devengado no pagado
	Total productos metálicos	3.500.000,00	0,00	3.500.000,00	0,00	0,00	0,00	0,00	3.500.000,00	3.500.000,00	0,00
	2.9.0.0 - Otros bienes de consumo										
	2.9.3.0 - Utiles y materiales eléctricos	1.500.000,00	0,00	1.500.000,00	0,00	0,00	0,00	0,00	1.500.000,00	1.500.000,00	0,00
	Total Otros bienes de consumo	1.500.000,00	0,00	1.500.000,00	0,00	0,00	0,00	0,00	1.500.000,00	1.500.000,00	0,00
	Total Bienes de consumo	18.200.000,00	0,00	18.200.000,00	0,00	0,00	0,00	0,00	18.200.000,00	18.200.000,00	0,00
	3.0.0.0 - Servicios no personales										
	3.3.0.0 - Mantenimiento, reparación y limpieza										
	3.3.1.0 - Mantenimiento y reparación de edificios y	3.000.000,00	0,00	3.000.000,00	0,00	0,00	0,00	0,00	3.000.000,00	3.000.000,00	0,00
	Total Mantenimiento, reparación y limpieza	3.000.000,00	0,00	3.000.000,00	0,00	0,00	0,00	0,00	3.000.000,00	3.000.000,00	0,00
	Total Servicios no personales	3.000.000,00	0,00	3.000.000,00	0,00	0,00	0,00	0,00	3.000.000,00	3.000.000,00	0,00
Total	110 - Tesoro Municipal	21.200.000,00	0,00	21.200.000,00	0,00	0,00	0,00	0,00	21.200.000,00	21.200.000,00	0,00
Total	Mejoras en Palacio Municipal	21.200.000,00	0,00	21.200.000,00	0,00	0,00	0,00	0,00	21.200.000,00	21.200.000,00	0,00
Apertura Programática:	30.00.00 - Mantenimiento de Edificios Publicos										
	30.08.00 - Ampliacion de Aulas Escuela Primaria N° 3										
	132 - De origen provincial										
	2.0.0.0 - Bienes de consumo										
	2.6.0.0 - Productos de minerales no metálicos										
	2.6.9.0 - Otros	0,00	4.793.418,25	4.793.418,25	0,00	0,00	0,00	0,00	4.793.418,25	4.793.418,25	0,00
	Total Productos de minerales no metálicos	0,00	4.793.418,25	4.793.418,25	0,00	0,00	0,00	0,00	4.793.418,25	4.793.418,25	0,00
	Total Bienes de consumo	0,00	4.793.418,25	4.793.418,25	0,00	0,00	0,00	0,00	4.793.418,25	4.793.418,25	0,00
Total	132 - De origen provincial	0,00	4.793.418,25	4.793.418,25	0,00	0,00	0,00	0,00	4.793.418,25	4.793.418,25	0,00

**ESTADO DE EJECUCION DEL PRESUPUESTO DE GASTOS**

01/04/2025 09:25

Del 02/01/2025 al 31/03/2025

Partidas Incluidas respecto al Crédito Disponible: Todas

Ejercicio: 2025

Partidas Incluidas respecto al Crédito Vigente: Todas

Municipalidad de
Gral. GUIDO

Fuen. Fin.	Objeto del Gasto	Crédito Aprobado	Modificaciones	Crédito Vigente	Preventivo	Compromiso	Devengado	Pagado	Crédito Disponible	Crédito Vig. - Devengado	Devengado no pagado
Total	Ampliacion de Aulas Escuela Primaria N° 3	0,00	4.793.418,25	4.793.418,25	0,00	0,00	0,00	0,00	4.793.418,25	4.793.418,25	0,00
Apertura Programática:	30.00.00 - Mantenimiento de Edificios Publicos										
	30.09.00 - Mejoras en Delegacion Labarden										
110 - Tesoro Municipal											
2.0.0.0 - Bienes de consumo											
2.1.0.0 - Productos alimenticios agropecuarios y											
2.1.5.0 - Madera, corcho y sus manufacturas		200.000,00	0,00	200.000,00	0,00	0,00	0,00	0,00	200.000,00	200.000,00	0,00
Total Productos alimenticios agropecuarios y forestales		200.000,00	0,00	200.000,00	0,00	0,00	0,00	0,00	200.000,00	200.000,00	0,00
2.5.0.0 - Productos químicos, combustibles y											
2.5.5.0 - Tintas, pinturas y colorantes		400.000,00	0,00	400.000,00	0,00	0,00	0,00	0,00	400.000,00	400.000,00	0,00
2.5.8.0 - Productos de material plástico		500.000,00	0,00	500.000,00	0,00	0,00	0,00	0,00	500.000,00	500.000,00	0,00
Total Productos químicos, combustibles y lubricantes		900.000,00	0,00	900.000,00	0,00	0,00	0,00	0,00	900.000,00	900.000,00	0,00
2.6.0.0 - Productos de minerales no metálicos											
2.6.1.0 - Productos de arcilla y cerámica		600.000,00	0,00	600.000,00	0,00	0,00	0,00	0,00	600.000,00	600.000,00	0,00
2.6.2.0 - Productos de vidrio		200.000,00	0,00	200.000,00	0,00	0,00	0,00	0,00	200.000,00	200.000,00	0,00
2.6.3.0 - Productos de loza y porcelana		800.000,00	0,00	800.000,00	0,00	0,00	0,00	0,00	800.000,00	800.000,00	0,00
2.6.5.0 - Cemento, cal y yeso		500.000,00	0,00	500.000,00	0,00	0,00	0,00	0,00	500.000,00	500.000,00	0,00
2.6.9.0 - Otros		1.500.000,00	0,00	1.500.000,00	0,00	0,00	0,00	0,00	1.500.000,00	1.500.000,00	0,00
Total Productos de minerales no metálicos		3.600.000,00	0,00	3.600.000,00	0,00	0,00	0,00	0,00	3.600.000,00	3.600.000,00	0,00
2.7.0.0 - productos metálicos											
2.7.1.0 - Productos ferrosos		1.400.000,00	0,00	1.400.000,00	0,00	0,00	0,00	0,00	1.400.000,00	1.400.000,00	0,00
2.7.4.0 - Estructuras metálicas acabadas		1.000.000,00	0,00	1.000.000,00	0,00	0,00	0,00	0,00	1.000.000,00	1.000.000,00	0,00
Total productos metálicos		2.400.000,00	0,00	2.400.000,00	0,00	0,00	0,00	0,00	2.400.000,00	2.400.000,00	0,00
Total Bienes de consumo		7.100.000,00	0,00	7.100.000,00	0,00	0,00	0,00	0,00	7.100.000,00	7.100.000,00	0,00

**ESTADO DE EJECUCION DEL PRESUPUESTO DE GASTOS**

01/04/2025 09:25

Del 02/01/2025 al 31/03/2025

Partidas Incluidas respecto al Crédito Disponible: Todas

Ejercicio: 2025

Partidas Incluidas respecto al Crédito Vigente: Todas

Municipalidad de
Gral. GUIDO

Fuen. Fin.	Objeto del Gasto	Crédito Aprobado	Modificaciones	Crédito Vigente	Preventivo	Compromiso	Devengado	Pagado	Crédito Disponible	Crédito Vig. - Devengado	Devengado no pagado
	3.0.0.0 - Servicios no personales										
	3.3.0.0 - Mantenimiento, reparación y limpieza										
	3.3.1.0 - Mantenimiento y reparación de edificios y	1.300.000,00	0,00	1.300.000,00	0,00	0,00	0,00	0,00	1.300.000,00	1.300.000,00	0,00
	Total Mantenimiento, reparación y limpieza	1.300.000,00	0,00	1.300.000,00	0,00	0,00	0,00	0,00	1.300.000,00	1.300.000,00	0,00
	Total Servicios no personales	1.300.000,00	0,00	1.300.000,00	0,00	0,00	0,00	0,00	1.300.000,00	1.300.000,00	0,00
Total	110 - Tesoro Municipal	8.400.000,00	0,00	8.400.000,00	0,00	0,00	0,00	0,00	8.400.000,00	8.400.000,00	0,00
Total	Mejoras en Delegacion Labarden	8.400.000,00	0,00	8.400.000,00	0,00	0,00	0,00	0,00	8.400.000,00	8.400.000,00	0,00
Apertura Programática:	30.00.00 - Mantenimiento de Edificios Publicos										
	30.53.00 - Obras en Cementerio										
	110 - Tesoro Municipal										
	2.0.0.0 - Bienes de consumo										
	2.1.0.0 - Productos alimenticios agropecuarios y										
	2.1.5.0 - Madera, corcho y sus manufacturas	200.000,00	0,00	200.000,00	0,00	0,00	0,00	0,00	200.000,00	200.000,00	0,00
	Total Productos alimenticios agropecuarios y forestales	200.000,00	0,00	200.000,00	0,00	0,00	0,00	0,00	200.000,00	200.000,00	0,00
	2.5.0.0 - Productos químicos, combustibles y										
	2.5.5.0 - Tintas, pinturas y colorantes	400.000,00	0,00	400.000,00	0,00	0,00	0,00	0,00	400.000,00	400.000,00	0,00
	Total Productos químicos, combustibles y lubricantes	400.000,00	0,00	400.000,00	0,00	0,00	0,00	0,00	400.000,00	400.000,00	0,00
	2.6.0.0 - Productos de minerales no metálicos										
	2.6.1.0 - Productos de arcilla y cerámica	300.000,00	0,00	300.000,00	0,00	0,00	0,00	0,00	300.000,00	300.000,00	0,00
	2.6.5.0 - Cemento, cal y yeso	1.500.000,00	0,00	1.500.000,00	0,00	0,00	0,00	0,00	1.500.000,00	1.500.000,00	0,00
	2.6.9.0 - Otros	1.200.000,00	0,00	1.200.000,00	0,00	0,00	0,00	0,00	1.200.000,00	1.200.000,00	0,00
	Total Productos de minerales no metálicos	3.000.000,00	0,00	3.000.000,00	0,00	0,00	0,00	0,00	3.000.000,00	3.000.000,00	0,00
	2.7.0.0 - productos metálicos										

**ESTADO DE EJECUCION DEL PRESUPUESTO DE GASTOS**

01/04/2025 09:25

Del 02/01/2025 al 31/03/2025

Municipalidad de
Gral. GUIDOPartidas Incluidas respecto al Crédito Disponible: Todas
Partidas Incluidas respecto al Crédito Vigente: Todas

Ejercicio: 2025

Fuen. Fin.	Objeto del Gasto	Crédito Aprobado	Modificaciones	Crédito Vigente	Preventivo	Compromiso	Devengado	Pagado	Crédito Disponible	Crédito Vig. - Devengado	Devengado no pagado
	2.7.1.0 - Productos ferrosos	700.000,00	0,00	700.000,00	0,00	0,00	0,00	0,00	700.000,00	700.000,00	0,00
	2.7.9.0 - Otros	10.000,00	0,00	10.000,00	0,00	0,00	0,00	0,00	10.000,00	10.000,00	0,00
	Total productos metálicos	710.000,00	0,00	710.000,00	0,00	0,00	0,00	0,00	710.000,00	710.000,00	0,00
	2.8.0.0 - Minerales										
	2.8.4.0 - Piedra, arcilla y arena	500.000,00	0,00	500.000,00	0,00	0,00	0,00	0,00	500.000,00	500.000,00	0,00
	Total Minerales	500.000,00	0,00	500.000,00	0,00	0,00	0,00	0,00	500.000,00	500.000,00	0,00
	2.9.0.0 - Otros bienes de consumo										
	2.9.3.0 - Útiles y materiales eléctricos	500.000,00	0,00	500.000,00	0,00	0,00	0,00	0,00	500.000,00	500.000,00	0,00
	Total Otros bienes de consumo	500.000,00	0,00	500.000,00	0,00	0,00	0,00	0,00	500.000,00	500.000,00	0,00
	Total Bienes de consumo	5.310.000,00	0,00	5.310.000,00	0,00	0,00	0,00	0,00	5.310.000,00	5.310.000,00	0,00
	3.0.0.0 - Servicios no personales										
	3.3.0.0 - Mantenimiento, reparación y limpieza										
	3.3.1.0 - Mantenimiento y reparación de edificios y	1.200.000,00	0,00	1.200.000,00	0,00	0,00	0,00	0,00	1.200.000,00	1.200.000,00	0,00
	Total Mantenimiento, reparación y limpieza	1.200.000,00	0,00	1.200.000,00	0,00	0,00	0,00	0,00	1.200.000,00	1.200.000,00	0,00
	Total Servicios no personales	1.200.000,00	0,00	1.200.000,00	0,00	0,00	0,00	0,00	1.200.000,00	1.200.000,00	0,00
Total	110 - Tesoro Municipal	6.510.000,00	0,00	6.510.000,00	0,00	0,00	0,00	0,00	6.510.000,00	6.510.000,00	0,00
Total	Obras en Cementerio	6.510.000,00	0,00	6.510.000,00	0,00	0,00	0,00	0,00	6.510.000,00	6.510.000,00	0,00

Apertura Programática: 30.00.00 - Mantenimiento de Edificios Publicos
30.54.00 - Rep. Esc N°5 Labarden

132 - De origen provincial

2.0.0.0 - Bienes de consumo

2.6.0.0 - Productos de minerales no metálicos

2.6.9.0 - Otros 0,00 71.128,65 71.128,65 0,00 0,00 0,00 0,00 71.128,65 71.128,65 0,00

**ESTADO DE EJECUCION DEL PRESUPUESTO DE GASTOS**

01/04/2025 09:25

Del 02/01/2025 al 31/03/2025

Municipalidad de
Gral. GUIDOPartidas Incluidas respecto al Crédito Disponible: Todas
Partidas Incluidas respecto al Crédito Vigente: Todas

Ejercicio: 2025

Fuen. Fin.	Objeto del Gasto	Crédito Aprobado	Modificaciones	Crédito Vigente	Preventivo	Compromiso	Devengado	Pagado	Crédito Disponible	Crédito Vig. - Devengado	Devengado no pagado
	Total Productos de minerales no metálicos	0,00	71.128,65	71.128,65	0,00	0,00	0,00	0,00	71.128,65	71.128,65	0,00
	Total Bienes de consumo	0,00	71.128,65	71.128,65	0,00	0,00	0,00	0,00	71.128,65	71.128,65	0,00
Total	132 - De origen provincial	0,00	71.128,65	71.128,65	0,00	0,00	0,00	0,00	71.128,65	71.128,65	0,00
Total	Rep. Esc N°5 Labarden	0,00	71.128,65	71.128,65	0,00	0,00	0,00	0,00	71.128,65	71.128,65	0,00
Apertura Programática:											
	30.00.00 - Mantenimiento de Edificios Publicos										
	30.55.00 - Rep Cubierta Esc N° 1										
	132 - De origen provincial										
	2.0.0.0 - Bienes de consumo										
	2.6.0.0 - Productos de minerales no metálicos										
	2.6.9.0 - Otros	0,00	190.702,79	190.702,79	0,00	0,00	0,00	0,00	190.702,79	190.702,79	0,00
	Total Productos de minerales no metálicos	0,00	190.702,79	190.702,79	0,00	0,00	0,00	0,00	190.702,79	190.702,79	0,00
	Total Bienes de consumo	0,00	190.702,79	190.702,79	0,00	0,00	0,00	0,00	190.702,79	190.702,79	0,00
Total	132 - De origen provincial	0,00	190.702,79	190.702,79	0,00	0,00	0,00	0,00	190.702,79	190.702,79	0,00
Total	Rep Cubierta Esc N° 1	0,00	190.702,79	190.702,79	0,00	0,00	0,00	0,00	190.702,79	190.702,79	0,00
Apertura Programática:											
	30.00.00 - Mantenimiento de Edificios Publicos										
	30.59.00 - Continuacion del Cuartel de Bomberos										
	110 - Tesoro Municipal										
	2.0.0.0 - Bienes de consumo										
	2.5.0.0 - Productos químicos, combustibles y										
	2.5.5.0 - Tintas, pinturas y colorantes	1.200.000,00	0,00	1.200.000,00	0,00	177.100,00	177.100,00	177.100,00	1.022.900,00	1.022.900,00	0,00
	2.5.8.0 - Productos de material plástico	0,00	0,00	0,00	0,00	70.074,00	70.074,00	0,00	-70.074,00	-70.074,00	70.074,00

**ESTADO DE EJECUCION DEL PRESUPUESTO DE GASTOS**

01/04/2025 09:25

Del 02/01/2025 al 31/03/2025

Partidas Incluidas respecto al Crédito Disponible: Todas

Ejercicio: 2025

Partidas Incluidas respecto al Crédito Vigente: Todas

Municipalidad de
Gral. GUIDO

Fuen. Fin.	Objeto del Gasto	Crédito Aprobado	Modificaciones	Crédito Vigente	Preventivo	Compromiso	Devengado	Pagado	Crédito Disponible	Crédito Vig. - Devengado	Devengado no pagado
	Total Productos químicos, combustibles y lubricantes	1.200.000,00	0,00	1.200.000,00	0,00	247.174,00	247.174,00	177.100,00	952.826,00	952.826,00	70.074,00
	2.6.0.0 - Productos de minerales no metálicos										
	2.6.3.0 - Productos de loza y porcelana	2.000.000,00	0,00	2.000.000,00	0,00	0,00	0,00	0,00	2.000.000,00	2.000.000,00	0,00
	2.6.5.0 - Cemento, cal y yeso	500.000,00	0,00	500.000,00	0,00	557.923,00	557.923,00	276.000,00	-57.923,00	-57.923,00	281.923,00
	2.6.9.0 - Otros	2.000.000,00	0,00	2.000.000,00	0,00	1.692.088,00	1.692.088,00	1.686.220,00	307.912,00	307.912,00	5.868,00
	Total Productos de minerales no metálicos	4.500.000,00	0,00	4.500.000,00	0,00	2.250.011,00	2.250.011,00	1.962.220,00	2.249.989,00	2.249.989,00	287.791,00
	2.7.0.0 - productos metálicos										
	2.7.1.0 - Productos ferrosos	0,00	0,00	0,00	0,00	189.559,00	189.559,00	0,00	-189.559,00	-189.559,00	189.559,00
	2.7.2.0 - Productos no ferrosos	0,00	0,00	0,00	0,00	4.071,00	4.071,00	0,00	-4.071,00	-4.071,00	4.071,00
	2.7.9.0 - Otros	0,00	0,00	0,00	0,00	88.784,64	88.784,64	0,00	-88.784,64	-88.784,64	88.784,64
	Total productos metálicos	0,00	0,00	0,00	0,00	282.414,64	282.414,64	0,00	-282.414,64	-282.414,64	282.414,64
	2.9.0.0 - Otros bienes de consumo										
	2.9.3.0 - Útiles y materiales eléctricos	2.000.000,00	0,00	2.000.000,00	0,00	130.899,00	130.899,00	40.082,00	1.869.101,00	1.869.101,00	90.817,00
	Total Otros bienes de consumo	2.000.000,00	0,00	2.000.000,00	0,00	130.899,00	130.899,00	40.082,00	1.869.101,00	1.869.101,00	90.817,00
	Total Bienes de consumo	7.700.000,00	0,00	7.700.000,00	0,00	2.910.498,64	2.910.498,64	2.179.402,00	4.789.501,36	4.789.501,36	731.096,64
	3.0.0.0 - Servicios no personales										
	3.3.0.0 - Mantenimiento, reparación y limpieza										
	3.3.1.0 - Mantenimiento y reparación de edificios y	1.000.000,00	0,00	1.000.000,00	0,00	0,00	0,00	0,00	1.000.000,00	1.000.000,00	0,00
	Total Mantenimiento, reparación y limpieza	1.000.000,00	0,00	1.000.000,00	0,00	0,00	0,00	0,00	1.000.000,00	1.000.000,00	0,00
	Total Servicios no personales	1.000.000,00	0,00	1.000.000,00	0,00	0,00	0,00	0,00	1.000.000,00	1.000.000,00	0,00
Total	110 - Tesoro Municipal	8.700.000,00	0,00	8.700.000,00	0,00	2.910.498,64	2.910.498,64	2.179.402,00	5.789.501,36	5.789.501,36	731.096,64
	132 - De origen provincial										
	2.0.0.0 - Bienes de consumo										
	2.6.0.0 - Productos de minerales no metálicos										



ESTADO DE EJECUCION DEL PRESUPUESTO DE GASTOS

01/04/2025 09:25

Del 02/01/2025 al 31/03/2025

Partidas Incluidas respecto al Crédito Disponible: Todas

Ejercicio: 2025

Partidas Incluidas respecto al Crédito Vigente: Todas

Municipalidad de
Gral. GUIDO

Fuen. Fin.	Objeto del Gasto	Crédito Aprobado	Modificaciones	Crédito Vigente	Preventivo	Compromiso	Devengado	Pagado	Crédito Disponible	Crédito Vig. - Devengado	Devengado no pagado
	2.6.9.0 - Otros	0,00	4.952.792,87	4.952.792,87	0,00	0,00	0,00	0,00	4.952.792,87	4.952.792,87	0,00
	Total Productos de minerales no metálicos	0,00	4.952.792,87	4.952.792,87	0,00	0,00	0,00	0,00	4.952.792,87	4.952.792,87	0,00
	Total Bienes de consumo	0,00	4.952.792,87	4.952.792,87	0,00	0,00	0,00	0,00	4.952.792,87	4.952.792,87	0,00
Total	132 - De origen provincial	0,00	4.952.792,87	4.952.792,87	0,00	0,00	0,00	0,00	4.952.792,87	4.952.792,87	0,00
Total	Continuacion del Cuartel de Bomberos	8.700.000,00	4.952.792,87	13.652.792,87	0,00	2.910.498,64	2.910.498,64	2.179.402,00	10.742.294,23	10.742.294,23	731.096,64

Apertura Programática: 30.00.00 - Mantenimiento de Edificios Publicos
30.60.00 - Obras Parques Deportes

110 - Tesoro Municipal

2.0.0.0 - Bienes de consumo

2.1.0.0 - Productos alimenticios agropecuarios y

2.1.5.0 - Madera, corcho y sus manufacturas

1.000.000,00	0,00	1.000.000,00	0,00	0,00	0,00	0,00	0,00	1.000.000,00	1.000.000,00	0,00
--------------	------	--------------	------	------	------	------	------	--------------	--------------	------

Total Productos alimenticios agropecuarios y forestales	1.000.000,00	0,00	1.000.000,00	0,00	0,00	0,00	0,00	0,00	1.000.000,00	1.000.000,00	0,00
--	---------------------	-------------	---------------------	-------------	-------------	-------------	-------------	-------------	---------------------	---------------------	-------------

2.5.0.0 - Productos químicos, combustibles y

2.5.5.0 - Tintas, pinturas y colorantes

800.000,00	0,00	800.000,00	0,00	0,00	0,00	0,00	0,00	800.000,00	800.000,00	0,00
------------	------	------------	------	------	------	------	------	------------	------------	------

2.5.8.0 - Productos de material plástico

3.000.000,00	0,00	3.000.000,00	0,00	0,00	0,00	0,00	0,00	3.000.000,00	3.000.000,00	0,00
--------------	------	--------------	------	------	------	------	------	--------------	--------------	------

Total Productos químicos, combustibles y lubricantes	3.800.000,00	0,00	3.800.000,00	0,00	0,00	0,00	0,00	0,00	3.800.000,00	3.800.000,00	0,00
---	---------------------	-------------	---------------------	-------------	-------------	-------------	-------------	-------------	---------------------	---------------------	-------------

2.6.0.0 - Productos de minerales no metálicos

2.6.1.0 - Productos de arcilla y cerámica

3.000.000,00	0,00	3.000.000,00	0,00	0,00	0,00	0,00	0,00	3.000.000,00	3.000.000,00	0,00
--------------	------	--------------	------	------	------	------	------	--------------	--------------	------

2.6.3.0 - Productos de loza y porcelana

4.000.000,00	0,00	4.000.000,00	0,00	0,00	0,00	0,00	0,00	4.000.000,00	4.000.000,00	0,00
--------------	------	--------------	------	------	------	------	------	--------------	--------------	------

2.6.5.0 - Cemento, cal y yeso

2.000.000,00	0,00	2.000.000,00	0,00	0,00	0,00	0,00	0,00	2.000.000,00	2.000.000,00	0,00
--------------	------	--------------	------	------	------	------	------	--------------	--------------	------

2.6.9.0 - Otros

5.000.000,00	0,00	5.000.000,00	0,00	0,00	0,00	0,00	0,00	5.000.000,00	5.000.000,00	0,00
--------------	------	--------------	------	------	------	------	------	--------------	--------------	------

Total Productos de minerales no metálicos	14.000.000,00	0,00	14.000.000,00	0,00	0,00	0,00	0,00	0,00	14.000.000,00	14.000.000,00	0,00
--	----------------------	-------------	----------------------	-------------	-------------	-------------	-------------	-------------	----------------------	----------------------	-------------

2.7.0.0 - productos metálicos



ESTADO DE EJECUCION DEL PRESUPUESTO DE GASTOS

01/04/2025 09:25

Del 02/01/2025 al 31/03/2025

Municipalidad de
Gral. GUIDOPartidas Incluidas respecto al Crédito Disponible: Todas
Partidas Incluidas respecto al Crédito Vigente: Todas

Ejercicio: 2025

Fuen. Fin.	Objeto del Gasto	Crédito Aprobado	Modificaciones	Crédito Vigente	Preventivo	Compromiso	Devengado	Pagado	Crédito Disponible	Crédito Vig. - Devengado	Devengado no pagado
	2.7.1.0 - Productos ferrosos	5.000.000,00	0,00	5.000.000,00	0,00	0,00	0,00	0,00	5.000.000,00	5.000.000,00	0,00
	2.7.2.0 - Productos no ferrosos	100.000,00	0,00	100.000,00	0,00	0,00	0,00	0,00	100.000,00	100.000,00	0,00
	2.7.9.0 - Otros	3.000.000,00	0,00	3.000.000,00	0,00	0,00	0,00	0,00	3.000.000,00	3.000.000,00	0,00
	Total productos metálicos	8.100.000,00	0,00	8.100.000,00	0,00	0,00	0,00	0,00	8.100.000,00	8.100.000,00	0,00
	2.8.0.0 - Minerales										
	2.8.4.0 - Piedra, arcilla y arena	2.000.000,00	0,00	2.000.000,00	0,00	0,00	0,00	0,00	2.000.000,00	2.000.000,00	0,00
	Total Minerales	2.000.000,00	0,00	2.000.000,00	0,00	0,00	0,00	0,00	2.000.000,00	2.000.000,00	0,00
	2.9.0.0 - Otros bienes de consumo										
	2.9.3.0 - Útiles y materiales eléctricos	5.000.000,00	0,00	5.000.000,00	0,00	0,00	0,00	0,00	5.000.000,00	5.000.000,00	0,00
	Total Otros bienes de consumo	5.000.000,00	0,00	5.000.000,00	0,00	0,00	0,00	0,00	5.000.000,00	5.000.000,00	0,00
	Total Bienes de consumo	33.900.000,00	0,00	33.900.000,00	0,00	0,00	0,00	0,00	33.900.000,00	33.900.000,00	0,00
	3.0.0.0 - Servicios no personales										
	3.3.0.0 - Mantenimiento, reparación y limpieza										
	3.3.1.0 - Mantenimiento y reparación de edificios y	10.000.000,00	0,00	10.000.000,00	0,00	0,00	0,00	0,00	10.000.000,00	10.000.000,00	0,00
	Total Mantenimiento, reparación y limpieza	10.000.000,00	0,00	10.000.000,00	0,00	0,00	0,00	0,00	10.000.000,00	10.000.000,00	0,00
	Total Servicios no personales	10.000.000,00	0,00	10.000.000,00	0,00	0,00	0,00	0,00	10.000.000,00	10.000.000,00	0,00
Total	110 - Tesoro Municipal	43.900.000,00	0,00	43.900.000,00	0,00	0,00	0,00	0,00	43.900.000,00	43.900.000,00	0,00
Total	Obras Parques Deportes	43.900.000,00	0,00	43.900.000,00	0,00	0,00	0,00	0,00	43.900.000,00	43.900.000,00	0,00

Apertura Programática:

30.00.00 - Mantenimiento de Edificios Publicos

30.61.00 - Refaccion en Sanitarios EESN ° 1GGuido

132 - De origen provincial

2.0.0.0 - Bienes de consumo

2.6.0.0 - Productos de minerales no metálicos



ESTADO DE EJECUCION DEL PRESUPUESTO DE GASTOS

01/04/2025 09:25

Del 02/01/2025 al 31/03/2025

Municipalidad de
Gral. GUIDOPartidas Incluidas respecto al Crédito Disponible: Todas
Partidas Incluidas respecto al Crédito Vigente: Todas

Ejercicio: 2025

Fuen. Fin.	Objeto del Gasto	Crédito Aprobado	Modificaciones	Crédito Vigente	Preventivo	Compromiso	Devengado	Pagado	Crédito Disponible	Crédito Vig. - Devengado	Devengado no pagado
	2.6.9.0 - Otros	0,00	512.654,99	512.654,99	0,00	0,00	0,00	0,00	512.654,99	512.654,99	0,00
	Total Productos de minerales no metálicos	0,00	512.654,99	512.654,99	0,00	0,00	0,00	0,00	512.654,99	512.654,99	0,00
	Total Bienes de consumo	0,00	512.654,99	512.654,99	0,00	0,00	0,00	0,00	512.654,99	512.654,99	0,00
Total	132 - De origen provincial	0,00	512.654,99	512.654,99	0,00	0,00	0,00	0,00	512.654,99	512.654,99	0,00
Total	Refaccion en Sanitarios EESN ° 1GGuido	0,00	512.654,99	512.654,99	0,00	0,00	0,00	0,00	512.654,99	512.654,99	0,00
Apertura Programática:	30.00.00 - Mantenimiento de Edificios Publicos										
	30.63.00 - Construccion de Edificios para Centros de Salud										
	132 - De origen provincial										
	4.0.0.0 - Bienes de uso										
	4.2.0.0 - Construcciones										
	4.2.1.0 - Construcciones en bienes de dominio	0,00	677.475,01	677.475,01	0,00	0,00	0,00	0,00	677.475,01	677.475,01	0,00
	Total Construcciones	0,00	677.475,01	677.475,01	0,00	0,00	0,00	0,00	677.475,01	677.475,01	0,00
	Total Bienes de uso	0,00	677.475,01	677.475,01	0,00	0,00	0,00	0,00	677.475,01	677.475,01	0,00
Total	132 - De origen provincial	0,00	677.475,01	677.475,01	0,00	0,00	0,00	0,00	677.475,01	677.475,01	0,00
Total	Construccion de Edificios para Centros de Salud	0,00	677.475,01	677.475,01	0,00	0,00	0,00	0,00	677.475,01	677.475,01	0,00
Apertura Programática:	30.00.00 - Mantenimiento de Edificios Publicos										
	30.65.00 - Construccion de Jardin de Infantes N° 901										
	133 - De origen nacional										
	4.0.0.0 - Bienes de uso										
	4.2.0.0 - Construcciones										
	4.2.2.0 - Construcciones en bienes de dominio publico	0,00	37.556.326,45	37.556.326,45	0,00	0,00	0,00	0,00	37.556.326,45	37.556.326,45	0,00

**ESTADO DE EJECUCION DEL PRESUPUESTO DE GASTOS**

01/04/2025 09:25

Del 02/01/2025 al 31/03/2025


Partidas Incluidas respecto al Crédito Disponible: Todas

Ejercicio: 2025

Partidas Incluidas respecto al Crédito Vigente: Todas

Municipalidad de
Gral. GUIDO

Fuen. Fin.	Objeto del Gasto	Crédito Aprobado	Modificaciones	Crédito Vigente	Preventivo	Compromiso	Devengado	Pagado	Crédito Disponible	Crédito Vig. - Devengado	Devengado no pagado
	Total Construcciones	0,00	37.556.326,45	37.556.326,45	0,00	0,00	0,00	0,00	37.556.326,45	37.556.326,45	0,00
	Total Bienes de uso	0,00	37.556.326,45	37.556.326,45	0,00	0,00	0,00	0,00	37.556.326,45	37.556.326,45	0,00
Total	133 - De origen nacional	0,00	37.556.326,45	37.556.326,45	0,00	0,00	0,00	0,00	37.556.326,45	37.556.326,45	0,00
Total	Construccion de Jardin de Infantes N° 901	0,00	37.556.326,45	37.556.326,45	0,00	0,00	0,00	0,00	37.556.326,45	37.556.326,45	0,00
Apertura Programática:											
	30.00.00 - Mantenimiento de Edificios Publicos										
	30.66.00 - Construccion de Salon de usos Multiples										
	132 - De origen provincial										
	4.0.0.0 - Bienes de uso										
	4.2.0.0 - Construcciones										
	4.2.1.0 - Construcciones en bienes de dominio	0,00	399.615,71	399.615,71	0,00	0,00	0,00	0,00	399.615,71	399.615,71	0,00
	Total Construcciones	0,00	399.615,71	399.615,71	0,00	0,00	0,00	0,00	399.615,71	399.615,71	0,00
	Total Bienes de uso	0,00	399.615,71	399.615,71	0,00	0,00	0,00	0,00	399.615,71	399.615,71	0,00
Total	132 - De origen provincial	0,00	399.615,71	399.615,71	0,00	0,00	0,00	0,00	399.615,71	399.615,71	0,00
Total	Construccion de Salon de usos Multiples	0,00	399.615,71	399.615,71	0,00	0,00	0,00	0,00	399.615,71	399.615,71	0,00
Apertura Programática:											
	30.00.00 - Mantenimiento de Edificios Publicos										
	30.67.00 - Construccion SUM Comunidad										
	132 - De origen provincial										
	4.0.0.0 - Bienes de uso										
	4.2.0.0 - Construcciones										
	4.2.1.0 - Construcciones en bienes de dominio	0,00	99.901.112,72	99.901.112,72	0,00	98.261.299,30	54.946.468,40	54.946.468,40	1.639.813,42	44.954.644,32	0,00
	Total Construcciones	0,00	99.901.112,72	99.901.112,72	0,00	98.261.299,30	54.946.468,40	54.946.468,40	1.639.813,42	44.954.644,32	0,00



ESTADO DE EJECUCION DEL PRESUPUESTO DE GASTOS

01/04/2025 09:25

Del 02/01/2025 al 31/03/2025

Municipalidad de
Gral. GUIDOPartidas Incluidas respecto al Crédito Disponible: Todas
Partidas Incluidas respecto al Crédito Vigente: Todas

Ejercicio: 2025

Fuen. Fin.	Objeto del Gasto	Crédito Aprobado	Modificaciones	Crédito Vigente	Preventivo	Compromiso	Devengado	Pagado	Crédito Disponible	Crédito Vig. - Devengado	Devengado no pagado
	Total Bienes de uso	0,00	99.901.112,72	99.901.112,72	0,00	98.261.299,30	54.946.468,40	54.946.468,40	1.639.813,42	44.954.644,32	0,00
Total	132 - De origen provincial	0,00	99.901.112,72	99.901.112,72	0,00	98.261.299,30	54.946.468,40	54.946.468,40	1.639.813,42	44.954.644,32	0,00
Total	Construccion SUM Comunidad	0,00	99.901.112,72	99.901.112,72	0,00	98.261.299,30	54.946.468,40	54.946.468,40	1.639.813,42	44.954.644,32	0,00
Apertura Programática:											
	30.00.00 - Mantenimiento de Edificios Publicos										
	30.69.00 - Envion Gral Guido-Baños										
110 - Tesoro Municipal											
2.0.0.0 - Bienes de consumo											
2.1.0.0 - Productos alimenticios agropecuarios y											
	2.1.5.0 - Madera, corcho y sus manufacturas	3.000.000,00	0,00	3.000.000,00	0,00	0,00	0,00	0,00	3.000.000,00	3.000.000,00	0,00
Total	Productos alimenticios agropecuarios y forestales	3.000.000,00	0,00	3.000.000,00	0,00	0,00	0,00	0,00	3.000.000,00	3.000.000,00	0,00
2.5.0.0 - Productos químicos, combustibles y											
	2.5.5.0 - Tintas, pinturas y colorantes	3.000.000,00	0,00	3.000.000,00	0,00	0,00	0,00	0,00	3.000.000,00	3.000.000,00	0,00
Total	Productos químicos, combustibles y lubricantes	3.000.000,00	0,00	3.000.000,00	0,00	0,00	0,00	0,00	3.000.000,00	3.000.000,00	0,00
2.6.0.0 - Productos de minerales no metálicos											
	2.6.1.0 - Productos de arcilla y cerámica	6.000.000,00	0,00	6.000.000,00	0,00	0,00	0,00	0,00	6.000.000,00	6.000.000,00	0,00
	2.6.3.0 - Productos de loza y porcelana	5.000.000,00	0,00	5.000.000,00	0,00	0,00	0,00	0,00	5.000.000,00	5.000.000,00	0,00
	2.6.5.0 - Cemento, cal y yeso	10.000.000,00	0,00	10.000.000,00	0,00	0,00	0,00	0,00	10.000.000,00	10.000.000,00	0,00
	2.6.9.0 - Otros	20.000.000,00	0,00	20.000.000,00	0,00	0,00	0,00	0,00	20.000.000,00	20.000.000,00	0,00
Total	Productos de minerales no metálicos	41.000.000,00	0,00	41.000.000,00	0,00	0,00	0,00	0,00	41.000.000,00	41.000.000,00	0,00
2.7.0.0 - productos metálicos											
	2.7.1.0 - Productos ferrosos	10.000.000,00	0,00	10.000.000,00	0,00	0,00	0,00	0,00	10.000.000,00	10.000.000,00	0,00
	2.7.2.0 - Productos no ferrosos	500.000,00	0,00	500.000,00	0,00	0,00	0,00	0,00	500.000,00	500.000,00	0,00
	2.7.9.0 - Otros	3.000.000,00	0,00	3.000.000,00	0,00	0,00	0,00	0,00	3.000.000,00	3.000.000,00	0,00



ESTADO DE EJECUCION DEL PRESUPUESTO DE GASTOS

01/04/2025 09:25

Del 02/01/2025 al 31/03/2025

Partidas Incluidas respecto al Crédito Disponible: Todas

Ejercicio: 2025

Partidas Incluidas respecto al Crédito Vigente: Todas

Municipalidad de
Gral. GUIDO

Fuen. Fin.	Objeto del Gasto	Crédito Aprobado	Modificaciones	Crédito Vigente	Preventivo	Compromiso	Devengado	Pagado	Crédito Disponible	Crédito Vig. - Devengado	Devengado no pagado
	Total productos metálicos	13.500.000,00	0,00	13.500.000,00	0,00	0,00	0,00	0,00	13.500.000,00	13.500.000,00	0,00
	2.8.0.0 - Minerales										
	2.8.4.0 - Piedra, arcilla y arena	3.000.000,00	0,00	3.000.000,00	0,00	0,00	0,00	0,00	3.000.000,00	3.000.000,00	0,00
	Total Minerales	3.000.000,00	0,00	3.000.000,00	0,00	0,00	0,00	0,00	3.000.000,00	3.000.000,00	0,00
	2.9.0.0 - Otros bienes de consumo										
	2.9.3.0 - Útiles y materiales eléctricos	7.000.000,00	0,00	7.000.000,00	0,00	0,00	0,00	0,00	7.000.000,00	7.000.000,00	0,00
	Total Otros bienes de consumo	7.000.000,00	0,00	7.000.000,00	0,00	0,00	0,00	0,00	7.000.000,00	7.000.000,00	0,00
	Total Bienes de consumo	70.500.000,00	0,00	70.500.000,00	0,00	0,00	0,00	0,00	70.500.000,00	70.500.000,00	0,00
	3.0.0.0 - Servicios no personales										
	3.3.0.0 - Mantenimiento, reparación y limpieza										
	3.3.1.0 - Mantenimiento y reparación de edificios y	20.000.000,00	0,00	20.000.000,00	0,00	0,00	0,00	0,00	20.000.000,00	20.000.000,00	0,00
	Total Mantenimiento, reparación y limpieza	20.000.000,00	0,00	20.000.000,00	0,00	0,00	0,00	0,00	20.000.000,00	20.000.000,00	0,00
	Total Servicios no personales	20.000.000,00	0,00	20.000.000,00	0,00	0,00	0,00	0,00	20.000.000,00	20.000.000,00	0,00
Total	110 - Tesoro Municipal	90.500.000,00	0,00	90.500.000,00	0,00	0,00	0,00	0,00	90.500.000,00	90.500.000,00	0,00
Total	Envion Gral Guido-Baños	90.500.000,00	0,00	90.500.000,00	0,00	0,00	0,00	0,00	90.500.000,00	90.500.000,00	0,00
Total	Mantenimiento de Edificios Publicos	384.990.000,00	190.031.387,29	575.021.387,29	2.686.543,00	145.344.732,32	100.398.920,28	99.667.823,64	426.990.111,97	474.622.467,01	731.096,64

Apertura Programática: 31.00.00 - Mantenimiento de Paseos y Espacios Públicos

31.01.00 - Mantenimiento de Paseos y Espacios Públicos

110 - Tesoro Municipal

2.0.0.0 - Bienes de consumo

2.1.0.0 - Productos alimenticios agropecuarios y

2.1.4.0 - Productos agroforestales

200.000,00

0,00

200.000,00

177.250,02

0,00

0,00

0,00

22.749,98

200.000,00

0,00



ESTADO DE EJECUCION DEL PRESUPUESTO DE GASTOS

01/04/2025 09:25

Del 02/01/2025 al 31/03/2025

Municipalidad de
Gral. GUIDOPartidas Incluidas respecto al Crédito Disponible: Todas
Partidas Incluidas respecto al Crédito Vigente: Todas

Ejercicio: 2025

Fuen. Fin.	Objeto del Gasto	Crédito Aprobado	Modificaciones	Crédito Vigente	Preventivo	Compromiso	Devengado	Pagado	Crédito Disponible	Crédito Vig. - Devengado	Devengado no pagado
	2.1.5.0 - Madera, corcho y sus manufacturas	1.200.000,00	0,00	1.200.000,00	0,00	0,00	0,00	0,00	1.200.000,00	1.200.000,00	0,00
	Total Productos alimenticios agropecuarios y forestales	1.400.000,00	0,00	1.400.000,00	177.250,02	0,00	0,00	0,00	1.222.749,98	1.400.000,00	0,00
	2.5.0.0 - Productos químicos, combustibles y										
	2.5.4.0 - Insecticidas, fumigantes y otros	50.000,00	0,00	50.000,00	0,00	0,00	0,00	0,00	50.000,00	50.000,00	0,00
	2.5.5.0 - Tintas, pinturas y colorantes	1.800.000,00	0,00	1.800.000,00	0,00	1.280.766,50	1.280.766,50	1.280.766,50	519.233,50	519.233,50	0,00
	2.5.6.0 - Combustibles y lubricantes	100.000,00	0,00	100.000,00	0,00	0,00	0,00	0,00	100.000,00	100.000,00	0,00
	2.5.8.0 - Productos de material plástico	1.200.000,00	0,00	1.200.000,00	280.000,00	59.935,80	59.935,80	59.935,80	860.064,20	1.140.064,20	0,00
	Total Productos químicos, combustibles y lubricantes	3.150.000,00	0,00	3.150.000,00	280.000,00	1.340.702,30	1.340.702,30	1.340.702,30	1.529.297,70	1.809.297,70	0,00
	2.6.0.0 - Productos de minerales no metálicos										
	2.6.1.0 - Productos de arcilla y cerámica	1.000.000,00	0,00	1.000.000,00	0,00	0,00	0,00	0,00	1.000.000,00	1.000.000,00	0,00
	2.6.4.0 - Productos de cemento, asbesto y yeso	1.000.000,00	0,00	1.000.000,00	0,00	0,00	0,00	0,00	1.000.000,00	1.000.000,00	0,00
	2.6.5.0 - Cemento, cal y yeso	850.000,00	0,00	850.000,00	0,00	0,00	0,00	0,00	850.000,00	850.000,00	0,00
	2.6.9.0 - Otros	2.000.000,00	0,00	2.000.000,00	0,00	152.538,00	152.538,00	152.538,00	1.847.462,00	1.847.462,00	0,00
	Total Productos de minerales no metálicos	4.850.000,00	0,00	4.850.000,00	0,00	152.538,00	152.538,00	152.538,00	4.697.462,00	4.697.462,00	0,00
	2.7.0.0 - productos metálicos										
	2.7.1.0 - Productos ferrosos	650.000,00	0,00	650.000,00	0,00	192.088,16	192.088,16	192.088,16	457.911,84	457.911,84	0,00
	2.7.4.0 - Estructuras metálicas acabadas	600.000,00	0,00	600.000,00	0,00	0,00	0,00	0,00	600.000,00	600.000,00	0,00
	2.7.5.0 - Herramientas menores	500.000,00	0,00	500.000,00	0,00	95.688,00	95.688,00	95.688,00	404.312,00	404.312,00	0,00
	2.7.9.0 - Otros	400.000,00	0,00	400.000,00	0,00	47.499,40	47.499,40	47.499,40	352.500,60	352.500,60	0,00
	Total productos metálicos	2.150.000,00	0,00	2.150.000,00	0,00	335.275,56	335.275,56	335.275,56	1.814.724,44	1.814.724,44	0,00
	2.8.0.0 - Minerales										
	2.8.4.0 - Piedra, arcilla y arena	1.000.000,00	0,00	1.000.000,00	0,00	0,00	0,00	0,00	1.000.000,00	1.000.000,00	0,00
	Total Minerales	1.000.000,00	0,00	1.000.000,00	0,00	0,00	0,00	0,00	1.000.000,00	1.000.000,00	0,00
	2.9.0.0 - Otros bienes de consumo										
	2.9.3.0 - Útiles y materiales eléctricos	800.000,00	3.985.271,03	4.785.271,03	0,00	4.785.271,03	4.785.271,03	4.785.271,03	0,00	0,00	0,00
	2.9.6.0 - Repuestos y accesorios	200.000,00	0,00	200.000,00	0,00	0,00	0,00	0,00	200.000,00	200.000,00	0,00



ESTADO DE EJECUCION DEL PRESUPUESTO DE GASTOS

01/04/2025 09:25

Del 02/01/2025 al 31/03/2025

Municipalidad de
Gral. GUIDOPartidas Incluidas respecto al Crédito Disponible: Todas
Partidas Incluidas respecto al Crédito Vigente: Todas

Ejercicio: 2025

Fuen. Fin.	Objeto del Gasto	Crédito Aprobado	Modificaciones	Crédito Vigente	Preventivo	Compromiso	Devengado	Pagado	Crédito Disponible	Crédito Vig. - Devengado	Devengado no pagado
	2.9.9.0 - Otros	150.000,00	0,00	150.000,00	0,00	0,00	0,00	0,00	150.000,00	150.000,00	0,00
	Total Otros bienes de consumo	1.150.000,00	3.985.271,03	5.135.271,03	0,00	4.785.271,03	4.785.271,03	4.785.271,03	350.000,00	350.000,00	0,00
	Total Bienes de consumo	13.700.000,00	3.985.271,03	17.685.271,03	457.250,02	6.613.786,89	6.613.786,89	6.613.786,89	10.614.234,12	11.071.484,14	0,00
	3.0.0.0 - Servicios no personales										
	3.3.0.0 - Mantenimiento, reparación y limpieza										
	3.3.1.0 - Mantenimiento y reparación de edificios y	2.000.000,00	0,00	2.000.000,00	360.000,00	0,00	0,00	0,00	1.640.000,00	2.000.000,00	0,00
	Total Mantenimiento, reparación y limpieza	2.000.000,00	0,00	2.000.000,00	360.000,00	0,00	0,00	0,00	1.640.000,00	2.000.000,00	0,00
	3.5.0.0 - Servicios comerciales y financieros										
	3.5.3.0 - Imprenta, publicaciones y reproducciones	100.000,00	0,00	100.000,00	0,00	0,00	0,00	0,00	100.000,00	100.000,00	0,00
	Total Servicios comerciales y financieros	100.000,00	0,00	100.000,00	0,00	0,00	0,00	0,00	100.000,00	100.000,00	0,00
	Total Servicios no personales	2.100.000,00	0,00	2.100.000,00	360.000,00	0,00	0,00	0,00	1.740.000,00	2.100.000,00	0,00
	4.0.0.0 - Bienes de uso										
	4.3.0.0 - Maquinaria y equipo										
	4.3.5.0 - Equipo educacional y recreativo	3.000.000,00	-1.500.000,00	1.500.000,00	0,00	0,00	0,00	0,00	1.500.000,00	1.500.000,00	0,00
	4.3.8.0 - Herramientas y repuestos mayores	8.000.000,00	-2.485.271,03	5.514.728,97	0,00	0,00	0,00	0,00	5.514.728,97	5.514.728,97	0,00
	Total Maquinaria y equipo	11.000.000,00	-3.985.271,03	7.014.728,97	0,00	0,00	0,00	0,00	7.014.728,97	7.014.728,97	0,00
	Total Bienes de uso	11.000.000,00	-3.985.271,03	7.014.728,97	0,00	0,00	0,00	0,00	7.014.728,97	7.014.728,97	0,00
Total	110 - Tesoro Municipal	26.800.000,00	0,00	26.800.000,00	817.250,02	6.613.786,89	6.613.786,89	6.613.786,89	19.368.963,09	20.186.213,11	0,00
Total	Mantenimiento de Paseos y Espacios Públicos	26.800.000,00	0,00	26.800.000,00	817.250,02	6.613.786,89	6.613.786,89	6.613.786,89	19.368.963,09	20.186.213,11	0,00

Apertura Programática: 31.00.00 - Mantenimiento de Paseos y Espacios Públicos
31.53.00 - Ampliación Red de Gas

110 - Tesoro Municipal



ESTADO DE EJECUCION DEL PRESUPUESTO DE GASTOS

01/04/2025 09:25

Del 02/01/2025 al 31/03/2025

Partidas Incluidas respecto al Crédito Disponible: Todas

Ejercicio: 2025

Partidas Incluidas respecto al Crédito Vigente: Todas

Municipalidad de
Gral. GUIDO

Fuen. Fin.	Objeto del Gasto	Crédito Aprobado	Modificaciones	Crédito Vigente	Preventivo	Compromiso	Devengado	Pagado	Crédito Disponible	Crédito Vig. - Devengado	Devengado no pagado
	3.0.0.0 - Servicios no personales										
	3.3.0.0 - Mantenimiento, reparación y limpieza										
	3.3.1.0 - Mantenimiento y reparación de edificios y	10.000.000,00	0,00	10.000.000,00	0,00	0,00	0,00	0,00	10.000.000,00	10.000.000,00	0,00
	Total Mantenimiento, reparación y limpieza	10.000.000,00	0,00	10.000.000,00	0,00	0,00	0,00	0,00	10.000.000,00	10.000.000,00	0,00
	Total Servicios no personales	10.000.000,00	0,00	10.000.000,00	0,00	0,00	0,00	0,00	10.000.000,00	10.000.000,00	0,00
Total	110 - Tesoro Municipal	10.000.000,00	0,00	10.000.000,00	0,00	0,00	0,00	0,00	10.000.000,00	10.000.000,00	0,00
	132 - De origen provincial										
	3.0.0.0 - Servicios no personales										
	3.3.0.0 - Mantenimiento, reparación y limpieza										
	3.3.1.0 - Mantenimiento y reparación de edificios y	0,00	1.759,68	1.759,68	0,00	0,00	0,00	0,00	1.759,68	1.759,68	0,00
	Total Mantenimiento, reparación y limpieza	0,00	1.759,68	1.759,68	0,00	0,00	0,00	0,00	1.759,68	1.759,68	0,00
	Total Servicios no personales	0,00	1.759,68	1.759,68	0,00	0,00	0,00	0,00	1.759,68	1.759,68	0,00
Total	132 - De origen provincial	0,00	1.759,68	1.759,68	0,00	0,00	0,00	0,00	1.759,68	1.759,68	0,00
Total	Ampliación Red de Gas	10.000.000,00	1.759,68	10.001.759,68	0,00	0,00	0,00	0,00	10.001.759,68	10.001.759,68	0,00
Apertura Programática:	31.00.00 - Mantenimiento de Paseos y Espacios Públicos										
	31.54.00 - Cordon Cuneta										
	110 - Tesoro Municipal										
	2.0.0.0 - Bienes de consumo										
	2.1.0.0 - Productos alimenticios agropecuarios y										
	2.1.5.0 - Madera, corcho y sus manufacturas	500.000,00	0,00	500.000,00	0,00	0,00	0,00	0,00	500.000,00	500.000,00	0,00
	Total Productos alimenticios agropecuarios y forestales	500.000,00	0,00	500.000,00	0,00	0,00	0,00	0,00	500.000,00	500.000,00	0,00
	2.2.0.0 - Textiles y vestuario										



ESTADO DE EJECUCION DEL PRESUPUESTO DE GASTOS

01/04/2025 09:25

Del 02/01/2025 al 31/03/2025

Partidas Incluidas respecto al Crédito Disponible: Todas

Ejercicio: 2025

Partidas Incluidas respecto al Crédito Vigente: Todas

Municipalidad de
Gral. GUIDO

Fuen. Fin.	Objeto del Gasto	Crédito Aprobado	Modificaciones	Crédito Vigente	Preventivo	Compromiso	Devengado	Pagado	Crédito Disponible	Crédito Vig. - Devengado	Devengado no pagado
	2.2.2.0 - Prendas de vestir	200.000,00	0,00	200.000,00	0,00	0,00	0,00	0,00	200.000,00	200.000,00	0,00
	Total Textiles y vestuario	200.000,00	0,00	200.000,00	0,00	0,00	0,00	0,00	200.000,00	200.000,00	0,00
	2.5.0.0 - Productos químicos, combustibles y lubricantes										
	2.5.8.0 - Productos de material plástico	100.000,00	0,00	100.000,00	0,00	0,00	0,00	0,00	100.000,00	100.000,00	0,00
	Total Productos químicos, combustibles y lubricantes	100.000,00	0,00	100.000,00	0,00	0,00	0,00	0,00	100.000,00	100.000,00	0,00
	2.6.0.0 - Productos de minerales no metálicos										
	2.6.4.0 - Productos de cemento, asbesto y yeso	11.000.000,00	0,00	11.000.000,00	0,00	0,00	0,00	0,00	11.000.000,00	11.000.000,00	0,00
	2.6.9.0 - Otros	1.000.000,00	0,00	1.000.000,00	0,00	0,00	0,00	0,00	1.000.000,00	1.000.000,00	0,00
	Total Productos de minerales no metálicos	12.000.000,00	0,00	12.000.000,00	0,00	0,00	0,00	0,00	12.000.000,00	12.000.000,00	0,00
	2.7.0.0 - productos metálicos										
	2.7.1.0 - Productos ferrosos	800.000,00	0,00	800.000,00	0,00	0,00	0,00	0,00	800.000,00	800.000,00	0,00
	2.7.5.0 - Herramientas menores	600.000,00	0,00	600.000,00	0,00	0,00	0,00	0,00	600.000,00	600.000,00	0,00
	Total productos metálicos	1.400.000,00	0,00	1.400.000,00	0,00	0,00	0,00	0,00	1.400.000,00	1.400.000,00	0,00
	Total Bienes de consumo	14.200.000,00	0,00	14.200.000,00	0,00	0,00	0,00	0,00	14.200.000,00	14.200.000,00	0,00
	3.0.0.0 - Servicios no personales										
	3.5.0.0 - Servicios comerciales y financieros										
	3.5.3.0 - Imprenta, publicaciones y reproducciones	50.000,00	0,00	50.000,00	0,00	0,00	0,00	0,00	50.000,00	50.000,00	0,00
	Total Servicios comerciales y financieros	50.000,00	0,00	50.000,00	0,00	0,00	0,00	0,00	50.000,00	50.000,00	0,00
	Total Servicios no personales	50.000,00	0,00	50.000,00	0,00	0,00	0,00	0,00	50.000,00	50.000,00	0,00
Total	110 - Tesoro Municipal	14.250.000,00	0,00	14.250.000,00	0,00	0,00	0,00	0,00	14.250.000,00	14.250.000,00	0,00
	132 - De origen provincial										
	2.0.0.0 - Bienes de consumo										
	2.6.0.0 - Productos de minerales no metálicos										
	2.6.4.0 - Productos de cemento, asbesto y yeso	0,00	768.282,95	768.282,95	0,00	0,00	0,00	0,00	768.282,95	768.282,95	0,00

**ESTADO DE EJECUCION DEL PRESUPUESTO DE GASTOS**

01/04/2025 09:25

Del 02/01/2025 al 31/03/2025

Municipalidad de
Gral. GUIDOPartidas Incluidas respecto al Crédito Disponible: Todas
Partidas Incluidas respecto al Crédito Vigente: Todas

Ejercicio: 2025

Fuen. Fin.	Objeto del Gasto	Crédito Aprobado	Modificaciones	Crédito Vigente	Preventivo	Compromiso	Devengado	Pagado	Crédito Disponible	Crédito Vig. - Devengado	Devengado no pagado
	Total Productos de minerales no metálicos	0,00	768.282,95	768.282,95	0,00	0,00	0,00	0,00	768.282,95	768.282,95	0,00
	Total Bienes de consumo	0,00	768.282,95	768.282,95	0,00	0,00	0,00	0,00	768.282,95	768.282,95	0,00
Total	132 - De origen provincial	0,00	768.282,95	768.282,95	0,00	0,00	0,00	0,00	768.282,95	768.282,95	0,00
Total	Cordon Cuneta	14.250.000,00	768.282,95	15.018.282,95	0,00	0,00	0,00	0,00	15.018.282,95	15.018.282,95	0,00
Apertura Programática:											
	31.00.00 - Mantenimiento de Paseos y Espacios Públicos										
	31.55.00 - Colocacion de Luminarias LED										
110 - Tesoro Municipal											
2.0.0.0 - Bienes de consumo											
2.9.0.0 - Otros bienes de consumo											
	2.9.3.0 - Utiles y materiales eléctricos	10.000.000,00	0,00	10.000.000,00	0,00	0,00	0,00	0,00	10.000.000,00	10.000.000,00	0,00
Total Otros bienes de consumo		10.000.000,00	0,00	10.000.000,00	0,00	0,00	0,00	0,00	10.000.000,00	10.000.000,00	0,00
Total Bienes de consumo		10.000.000,00	0,00	10.000.000,00	0,00	0,00	0,00	0,00	10.000.000,00	10.000.000,00	0,00
Total	110 - Tesoro Municipal	10.000.000,00	0,00	10.000.000,00	0,00	0,00	0,00	0,00	10.000.000,00	10.000.000,00	0,00
132 - De origen provincial											
2.0.0.0 - Bienes de consumo											
2.9.0.0 - Otros bienes de consumo											
	2.9.3.0 - Utiles y materiales eléctricos	0,00	1.661.394,93	1.661.394,93	0,00	0,00	0,00	0,00	1.661.394,93	1.661.394,93	0,00
Total Otros bienes de consumo		0,00	1.661.394,93	1.661.394,93	0,00	0,00	0,00	0,00	1.661.394,93	1.661.394,93	0,00
Total Bienes de consumo		0,00	1.661.394,93	1.661.394,93	0,00	0,00	0,00	0,00	1.661.394,93	1.661.394,93	0,00
Total	132 - De origen provincial	0,00	1.661.394,93	1.661.394,93	0,00	0,00	0,00	0,00	1.661.394,93	1.661.394,93	0,00
Total	Colocacion de Luminarias LED	10.000.000,00	1.661.394,93	11.661.394,93	0,00	0,00	0,00	0,00	11.661.394,93	11.661.394,93	0,00

**ESTADO DE EJECUCION DEL PRESUPUESTO DE GASTOS**

01/04/2025 09:25

Del 02/01/2025 al 31/03/2025

Partidas Incluidas respecto al Crédito Disponible: Todas

Ejercicio: 2025

Partidas Incluidas respecto al Crédito Vigente: Todas

Municipalidad de
Gral. GUIDO

Fuen. Fin.	Objeto del Gasto	Crédito Aprobado	Modificaciones	Crédito Vigente	Preventivo	Compromiso	Devengado	Pagado	Crédito Disponible	Crédito Vig. - Devengado	Devengado no pagado
Apertura Programática:											
	31.00.00 - Mantenimiento de Paseos y Espacios Públicos										
	31.75.00 - Estacionamiento a 45°										
110 - Tesoro Municipal											
2.0.0.0 - Bienes de consumo											
2.6.0.0 - Productos de minerales no metálicos											
	2.6.4.0 - Productos de cemento, asbesto y yeso	12.500.000,00	0,00	12.500.000,00	0,00	0,00	0,00	0,00	12.500.000,00	12.500.000,00	0,00
	2.6.5.0 - Cemento, cal y yeso	500.000,00	0,00	500.000,00	0,00	0,00	0,00	0,00	500.000,00	500.000,00	0,00
	2.6.9.0 - Otros	1.000.000,00	0,00	1.000.000,00	0,00	0,00	0,00	0,00	1.000.000,00	1.000.000,00	0,00
	Total Productos de minerales no metálicos	14.000.000,00	0,00	14.000.000,00	0,00	0,00	0,00	0,00	14.000.000,00	14.000.000,00	0,00
2.7.0.0 - productos metálicos											
	2.7.1.0 - Productos ferrosos	800.000,00	0,00	800.000,00	0,00	0,00	0,00	0,00	800.000,00	800.000,00	0,00
	Total productos metálicos	800.000,00	0,00	800.000,00	0,00	0,00	0,00	0,00	800.000,00	800.000,00	0,00
	Total Bienes de consumo	14.800.000,00	0,00	14.800.000,00	0,00	0,00	0,00	0,00	14.800.000,00	14.800.000,00	0,00
Total	110 - Tesoro Municipal	14.800.000,00	0,00	14.800.000,00	0,00	0,00	0,00	0,00	14.800.000,00	14.800.000,00	0,00
Total	Estacionamiento a 45°	14.800.000,00	0,00	14.800.000,00	0,00	0,00	0,00	0,00	14.800.000,00	14.800.000,00	0,00

Apertura Programática: 31.00.00 - Mantenimiento de Paseos y Espacios Públicos
31.76.00 - Puesta en Valor Espacios Publicos

110 - Tesoro Municipal

2.0.0.0 - Bienes de consumo

2.1.0.0 - Productos alimenticios agropecuarios y

2.1.5.0 - Madera, corcho y sus manufacturas

400.000,00

0,00

400.000,00

0,00

0,00

0,00


0,00

400.000,00

400.000,00

0,00

Total Productos alimenticios agropecuarios y forestales**400.000,00****0,00****400.000,00****0,00****0,00****0,00****0,00****400.000,00****400.000,00****0,00**



ESTADO DE EJECUCION DEL PRESUPUESTO DE GASTOS

01/04/2025 09:25

Del 02/01/2025 al 31/03/2025

Partidas Incluidas respecto al Crédito Disponible: Todas

Ejercicio: 2025

Partidas Incluidas respecto al Crédito Vigente: Todas

Municipalidad de
Gral. GUIDO

Fuen. Fin.	Objeto del Gasto	Crédito Aprobado	Modificaciones	Crédito Vigente	Preventivo	Compromiso	Devengado	Pagado	Crédito Disponible	Crédito Vig. - Devengado	Devengado no pagado
	2.5.0.0 - Productos químicos, combustibles y										
	2.5.5.0 - Tintas, pinturas y colorantes	600.000,00	0,00	600.000,00	0,00	0,00	0,00	0,00	600.000,00	600.000,00	0,00
	2.5.8.0 - Productos de material plástico	400.000,00	0,00	400.000,00	0,00	0,00	0,00	0,00	400.000,00	400.000,00	0,00
	Total Productos químicos, combustibles y lubricantes	1.000.000,00	0,00	1.000.000,00	0,00	0,00	0,00	0,00	1.000.000,00	1.000.000,00	0,00
	2.6.0.0 - Productos de minerales no metálicos										
	2.6.1.0 - Productos de arcilla y cerámica	500.000,00	0,00	500.000,00	0,00	0,00	0,00	0,00	500.000,00	500.000,00	0,00
	2.6.5.0 - Cemento, cal y yeso	500.000,00	0,00	500.000,00	0,00	0,00	0,00	0,00	500.000,00	500.000,00	0,00
	2.6.9.0 - Otros	600.000,00	0,00	600.000,00	0,00	0,00	0,00	0,00	600.000,00	600.000,00	0,00
	Total Productos de minerales no metálicos	1.600.000,00	0,00	1.600.000,00	0,00	0,00	0,00	0,00	1.600.000,00	1.600.000,00	0,00
	2.7.0.0 - productos metálicos										
	2.7.1.0 - Productos ferrosos	300.000,00	0,00	300.000,00	0,00	0,00	0,00	0,00	300.000,00	300.000,00	0,00
	2.7.4.0 - Estructuras metálicas acabadas	300.000,00	0,00	300.000,00	0,00	0,00	0,00	0,00	300.000,00	300.000,00	0,00
	Total productos metálicos	600.000,00	0,00	600.000,00	0,00	0,00	0,00	0,00	600.000,00	600.000,00	0,00
	2.8.0.0 - Minerales										
	2.8.4.0 - Piedra, arcilla y arena	200.000,00	0,00	200.000,00	0,00	0,00	0,00	0,00	200.000,00	200.000,00	0,00
	Total Minerales	200.000,00	0,00	200.000,00	0,00	0,00	0,00	0,00	200.000,00	200.000,00	0,00
	2.9.0.0 - Otros bienes de consumo										
	2.9.3.0 - Útiles y materiales eléctricos	800.000,00	0,00	800.000,00	0,00	0,00	0,00	0,00	800.000,00	800.000,00	0,00
	Total Otros bienes de consumo	800.000,00	0,00	800.000,00	0,00	0,00	0,00	0,00	800.000,00	800.000,00	0,00
	Total Bienes de consumo	4.600.000,00	0,00	4.600.000,00	0,00	0,00	0,00	0,00	4.600.000,00	4.600.000,00	0,00
	3.0.0.0 - Servicios no personales										
	3.3.0.0 - Mantenimiento, reparación y limpieza										
	3.3.1.0 - Mantenimiento y reparación de edificios y	500.000,00	0,00	500.000,00	0,00	0,00	0,00	0,00	500.000,00	500.000,00	0,00
	Total Mantenimiento, reparación y limpieza	500.000,00	0,00	500.000,00	0,00	0,00	0,00	0,00	500.000,00	500.000,00	0,00

**ESTADO DE EJECUCION DEL PRESUPUESTO DE GASTOS**

01/04/2025 09:25

Del 02/01/2025 al 31/03/2025

Municipalidad de
Gral. GUIDOPartidas Incluidas respecto al Crédito Disponible: Todas
Partidas Incluidas respecto al Crédito Vigente: Todas

Ejercicio: 2025

Fuen. Fin.	Objeto del Gasto	Crédito Aprobado	Modificaciones	Crédito Vigente	Preventivo	Compromiso	Devengado	Pagado	Crédito Disponible	Crédito Vig. - Devengado	Devengado no pagado
	Total Servicios no personales	500.000,00	0,00	500.000,00	0,00	0,00	0,00	0,00	500.000,00	500.000,00	0,00
	4.0.0.0 - Bienes de uso										
	4.3.0.0 - Maquinaria y equipo										
	4.3.5.0 - Equipo educacional y recreativo	800.000,00	0,00	800.000,00	0,00	0,00	0,00	0,00	800.000,00	800.000,00	0,00
	4.3.9.0 - Equipos varios	300.000,00	0,00	300.000,00	0,00	0,00	0,00	0,00	300.000,00	300.000,00	0,00
	Total Maquinaria y equipo	1.100.000,00	0,00	1.100.000,00	0,00	0,00	0,00	0,00	1.100.000,00	1.100.000,00	0,00
	Total Bienes de uso	1.100.000,00	0,00	1.100.000,00	0,00	0,00	0,00	0,00	1.100.000,00	1.100.000,00	0,00
Total	110 - Tesoro Municipal	6.200.000,00	0,00	6.200.000,00	0,00	0,00	0,00	0,00	6.200.000,00	6.200.000,00	0,00
Total	Puesta en Valor Espacios Publicos	6.200.000,00	0,00	6.200.000,00	0,00	0,00	0,00	0,00	6.200.000,00	6.200.000,00	0,00
Apertura Programática:	31.00.00 - Mantenimiento de Paseos y Espacios Públicos										
	31.77.00 - Ampliacion Red de agua										
	110 - Tesoro Municipal										
	2.0.0.0 - Bienes de consumo										
	2.5.0.0 - Productos químicos, combustibles y										
	2.5.8.0 - Productos de material plástico	6.300.000,00	0,00	6.300.000,00	0,00	0,00	0,00	0,00	6.300.000,00	6.300.000,00	0,00
	Total Productos químicos, combustibles y lubricantes	6.300.000,00	0,00	6.300.000,00	0,00	0,00	0,00	0,00	6.300.000,00	6.300.000,00	0,00
	2.6.0.0 - Productos de minerales no metálicos										
	2.6.9.0 - Otros	1.000.000,00	0,00	1.000.000,00	0,00	0,00	0,00	0,00	1.000.000,00	1.000.000,00	0,00
	Total Productos de minerales no metálicos	1.000.000,00	0,00	1.000.000,00	0,00	0,00	0,00	0,00	1.000.000,00	1.000.000,00	0,00
	Total Bienes de consumo	7.300.000,00	0,00	7.300.000,00	0,00	0,00	0,00	0,00	7.300.000,00	7.300.000,00	0,00
Total	110 - Tesoro Municipal	7.300.000,00	0,00	7.300.000,00	0,00	0,00	0,00	0,00	7.300.000,00	7.300.000,00	0,00
Total	Ampliacion Red de agua	7.300.000,00	0,00	7.300.000,00	0,00	0,00	0,00	0,00	7.300.000,00	7.300.000,00	0,00



ESTADO DE EJECUCION DEL PRESUPUESTO DE GASTOS

01/04/2025 09:25

Del 02/01/2025 al 31/03/2025

Partidas Incluidas respecto al Crédito Disponible: Todas

Ejercicio: 2025

Partidas Incluidas respecto al Crédito Vigente: Todas

Municipalidad de
Gral. GUIDO

Fuen. Fin.	Objeto del Gasto	Crédito Aprobado	Modificaciones	Crédito Vigente	Preventivo	Compromiso	Devengado	Pagado	Crédito Disponible	Crédito Vig. - Devengado	Devengado no pagado
Apertura Programática:											
	31.00.00 - Mantenimiento de Paseos y Espacios Públicos										
	31.78.00 - Paseo Costanero										
110 - Tesoro Municipal											
2.0.0.0 - Bienes de consumo											
2.1.0.0 - Productos alimenticios agropecuarios y											
	2.1.5.0 - Madera, corcho y sus manufacturas	2.000.000,00	0,00	2.000.000,00	0,00	0,00	0,00	0,00	2.000.000,00	2.000.000,00	0,00
	Total Productos alimenticios agropecuarios y forestales	2.000.000,00	0,00	2.000.000,00	0,00	0,00	0,00	0,00	2.000.000,00	2.000.000,00	0,00
2.5.0.0 - Productos químicos, combustibles y											
	2.5.5.0 - Tintas, pinturas y colorantes	500.000,00	0,00	500.000,00	0,00	0,00	0,00	0,00	500.000,00	500.000,00	0,00
	Total Productos químicos, combustibles y lubricantes	500.000,00	0,00	500.000,00	0,00	0,00	0,00	0,00	500.000,00	500.000,00	0,00
2.6.0.0 - Productos de minerales no metálicos											
	2.6.4.0 - Productos de cemento, asbesto y yeso	200.000,00	0,00	200.000,00	0,00	0,00	0,00	0,00	200.000,00	200.000,00	0,00
	2.6.5.0 - Cemento, cal y yeso	200.000,00	0,00	200.000,00	0,00	0,00	0,00	0,00	200.000,00	200.000,00	0,00
	2.6.9.0 - Otros	400.000,00	0,00	400.000,00	0,00	0,00	0,00	0,00	400.000,00	400.000,00	0,00
	Total Productos de minerales no metálicos	800.000,00	0,00	800.000,00	0,00	0,00	0,00	0,00	800.000,00	800.000,00	0,00
2.7.0.0 - productos metálicos											
	2.7.1.0 - Productos ferrosos	400.000,00	0,00	400.000,00	0,00	0,00	0,00	0,00	400.000,00	400.000,00	0,00
	2.7.4.0 - Estructuras metálicas acabadas	1.000.000,00	0,00	1.000.000,00	0,00	0,00	0,00	0,00	1.000.000,00	1.000.000,00	0,00
	Total productos metálicos	1.400.000,00	0,00	1.400.000,00	0,00	0,00	0,00	0,00	1.400.000,00	1.400.000,00	0,00
2.8.0.0 - Minerales											
	2.8.4.0 - Piedra, arcilla y arena	500.000,00	0,00	500.000,00	0,00	0,00	0,00	0,00	500.000,00	500.000,00	0,00
	Total Minerales	500.000,00	0,00	500.000,00	0,00	0,00	0,00	0,00	500.000,00	500.000,00	0,00
2.9.0.0 - Otros bienes de consumo											
	2.9.3.0 - Utiles y materiales eléctricos	2.000.000,00	0,00	2.000.000,00	0,00	0,00	0,00	0,00	2.000.000,00	2.000.000,00	0,00



ESTADO DE EJECUCION DEL PRESUPUESTO DE GASTOS

01/04/2025 09:25

Del 02/01/2025 al 31/03/2025

Partidas Incluidas respecto al Crédito Disponible: Todas

Ejercicio: 2025

Partidas Incluidas respecto al Crédito Vigente: Todas

Municipalidad de
Gral. GUIDO

Fuen. Fin.	Objeto del Gasto	Crédito Aprobado	Modificaciones	Crédito Vigente	Preventivo	Compromiso	Devengado	Pagado	Crédito Disponible	Crédito Vig. - Devengado	Devengado no pagado
	Total Otros bienes de consumo	2.000.000,00	0,00	2.000.000,00	0,00	0,00	0,00	0,00	2.000.000,00	2.000.000,00	0,00
	Total Bienes de consumo	7.200.000,00	0,00	7.200.000,00	0,00	0,00	0,00	0,00	7.200.000,00	7.200.000,00	0,00
	3.0.0.0 - Servicios no personales										
	3.3.0.0 - Mantenimiento, reparación y limpieza										
	3.3.1.0 - Mantenimiento y reparación de edificios y	500.000,00	0,00	500.000,00	0,00	0,00	0,00	0,00	500.000,00	500.000,00	0,00
	Total Mantenimiento, reparación y limpieza	500.000,00	0,00	500.000,00	0,00	0,00	0,00	0,00	500.000,00	500.000,00	0,00
	Total Servicios no personales	500.000,00	0,00	500.000,00	0,00	0,00	0,00	0,00	500.000,00	500.000,00	0,00
Total	110 - Tesoro Municipal	7.700.000,00	0,00	7.700.000,00	0,00	0,00	0,00	0,00	7.700.000,00	7.700.000,00	0,00
Total	Paseo Costanero	7.700.000,00	0,00	7.700.000,00	0,00	0,00	0,00	0,00	7.700.000,00	7.700.000,00	0,00
Apertura Programática:	31.00.00 - Mantenimiento de Paseos y Espacios Públicos										
	31.79.00 - Plan Argentina Hace REd cloacal Labarden Etapa I										
	133 - De origen nacional										
	3.0.0.0 - Servicios no personales										
	3.3.0.0 - Mantenimiento, reparación y limpieza										
	3.3.1.0 - Mantenimiento y reparación de edificios y	0,00	448.992,16	448.992,16	0,00	0,00	0,00	0,00	448.992,16	448.992,16	0,00
	Total Mantenimiento, reparación y limpieza	0,00	448.992,16	448.992,16	0,00	0,00	0,00	0,00	448.992,16	448.992,16	0,00
	Total Servicios no personales	0,00	448.992,16	448.992,16	0,00	0,00	0,00	0,00	448.992,16	448.992,16	0,00
Total	133 - De origen nacional	0,00	448.992,16	448.992,16	0,00	0,00	0,00	0,00	448.992,16	448.992,16	0,00
Total	Plan Argentina Hace REd cloacal Labarden Etapa I	0,00	448.992,16	448.992,16	0,00	0,00	0,00	0,00	448.992,16	448.992,16	0,00

Apertura Programática: 31.00.00 - Mantenimiento de Paseos y Espacios Públicos

31.80.00 - Cancha de Paddle/Tenis



ESTADO DE EJECUCION DEL PRESUPUESTO DE GASTOS

01/04/2025 09:25

Del 02/01/2025 al 31/03/2025

Partidas Incluidas respecto al Crédito Disponible: Todas

Ejercicio: 2025

Partidas Incluidas respecto al Crédito Vigente: Todas

Municipalidad de
Gral. GUIDO

Fuen. Fin.	Objeto del Gasto	Crédito Aprobado	Modificaciones	Crédito Vigente	Preventivo	Compromiso	Devengado	Pagado	Crédito Disponible	Crédito Vig. - Devengado	Devengado no pagado
110 - Tesoro Municipal											
2.0.0.0 - Bienes de consumo											
2.1.0.0 - Productos alimenticios agropecuarios y forestales											
	2.1.5.0 - Madera, corcho y sus manufacturas	500.000,00	0,00	500.000,00	0,00	0,00	0,00	0,00	500.000,00	500.000,00	0,00
	Total Productos alimenticios agropecuarios y forestales	500.000,00	0,00	500.000,00	0,00	0,00	0,00	0,00	500.000,00	500.000,00	0,00
2.5.0.0 - Productos químicos, combustibles y lubricantes											
	2.5.5.0 - Tintas, pinturas y colorantes	1.000.000,00	0,00	1.000.000,00	0,00	0,00	0,00	0,00	1.000.000,00	1.000.000,00	0,00
	2.5.8.0 - Productos de material plástico	200.000,00	0,00	200.000,00	0,00	0,00	0,00	0,00	200.000,00	200.000,00	0,00
	Total Productos químicos, combustibles y lubricantes	1.200.000,00	0,00	1.200.000,00	0,00	0,00	0,00	0,00	1.200.000,00	1.200.000,00	0,00
2.6.0.0 - Productos de minerales no metálicos											
	2.6.1.0 - Productos de arcilla y cerámica	4.000.000,00	0,00	4.000.000,00	0,00	0,00	0,00	0,00	4.000.000,00	4.000.000,00	0,00
	2.6.5.0 - Cemento, cal y yeso	5.000.000,00	0,00	5.000.000,00	0,00	0,00	0,00	0,00	5.000.000,00	5.000.000,00	0,00
	2.6.9.0 - Otros	6.000.000,00	0,00	6.000.000,00	0,00	0,00	0,00	0,00	6.000.000,00	6.000.000,00	0,00
	Total Productos de minerales no metálicos	15.000.000,00	0,00	15.000.000,00	0,00	0,00	0,00	0,00	15.000.000,00	15.000.000,00	0,00
2.8.0.0 - Minerales											
	2.8.4.0 - Piedra, arcilla y arena	4.000.000,00	0,00	4.000.000,00	0,00	0,00	0,00	0,00	4.000.000,00	4.000.000,00	0,00
	Total Minerales	4.000.000,00	0,00	4.000.000,00	0,00	0,00	0,00	0,00	4.000.000,00	4.000.000,00	0,00
2.9.0.0 - Otros bienes de consumo											
	2.9.3.0 - Útiles y materiales eléctricos	5.000.000,00	0,00	5.000.000,00	0,00	0,00	0,00	0,00	5.000.000,00	5.000.000,00	0,00
	Total Otros bienes de consumo	5.000.000,00	0,00	5.000.000,00	0,00	0,00	0,00	0,00	5.000.000,00	5.000.000,00	0,00
	Total Bienes de consumo	25.700.000,00	0,00	25.700.000,00	0,00	0,00	0,00	0,00	25.700.000,00	25.700.000,00	0,00
3.0.0.0 - Servicios no personales											
3.3.0.0 - Mantenimiento, reparación y limpieza											
	3.3.1.0 - Mantenimiento y reparación de edificios y	10.000.000,00	0,00	10.000.000,00	0,00	0,00	0,00	0,00	10.000.000,00	10.000.000,00	0,00



ESTADO DE EJECUCION DEL PRESUPUESTO DE GASTOS

01/04/2025 09:25

Del 02/01/2025 al 31/03/2025

Partidas Incluidas respecto al Crédito Disponible: Todas

Ejercicio: 2025

Partidas Incluidas respecto al Crédito Vigente: Todas

Municipalidad de
Gral. GUIDO

Fuen. Fin.	Objeto del Gasto	Crédito Aprobado	Modificaciones	Crédito Vigente	Preventivo	Compromiso	Devengado	Pagado	Crédito Disponible	Crédito Vig. - Devengado	Devengado no pagado
	Total Mantenimiento, reparación y limpieza	10.000.000,00	0,00	10.000.000,00	0,00	0,00	0,00	0,00	10.000.000,00	10.000.000,00	0,00
	Total Servicios no personales	10.000.000,00	0,00	10.000.000,00	0,00	0,00	0,00	0,00	10.000.000,00	10.000.000,00	0,00
Total	110 - Tesoro Municipal	35.700.000,00	0,00	35.700.000,00	0,00	0,00	0,00	0,00	35.700.000,00	35.700.000,00	0,00
Total	Cancha de Paddle/Tenis	35.700.000,00	0,00	35.700.000,00	0,00	0,00	0,00	0,00	35.700.000,00	35.700.000,00	0,00
Apertura Programática:											
	31.00.00 - Mantenimiento de Paseos y Espacios Públicos										
	31.81.00 - Proyecto de Alumbrado Publico Gal Guido y Labarden										
	132 - De origen provincial										
	2.0.0.0 - Bienes de consumo										
	2.9.0.0 - Otros bienes de consumo										
	2.9.3.0 - Útiles y materiales eléctricos	0,00	477.000,66	477.000,66	0,00	0,00	0,00	0,00	477.000,66	477.000,66	0,00
	Total Otros bienes de consumo	0,00	477.000,66	477.000,66	0,00	0,00	0,00	0,00	477.000,66	477.000,66	0,00
	Total Bienes de consumo	0,00	477.000,66	477.000,66	0,00	0,00	0,00	0,00	477.000,66	477.000,66	0,00
Total	132 - De origen provincial	0,00	477.000,66	477.000,66	0,00	0,00	0,00	0,00	477.000,66	477.000,66	0,00
Total	Proyecto de Alumbrado Publico Gal Guido y Labarden	0,00	477.000,66	477.000,66	0,00	0,00	0,00	0,00	477.000,66	477.000,66	0,00
Apertura Programática:											
	31.00.00 - Mantenimiento de Paseos y Espacios Públicos										
	31.86.00 - Alumbrado Publico FIM										
	132 - De origen provincial										
	2.0.0.0 - Bienes de consumo										
	2.9.0.0 - Otros bienes de consumo										
	2.9.3.0 - Útiles y materiales eléctricos	0,00	577.626,43	577.626,43	0,00	0,00	0,00	0,00	577.626,43	577.626,43	0,00
	Total Otros bienes de consumo	0,00	577.626,43	577.626,43	0,00	0,00	0,00	0,00	577.626,43	577.626,43	0,00



ESTADO DE EJECUCION DEL PRESUPUESTO DE GASTOS

01/04/2025 09:25

Del 02/01/2025 al 31/03/2025

Municipalidad de
Gral. GUIDOPartidas Incluidas respecto al Crédito Disponible: Todas
Partidas Incluidas respecto al Crédito Vigente: Todas

Ejercicio: 2025

Fuen. Fin.	Objeto del Gasto	Crédito Aprobado	Modificaciones	Crédito Vigente	Preventivo	Compromiso	Devengado	Pagado	Crédito Disponible	Crédito Vig. - Devengado	Devengado no pagado
	Total Bienes de consumo	0,00	577.626,43	577.626,43	0,00	0,00	0,00	0,00	577.626,43	577.626,43	0,00
Total	132 - De origen provincial	0,00	577.626,43	577.626,43	0,00	0,00	0,00	0,00	577.626,43	577.626,43	0,00
Total	Alumbrado Publico FIM	0,00	577.626,43	577.626,43	0,00	0,00	0,00	0,00	577.626,43	577.626,43	0,00
Apertura Programática:											
	31.00.00 - Mantenimiento de Paseos y Espacios Públicos										
	31.92.00 - Mejora Caminos Rurales:Puentes										
	132 - De origen provincial										
	2.0.0.0 - Bienes de consumo										
	2.6.0.0 - Productos de minerales no metálicos										
	2.6.9.0 - Otros	0,00	131.025,00	131.025,00	0,00	0,00	0,00	0,00	131.025,00	131.025,00	0,00
	Total Productos de minerales no metálicos	0,00	131.025,00	131.025,00	0,00	0,00	0,00	0,00	131.025,00	131.025,00	0,00
	Total Bienes de consumo	0,00	131.025,00	131.025,00	0,00	0,00	0,00	0,00	131.025,00	131.025,00	0,00
Total	132 - De origen provincial	0,00	131.025,00	131.025,00	0,00	0,00	0,00	0,00	131.025,00	131.025,00	0,00
Total	Mejora Caminos Rurales:Puentes	0,00	131.025,00	131.025,00	0,00	0,00	0,00	0,00	131.025,00	131.025,00	0,00
Apertura Programática:											
	31.00.00 - Mantenimiento de Paseos y Espacios Públicos										
	31.94.00 - Ampliacion Red de Cloaca										
	110 - Tesoro Municipal										
	2.0.0.0 - Bienes de consumo										
	2.5.0.0 - Productos químicos, combustibles y										
	2.5.8.0 - Productos de material plástico	3.500.000,00	0,00	3.500.000,00	0,00	0,00	0,00	0,00	3.500.000,00	3.500.000,00	0,00
	Total Productos químicos, combustibles y lubricantes	3.500.000,00	0,00	3.500.000,00	0,00	0,00	0,00	0,00	3.500.000,00	3.500.000,00	0,00
	2.6.0.0 - Productos de minerales no metálicos										
	2.6.9.0 - Otros	2.000.000,00	0,00	2.000.000,00	0,00	0,00	0,00	0,00	2.000.000,00	2.000.000,00	0,00



ESTADO DE EJECUCION DEL PRESUPUESTO DE GASTOS

01/04/2025 09:25

Del 02/01/2025 al 31/03/2025

Partidas Incluidas respecto al Crédito Disponible: Todas

Ejercicio: 2025

Partidas Incluidas respecto al Crédito Vigente: Todas

Municipalidad de
Gral. GUIDO

Fuen. Fin.	Objeto del Gasto	Crédito Aprobado	Modificaciones	Crédito Vigente	Preventivo	Compromiso	Devengado	Pagado	Crédito Disponible	Crédito Vig. - Devengado	Devengado no pagado
	Total Productos de minerales no metálicos	2.000.000,00	0,00	2.000.000,00	0,00	0,00	0,00	0,00	2.000.000,00	2.000.000,00	0,00
	Total Bienes de consumo	5.500.000,00	0,00	5.500.000,00	0,00	0,00	0,00	0,00	5.500.000,00	5.500.000,00	0,00
	3.0.0.0 - Servicios no personales										
	3.3.0.0 - Mantenimiento, reparación y limpieza										
	3.3.1.0 - Mantenimiento y reparación de edificios y	3.000.000,00	0,00	3.000.000,00	0,00	0,00	0,00	0,00	3.000.000,00	3.000.000,00	0,00
	Total Mantenimiento, reparación y limpieza	3.000.000,00	0,00	3.000.000,00	0,00	0,00	0,00	0,00	3.000.000,00	3.000.000,00	0,00
	Total Servicios no personales	3.000.000,00	0,00	3.000.000,00	0,00	0,00	0,00	0,00	3.000.000,00	3.000.000,00	0,00
Total	110 - Tesoro Municipal	8.500.000,00	0,00	8.500.000,00	0,00	0,00	0,00	0,00	8.500.000,00	8.500.000,00	0,00
Total	Ampliacion Red de Cloaca	8.500.000,00	0,00	8.500.000,00	0,00	0,00	0,00	0,00	8.500.000,00	8.500.000,00	0,00

Apertura Programática: 31.00.00 - Mantenimiento de Paseos y Espacios Públicos
31.96.00 - Municipios a la Obra- Pavimento Labarden

132 - De origen provincial

2.0.0.0 - Bienes de consumo

2.6.0.0 - Productos de minerales no metálicos

2.6.9.0 - Otros

0,00	70.734,56	70.734,56	0,00	0,00	0,00	0,00	70.734,56	70.734,56	0,00
------	-----------	-----------	------	------	------	------	-----------	-----------	------

Total Productos de minerales no metálicos	0,00	70.734,56	70.734,56	0,00	0,00	0,00	70.734,56	70.734,56	0,00
--	-------------	------------------	------------------	-------------	-------------	-------------	------------------	------------------	-------------

Total Bienes de consumo	0,00	70.734,56	70.734,56	0,00	0,00	0,00	70.734,56	70.734,56	0,00
--------------------------------	-------------	------------------	------------------	-------------	-------------	-------------	------------------	------------------	-------------

Total	132 - De origen provincial	0,00	70.734,56	70.734,56	0,00	0,00	0,00	70.734,56	70.734,56	0,00
--------------	-----------------------------------	-------------	------------------	------------------	-------------	-------------	-------------	------------------	------------------	-------------

Total	Municipios a la Obra- Pavimento Labarden	0,00	70.734,56	70.734,56	0,00	0,00	0,00	70.734,56	70.734,56	0,00
--------------	---	-------------	------------------	------------------	-------------	-------------	-------------	------------------	------------------	-------------

Apertura Programática: 31.00.00 - Mantenimiento de Paseos y Espacios Públicos
31.98.00 - Mejoras acceso camino 037/05



ESTADO DE EJECUCION DEL PRESUPUESTO DE GASTOS

01/04/2025 09:25

Del 02/01/2025 al 31/03/2025

Municipalidad de
Gral. GUIDOPartidas Incluidas respecto al Crédito Disponible: Todas
Partidas Incluidas respecto al Crédito Vigente: Todas

Ejercicio: 2025

Fuen. Fin.	Objeto del Gasto	Crédito Aprobado	Modificaciones	Crédito Vigente	Preventivo	Compromiso	Devengado	Pagado	Crédito Disponible	Crédito Vig. - Devengado	Devengado no pagado
	132 - De origen provincial										
	2.0.0.0 - Bienes de consumo										
	2.8.0.0 - Minerales										
	2.8.4.0 - Piedra, arcilla y arena	0,00	23.520.000,00	23.520.000,00	0,00	23.520.000,00	1.907.200,00	1.907.200,00	0,00	21.612.800,00	0,00
	Total Minerales	0,00	23.520.000,00	23.520.000,00	0,00	23.520.000,00	1.907.200,00	1.907.200,00	0,00	21.612.800,00	0,00
	Total Bienes de consumo	0,00	23.520.000,00	23.520.000,00	0,00	23.520.000,00	1.907.200,00	1.907.200,00	0,00	21.612.800,00	0,00
	Total 132 - De origen provincial	0,00	23.520.000,00	23.520.000,00	0,00	23.520.000,00	1.907.200,00	1.907.200,00	0,00	21.612.800,00	0,00
Total	Mejoras acceso camino 037/05	0,00	23.520.000,00	23.520.000,00	0,00	23.520.000,00	1.907.200,00	1.907.200,00	0,00	21.612.800,00	0,00
Total	Mantenimiento de Paseos y Espacios Públicos	141.250.000,00	27.656.816,37	168.906.816,37	817.250,02	30.133.786,89	8.520.986,89	8.520.986,89	137.955.779,46	160.385.829,48	0,00
	Apertura Programática:32.00.00 - Servicios de Alumbrado Público										
	110 - Tesoro Municipal										
	2.0.0.0 - Bienes de consumo										
	2.5.0.0 - Productos químicos, combustibles y										
	2.5.5.0 - Tintas, pinturas y colorantes	200.000,00	0,00	200.000,00	0,00	9.750,00	9.750,00	9.750,00	190.250,00	190.250,00	0,00
	2.5.8.0 - Productos de material plástico	200.000,00	0,00	200.000,00	690,00	1.448,00	1.448,00	0,00	197.862,00	198.552,00	1.448,00
	Total Productos químicos, combustibles y lubricantes	400.000,00	0,00	400.000,00	690,00	11.198,00	11.198,00	9.750,00	388.112,00	388.802,00	1.448,00
	2.6.0.0 - Productos de minerales no metálicos										
	2.6.5.0 - Cemento, cal y yeso	200.000,00	0,00	200.000,00	0,00	0,00	0,00	0,00	200.000,00	200.000,00	0,00
	2.6.9.0 - Otros	500.000,00	0,00	500.000,00	16.700,00	58.712,75	58.712,73	58.712,73	424.587,25	441.287,27	0,00
	Total Productos de minerales no metálicos	700.000,00	0,00	700.000,00	16.700,00	58.712,75	58.712,73	58.712,73	624.587,25	641.287,27	0,00
	2.7.0.0 - productos metálicos										
	2.7.1.0 - Productos ferrosos	200.000,00	0,00	200.000,00	0,00	12.400,00	12.400,00	12.400,00	187.600,00	187.600,00	0,00

**ESTADO DE EJECUCION DEL PRESUPUESTO DE GASTOS**

01/04/2025 09:25

Del 02/01/2025 al 31/03/2025

Municipalidad de
Gral. GUIDOPartidas Incluidas respecto al Crédito Disponible: Todas
Partidas Incluidas respecto al Crédito Vigente: Todas

Ejercicio: 2025

Fuen. Fin.	Objeto del Gasto	Crédito Aprobado	Modificaciones	Crédito Vigente	Preventivo	Compromiso	Devengado	Pagado	Crédito Disponible	Crédito Vig. - Devengado	Devengado no pagado
	2.7.5.0 - Herramientas menores	400.000,00	0,00	400.000,00	0,00	68.005,00	68.005,00	68.005,00	331.995,00	331.995,00	0,00
	2.7.9.0 - Otros	200.000,00	0,00	200.000,00	9.615,00	83.517,47	83.517,47	82.067,47	106.867,53	116.482,53	1.450,00
	Total productos metálicos	800.000,00	0,00	800.000,00	9.615,00	163.922,47	163.922,47	162.472,47	626.462,53	636.077,53	1.450,00
	2.9.0.0 - Otros bienes de consumo										
	2.9.3.0 - Utiles y materiales eléctricos	10.000.000,00	0,00	10.000.000,00	141.788,00	5.584.746,95	5.584.746,95	5.284.725,43	4.273.465,05	4.415.253,05	300.021,52
	Total Otros bienes de consumo	10.000.000,00	0,00	10.000.000,00	141.788,00	5.584.746,95	5.584.746,95	5.284.725,43	4.273.465,05	4.415.253,05	300.021,52
	Total Bienes de consumo	11.900.000,00	0,00	11.900.000,00	168.793,00	5.818.580,17	5.818.580,15	5.515.660,63	5.912.626,83	6.081.419,85	302.919,52
	4.0.0.0 - Bienes de uso										
	4.3.0.0 - Maquinaria y equipo										
	4.3.8.0 - Herramientas y repuestos mayores	500.000,00	0,00	500.000,00	0,00	0,00	0,00	0,00	500.000,00	500.000,00	0,00
	Total Maquinaria y equipo	500.000,00	0,00	500.000,00	0,00	0,00	0,00	0,00	500.000,00	500.000,00	0,00
	Total Bienes de uso	500.000,00	0,00	500.000,00	0,00	0,00	0,00	0,00	500.000,00	500.000,00	0,00
Total	110 - Tesoro Municipal	12.400.000,00	0,00	12.400.000,00	168.793,00	5.818.580,17	5.818.580,15	5.515.660,63	6.412.626,83	6.581.419,85	302.919,52
Total	Servicios de Alumbrado Público	12.400.000,00	0,00	12.400.000,00	168.793,00	5.818.580,17	5.818.580,15	5.515.660,63	6.412.626,83	6.581.419,85	302.919,52

Apertura Programática: 33.00.00 - Mantenimientos de Servicios de Red Vial; Alcantarillas y Obras Hidráulicas

33.01.00 - Mantenimiento de Servicios de Red Vial Mcipal y Pcial

110 - Tesoro Municipal

1.0.0.0 - Gastos en personal

1.1.0.0 - Personal permanente

1.1.1.0 - Retribuciones del cargo

176.000.000,00 0,00 176.000.000,00 0,00 0,00 0,00 0,00 176.000.000,00 176.000.000,00 0,00

1.1.3.0 - Retribuciones que no hacen al cargo

75.000.000,00 0,00 75.000.000,00 0,00 0,00 0,00 0,00 75.000.000,00 75.000.000,00 0,00

1.1.4.0 - Sueldo anual complementario

13.500.000,00 0,00 13.500.000,00 0,00 0,00 0,00 0,00 13.500.000,00 13.500.000,00 0,00

1.1.6.0 - Contribuciones patronales



ESTADO DE EJECUCION DEL PRESUPUESTO DE GASTOS

01/04/2025 09:25

Del 02/01/2025 al 31/03/2025

Municipalidad de
Gral. GUIDOPartidas Incluidas respecto al Crédito Disponible: Todas
Partidas Incluidas respecto al Crédito Vigente: Todas

Ejercicio: 2025

Fuen. Fin.	Objeto del Gasto	Crédito Aprobado	Modificaciones	Crédito Vigente	Preventivo	Compromiso	Devengado	Pagado	Crédito Disponible	Crédito Vig. - Devengado	Devengado no pagado
	1.1.6.1 - Aportes al IPS	28.000.000,00	0,00	28.000.000,00	0,00	0,00	0,00	0,00	28.000.000,00	28.000.000,00	0,00
	1.1.6.2 - Aportes al IOMA	11.250.000,00	0,00	11.250.000,00	0,00	0,00	0,00	0,00	11.250.000,00	11.250.000,00	0,00
	1.1.6.3 - ART	8.300.000,00	0,00	8.300.000,00	0,00	0,00	0,00	0,00	8.300.000,00	8.300.000,00	0,00
	1.1.6.4 - Caja Seguros de Vida	330.000,00	0,00	330.000,00	0,00	0,00	0,00	0,00	330.000,00	330.000,00	0,00
	Total Contribuciones patronales	47.880.000,00	0,00	47.880.000,00	0,00	0,00	0,00	0,00	47.880.000,00	47.880.000,00	0,00
	1.1.7.0 - Complementos	4.200.000,00	0,00	4.200.000,00	0,00	0,00	0,00	0,00	4.200.000,00	4.200.000,00	0,00
	Total Personal permanente	316.580.000,00	0,00	316.580.000,00	0,00	0,00	0,00	0,00	316.580.000,00	316.580.000,00	0,00
	1.2.0.0 - Personal temporario										
	1.2.1.0 - Retribuciones del cargo	8.500.000,00	0,00	8.500.000,00	0,00	0,00	0,00	0,00	8.500.000,00	8.500.000,00	0,00
	1.2.3.0 - Sueldo anual complementario	400.000,00	0,00	400.000,00	0,00	0,00	0,00	0,00	400.000,00	400.000,00	0,00
	1.2.5.0 - Contribuciones patronales										
	1.2.5.1 - Aportes al IPS	925.000,00	0,00	925.000,00	0,00	0,00	0,00	0,00	925.000,00	925.000,00	0,00
	1.2.5.2 - Aportes al IOMA	365.000,00	0,00	365.000,00	0,00	0,00	0,00	0,00	365.000,00	365.000,00	0,00
	1.2.5.3 - ART	300.000,00	0,00	300.000,00	0,00	0,00	0,00	0,00	300.000,00	300.000,00	0,00
	1.2.5.4 - Caja Seguro de Vida	20.000,00	0,00	20.000,00	0,00	0,00	0,00	0,00	20.000,00	20.000,00	0,00
	Total Contribuciones patronales	1.610.000,00	0,00	1.610.000,00	0,00	0,00	0,00	0,00	1.610.000,00	1.610.000,00	0,00
	1.2.6.0 - Complementos	300.000,00	0,00	300.000,00	0,00	0,00	0,00	0,00	300.000,00	300.000,00	0,00
	Total Personal temporario	10.810.000,00	0,00	10.810.000,00	0,00	0,00	0,00	0,00	10.810.000,00	10.810.000,00	0,00
	1.3.0.0 - Servicios extraordinarios										
	1.3.1.0 - Retribuciones extraordinarias	65.000.000,00	0,00	65.000.000,00	0,00	0,00	0,00	0,00	65.000.000,00	65.000.000,00	0,00
	Total Servicios extraordinarios	65.000.000,00	0,00	65.000.000,00	0,00	0,00	0,00	0,00	65.000.000,00	65.000.000,00	0,00
	1.4.0.0 - Asignaciones familiares	7.400.000,00	0,00	7.400.000,00	0,00	0,00	0,00	0,00	7.400.000,00	7.400.000,00	0,00
	1.6.0.0 - Beneficios y compensaciones	450.000,00	0,00	450.000,00	0,00	0,00	0,00	0,00	450.000,00	450.000,00	0,00
	Total Gastos en personal	400.240.000,00	0,00	400.240.000,00	0,00	0,00	0,00	0,00	400.240.000,00	400.240.000,00	0,00



ESTADO DE EJECUCION DEL PRESUPUESTO DE GASTOS

01/04/2025 09:25

Del 02/01/2025 al 31/03/2025

Municipalidad de
Gral. GUIDOPartidas Incluidas respecto al Crédito Disponible: Todas
Partidas Incluidas respecto al Crédito Vigente: Todas

Ejercicio: 2025

Fuen. Fin.	Objeto del Gasto	Crédito Aprobado	Modificaciones	Crédito Vigente	Preventivo	Compromiso	Devengado	Pagado	Crédito Disponible	Crédito Vig. - Devengado	Devengado no pagado
Total	110 - Tesoro Municipal	400.240.000,00	0,00	400.240.000,00	0,00	0,00	0,00	0,00	400.240.000,00	400.240.000,00	0,00
	132 - De origen provincial										
	1.0.0.0 - Gastos en personal										
	1.1.0.0 - Personal permanente										
	1.1.1.0 - Retribuciones del cargo	0,00	0,00	0,00	0,00	28.159.832,07	28.159.832,07	28.159.832,07	-28.159.832,07	-28.159.832,07	0,00
	1.1.3.0 - Retribuciones que no hacen al cargo	0,00	0,00	0,00	0,00	11.137.721,01	11.137.721,01	11.137.721,01	-11.137.721,01	-11.137.721,01	0,00
	1.1.6.0 - Contribuciones patronales										
	1.1.6.1 - Aportes al IPS	0,00	0,00	0,00	0,00	4.715.706,37	4.715.706,37	4.715.706,37	-4.715.706,37	-4.715.706,37	0,00
	1.1.6.2 - Aportes al IOMA	0,00	0,00	0,00	0,00	1.886.282,55	1.886.282,55	1.886.282,55	-1.886.282,55	-1.886.282,55	0,00
	1.1.6.3 - ART	0,00	0,00	0,00	0,00	1.541.172,71	1.541.172,71	966.056,22	-1.541.172,71	-1.541.172,71	575.116,49
	1.1.6.4 - Caja Seguros de Vida	0,00	0,00	0,00	0,00	58.323,68	58.323,68	37.745,92	-58.323,68	-58.323,68	20.577,76
	Total Contribuciones patronales	0,00	0,00	0,00	0,00	8.201.485,31	8.201.485,31	7.605.791,06	-8.201.485,31	-8.201.485,31	595.694,25
	1.1.7.0 - Complementos	0,00	0,00	0,00	0,00	1.744.000,00	1.744.000,00	1.744.000,00	-1.744.000,00	-1.744.000,00	0,00
	Total Personal permanente	0,00	0,00	0,00	0,00	49.243.038,39	49.243.038,39	48.647.344,14	-49.243.038,39	-49.243.038,39	595.694,25
	1.2.0.0 - Personal temporario										
	1.2.1.0 - Retribuciones del cargo	0,00	0,00	0,00	0,00	1.534.385,79	1.534.385,79	1.534.385,79	-1.534.385,79	-1.534.385,79	0,00
	1.2.5.0 - Contribuciones patronales										
	1.2.5.1 - Aportes al IPS	0,00	0,00	0,00	0,00	184.126,30	184.126,30	184.126,30	-184.126,30	-184.126,30	0,00
	1.2.5.2 - Aportes al IOMA	0,00	0,00	0,00	0,00	73.650,52	73.650,52	73.650,52	-73.650,52	-73.650,52	0,00
	1.2.5.3 - ART	0,00	0,00	0,00	0,00	68.461,94	68.461,94	42.725,10	-68.461,94	-68.461,94	25.736,84
	1.2.5.4 - Caja Seguro de Vida	0,00	0,00	0,00	0,00	3.645,23	3.645,23	2.359,12	-3.645,23	-3.645,23	1.286,11
	Total Contribuciones patronales	0,00	0,00	0,00	0,00	329.883,99	329.883,99	302.861,04	-329.883,99	-329.883,99	27.022,95
	1.2.6.0 - Complementos	0,00	0,00	0,00	0,00	109.000,00	109.000,00	109.000,00	-109.000,00	-109.000,00	0,00
	Total Personal temporario	0,00	0,00	0,00	0,00	1.973.269,78	1.973.269,78	1.946.246,83	-1.973.269,78	-1.973.269,78	27.022,95
	1.3.0.0 - Servicios extraordinarios										



ESTADO DE EJECUCION DEL PRESUPUESTO DE GASTOS

01/04/2025 09:25

Del 02/01/2025 al 31/03/2025

Municipalidad de
Gral. GUIDOPartidas Incluidas respecto al Crédito Disponible: Todas
Partidas Incluidas respecto al Crédito Vigente: Todas

Ejercicio: 2025

Fuen. Fin.	Objeto del Gasto	Crédito Aprobado	Modificaciones	Crédito Vigente	Preventivo	Compromiso	Devengado	Pagado	Crédito Disponible	Crédito Vig. - Devengado	Devengado no pagado
	1.3.1.0 - Retribuciones extraordinarias	0,00	0,00	0,00	0,00	16.310.645,49	16.310.645,49	16.310.645,49	-16.310.645,49	-16.310.645,49	0,00
	Total Servicios extraordinarios	0,00	0,00	0,00	0,00	16.310.645,49	16.310.645,49	16.310.645,49	-16.310.645,49	-16.310.645,49	0,00
	1.4.0.0 - Asignaciones familiares	0,00	0,00	0,00	0,00	1.880.238,00	1.880.238,00	1.880.238,00	-1.880.238,00	-1.880.238,00	0,00
	Total Gastos en personal	0,00	0,00	0,00	0,00	69.407.191,66	69.407.191,66	68.784.474,46	-69.407.191,66	-69.407.191,66	622.717,20
	2.0.0.0 - Bienes de consumo										
	2.2.0.0 - Textiles y vestuario										
	2.2.1.0 - Hilados y telas	150.000,00	0,00	150.000,00	0,00	0,00	0,00	0,00	150.000,00	150.000,00	0,00
	Total Textiles y vestuario	150.000,00	0,00	150.000,00	0,00	0,00	0,00	0,00	150.000,00	150.000,00	0,00
	2.4.0.0 - Productos de cuero y caucho										
	2.4.4.0 - Cubiertas y cámaras de aire	30.000.000,00	0,00	30.000.000,00	0,00	3.223.500,00	3.223.500,00	3.223.500,00	26.776.500,00	26.776.500,00	0,00
	Total Productos de cuero y caucho	30.000.000,00	0,00	30.000.000,00	0,00	3.223.500,00	3.223.500,00	3.223.500,00	26.776.500,00	26.776.500,00	0,00
	2.5.0.0 - Productos químicos, combustibles y										
	2.5.5.0 - Tintas, pinturas y colorantes	400.000,00	0,00	400.000,00	0,00	13.873,16	13.873,16	13.873,16	386.126,84	386.126,84	0,00
	2.5.6.0 - Combustibles y lubricantes	157.317.141,47	2.114.307,48	159.431.448,95	941.910,70	24.648.999,23	24.584.581,17	24.584.581,17	133.840.539,02	134.846.867,78	0,00
	Total Productos químicos, combustibles y lubricantes	157.717.141,47	2.114.307,48	159.831.448,95	941.910,70	24.662.872,39	24.598.454,33	24.598.454,33	134.226.665,86	135.232.994,62	0,00
	2.6.0.0 - Productos de minerales no metálicos										
	2.6.4.0 - Productos de cemento, asbesto y yeso	10.000.000,00	0,00	10.000.000,00	0,00	0,00	0,00	0,00	10.000.000,00	10.000.000,00	0,00
	2.6.9.0 - Otros	10.000.000,00	0,00	10.000.000,00	0,00	688.593,24	688.593,24	688.593,24	9.311.406,76	9.311.406,76	0,00
	Total Productos de minerales no metálicos	20.000.000,00	0,00	20.000.000,00	0,00	688.593,24	688.593,24	688.593,24	19.311.406,76	19.311.406,76	0,00
	2.7.0.0 - productos metálicos										
	2.7.1.0 - Productos ferrosos	3.000.000,00	0,00	3.000.000,00	0,00	118.250,00	118.250,00	118.250,00	2.881.750,00	2.881.750,00	0,00
	2.7.5.0 - Herramientas menores	3.000.000,00	0,00	3.000.000,00	0,00	494.300,00	494.300,00	494.300,00	2.505.700,00	2.505.700,00	0,00
	2.7.9.0 - Otros	500.000,00	0,00	500.000,00	0,00	347.692,25	347.692,25	347.692,25	152.307,75	152.307,75	0,00
	Total productos metálicos	6.500.000,00	0,00	6.500.000,00	0,00	960.242,25	960.242,25	960.242,25	5.539.757,75	5.539.757,75	0,00
	2.8.0.0 - Minerales										



ESTADO DE EJECUCION DEL PRESUPUESTO DE GASTOS

01/04/2025 09:25

Del 02/01/2025 al 31/03/2025

Partidas Incluidas respecto al Crédito Disponible: Todas

Ejercicio: 2025

Partidas Incluidas respecto al Crédito Vigente: Todas

Municipalidad de
Gral. GUIDO

Fuen. Fin.	Objeto del Gasto	Crédito Aprobado	Modificaciones	Crédito Vigente	Preventivo	Compromiso	Devengado	Pagado	Crédito Disponible	Crédito Vig. - Devengado	Devengado no pagado
	2.8.4.0 - Piedra, arcilla y arena	5.000.000,00	0,00	5.000.000,00	0,00	0,00	0,00	0,00	5.000.000,00	5.000.000,00	0,00
Total	Minerales	5.000.000,00	0,00	5.000.000,00	0,00	0,00	0,00	0,00	5.000.000,00	5.000.000,00	0,00
	2.9.0.0 - Otros bienes de consumo										
	2.9.6.0 - Repuestos y accesorios	100.000.000,00	0,00	100.000.000,00	1.411.538,38	6.391.525,10	6.391.525,10	6.391.525,10	92.196.936,52	93.608.474,90	0,00
Total	Otros bienes de consumo	100.000.000,00	0,00	100.000.000,00	1.411.538,38	6.391.525,10	6.391.525,10	6.391.525,10	92.196.936,52	93.608.474,90	0,00
Total	Bienes de consumo	319.367.141,47	2.114.307,48	321.481.448,95	2.353.449,08	35.926.732,98	35.862.314,92	35.862.314,92	283.201.266,89	285.619.134,03	0,00
	3.0.0.0 - Servicios no personales										
	3.2.0.0 - Alquileres y derechos										
	3.2.2.0 - Alquiler de maquinaria, equipo y medios de	25.000.000,00	0,00	25.000.000,00	0,00	3.093.798,14	3.093.798,14	3.093.798,14	21.906.201,86	21.906.201,86	0,00
Total	Alquileres y derechos	25.000.000,00	0,00	25.000.000,00	0,00	3.093.798,14	3.093.798,14	3.093.798,14	21.906.201,86	21.906.201,86	0,00
	3.3.0.0 - Mantenimiento, reparación y limpieza										
	3.3.2.0 - Mantenimiento y reparación de vehículos	20.000.000,00	0,00	20.000.000,00	0,00	2.573.000,00	2.573.000,00	2.573.000,00	17.427.000,00	17.427.000,00	0,00
	3.3.3.0 - Mantenimiento y reparación de maquinaria	20.000.000,00	0,00	20.000.000,00	4.055.155,00	2.169.000,00	2.169.000,00	2.169.000,00	13.775.845,00	17.831.000,00	0,00
	3.3.4.0 - Mantenimiento y reparación de vías de	15.000.000,00	0,00	15.000.000,00	0,00	1.725.819,20	1.725.819,20	1.725.819,20	13.274.180,80	13.274.180,80	0,00
Total	Mantenimiento, reparación y limpieza	55.000.000,00	0,00	55.000.000,00	4.055.155,00	6.467.819,20	6.467.819,20	6.467.819,20	44.477.025,80	48.532.180,80	0,00
	3.5.0.0 - Servicios comerciales y financieros										
	3.5.1.0 - Transporte	340.000,00	0,00	340.000,00	0,00	10.210,00	10.210,00	10.210,00	329.790,00	329.790,00	0,00
	3.5.3.0 - Imprenta, publicaciones y reproducciones	200.000,00	0,00	200.000,00	0,00	0,00	0,00	0,00	200.000,00	200.000,00	0,00
Total	Servicios comerciales y financieros	540.000,00	0,00	540.000,00	0,00	10.210,00	10.210,00	10.210,00	529.790,00	529.790,00	0,00
Total	Servicios no personales	80.540.000,00	0,00	80.540.000,00	4.055.155,00	9.571.827,34	9.571.827,34	9.571.827,34	66.913.017,66	70.968.172,66	0,00
	4.0.0.0 - Bienes de uso										
	4.3.0.0 - Maquinaria y equipo										
	4.3.1.0 - Maquinaria y equipo de producción	1.000.000,00	0,00	1.000.000,00	0,00	0,00	0,00	0,00	1.000.000,00	1.000.000,00	0,00
	4.3.8.0 - Herramientas y repuestos mayores	5.000.000,00	0,00	5.000.000,00	0,00	0,00	0,00	0,00	5.000.000,00	5.000.000,00	0,00

**ESTADO DE EJECUCION DEL PRESUPUESTO DE GASTOS**

01/04/2025 09:25

Del 02/01/2025 al 31/03/2025

Municipalidad de
Gral. GUIDOPartidas Incluidas respecto al Crédito Disponible: Todas
Partidas Incluidas respecto al Crédito Vigente: Todas

Ejercicio: 2025

Fuen. Fin.	Objeto del Gasto	Crédito Aprobado	Modificaciones	Crédito Vigente	Preventivo	Compromiso	Devengado	Pagado	Crédito Disponible	Crédito Vig. - Devengado	Devengado no pagado
	4.3.9.0 - Equipos varios	5.000.000,00	0,00	5.000.000,00	0,00	0,00	0,00	0,00	5.000.000,00	5.000.000,00	0,00
	Total Maquinaria y equipo	11.000.000,00	0,00	11.000.000,00	0,00	0,00	0,00	0,00	11.000.000,00	11.000.000,00	0,00
	Total Bienes de uso	11.000.000,00	0,00	11.000.000,00	0,00	0,00	0,00	0,00	11.000.000,00	11.000.000,00	0,00
Total	132 - De origen provincial	410.907.141,47	2.114.307,48	413.021.448,95	6.408.604,08	114.905.751,98	114.841.333,92	114.218.616,72	291.707.092,89	298.180.115,03	622.717,20
Total	Mantenimiento de Servicios de Red Vial Mcipal y Pcial	811.147.141,47	2.114.307,48	813.261.448,95	6.408.604,08	114.905.751,98	114.841.333,92	114.218.616,72	691.947.092,89	698.420.115,03	622.717,20
Apertura Programática:											
	33.00.00 - Mantenimientos de Servicios de Red Vial; Alcantarillas y Obras Hidráulicas										
	33.02.00 - Construcción de Alcantarillas y Obras Hidraulicas										
	132 - De origen provincial										
	2.0.0.0 - Bienes de consumo										
	2.6.0.0 - Productos de minerales no metálicos										
	2.6.4.0 - Productos de cemento, asbesto y yeso	15.000.000,00	0,00	15.000.000,00	6.250.000,00	6.342.600,00	6.342.600,00	6.342.600,00	2.407.400,00	8.657.400,00	0,00
	2.6.5.0 - Cemento, cal y yeso	2.000.000,00	0,00	2.000.000,00	0,00	0,00	0,00	0,00	2.000.000,00	2.000.000,00	0,00
	2.6.9.0 - Otros	10.000.000,00	0,00	10.000.000,00	0,00	0,00	0,00	0,00	10.000.000,00	10.000.000,00	0,00
	Total Productos de minerales no metálicos	27.000.000,00	0,00	27.000.000,00	6.250.000,00	6.342.600,00	6.342.600,00	6.342.600,00	14.407.400,00	20.657.400,00	0,00
	2.7.0.0 - productos metálicos										
	2.7.1.0 - Productos ferrosos	2.000.000,00	0,00	2.000.000,00	0,00	0,00	0,00	0,00	2.000.000,00	2.000.000,00	0,00
	Total productos metálicos	2.000.000,00	0,00	2.000.000,00	0,00	0,00	0,00	0,00	2.000.000,00	2.000.000,00	0,00
	2.8.0.0 - Minerales										
	2.8.4.0 - Piedra, arcilla y arena	10.000.000,00	0,00	10.000.000,00	0,00	0,00	0,00	0,00	10.000.000,00	10.000.000,00	0,00
	Total Minerales	10.000.000,00	0,00	10.000.000,00	0,00	0,00	0,00	0,00	10.000.000,00	10.000.000,00	0,00
	Total Bienes de consumo	39.000.000,00	0,00	39.000.000,00	6.250.000,00	6.342.600,00	6.342.600,00	6.342.600,00	26.407.400,00	32.657.400,00	0,00
Total	132 - De origen provincial	39.000.000,00	0,00	39.000.000,00	6.250.000,00	6.342.600,00	6.342.600,00	6.342.600,00	26.407.400,00	32.657.400,00	0,00



ESTADO DE EJECUCION DEL PRESUPUESTO DE GASTOS

01/04/2025 09:25

Del 02/01/2025 al 31/03/2025

Partidas Incluidas respecto al Crédito Disponible: Todas

Ejercicio: 2025

Partidas Incluidas respecto al Crédito Vigente: Todas

Municipalidad de
Gral. GUIDO

Fuen. Fin.	Objeto del Gasto	Crédito Aprobado	Modificaciones	Crédito Vigente	Preventivo	Compromiso	Devengado	Pagado	Crédito Disponible	Crédito Vig. - Devengado	Devengado no pagado
Total	Construcción de Alcantarillas y Obras Hidraulicas	39.000.000,00	0,00	39.000.000,00	6.250.000,00	6.342.600,00	6.342.600,00	6.342.600,00	26.407.400,00	32.657.400,00	0,00
Apertura Programática:	33.00.00 - Mantenimientos de Servicios de Red Vial; Alcantarillas y Obras Hidráulicas										
	33.03.00 - Programa Pcial Asistencia Desastre Meteorologico										
	132 - De origen provincial										
	5.0.0.0 - Transferencias										
	5.2.0.0 - Transferencias al sector privado para										
	5.2.1.0 - Transferencias a personas	0,00	1.633,84	1.633,84	0,00	0,00	0,00	0,00	1.633,84	1.633,84	0,00
	Total Transferencias al sector privado para financiar gastos de capital	0,00	1.633,84	1.633,84	0,00	0,00	0,00	0,00	1.633,84	1.633,84	0,00
	Total Transferencias	0,00	1.633,84	1.633,84	0,00	0,00	0,00	0,00	1.633,84	1.633,84	0,00
Total	132 - De origen provincial	0,00	1.633,84	1.633,84	0,00	0,00	0,00	0,00	1.633,84	1.633,84	0,00
Total	Programa Pcial Asistencia Desastre Meteorologico	0,00	1.633,84	1.633,84	0,00	0,00	0,00	0,00	1.633,84	1.633,84	0,00
Total	Mantenimientos de Servicios de Red Vial; Alcantarillas y Obras Hidráulicas	850.147.141,47	2.115.941,32	852.263.082,79	12.658.604,08	121.248.351,98	121.183.933,92	120.561.216,72	718.356.126,73	731.079.148,87	622.717,20
Apertura Programática:	34.00.00 - Plan Solidaridad Terreno Propio 14 Viviendas Labarden										
	34.51.00 - Plan Solidaridad 14 Viviendas Labarden										
	132 - De origen provincial										
	3.0.0.0 - Servicios no personales										
	3.3.0.0 - Mantenimiento, reparación y limpieza										
	3.3.1.0 - Mantenimiento y reparación de edificios y	1.000.000,00	3.063.586,84	4.063.586,84	0,00	0,00	0,00	0,00	4.063.586,84	4.063.586,84	0,00
	Total Mantenimiento, reparación y limpieza	1.000.000,00	3.063.586,84	4.063.586,84	0,00	0,00	0,00	0,00	4.063.586,84	4.063.586,84	0,00
	Total Servicios no personales	1.000.000,00	3.063.586,84	4.063.586,84	0,00	0,00	0,00	0,00	4.063.586,84	4.063.586,84	0,00



ESTADO DE EJECUCION DEL PRESUPUESTO DE GASTOS

01/04/2025 09:25

Del 02/01/2025 al 31/03/2025

Partidas Incluidas respecto al Crédito Disponible: Todas

Ejercicio: 2025

Partidas Incluidas respecto al Crédito Vigente: Todas

Municipalidad de
Gral. GUIDO

Fuen. Fin.	Objeto del Gasto	Crédito Aprobado	Modificaciones	Crédito Vigente	Preventivo	Compromiso	Devengado	Pagado	Crédito Disponible	Crédito Vig. - Devengado	Devengado no pagado
Total	132 - De origen provincial	1.000.000,00	3.063.586,84	4.063.586,84	0,00	0,00	0,00	0,00	4.063.586,84	4.063.586,84	0,00
Total	Plan Solidaridad 14 Viviendas Labarden	1.000.000,00	3.063.586,84	4.063.586,84	0,00	0,00	0,00	0,00	4.063.586,84	4.063.586,84	0,00
Total	Plan Solidaridad Terreno Propio 14 Viviendas Labarden	1.000.000,00	3.063.586,84	4.063.586,84	0,00	0,00	0,00	0,00	4.063.586,84	4.063.586,84	0,00
Apertura Programática:35.00.00 - Construccion de 30 Viviendas IVBA											
132 - De origen provincial											
3.0.0.0 - Servicios no personales											
3.3.0.0 - Mantenimiento, reparación y limpieza											
	3.3.1.0 - Mantenimiento y reparación de edificios y	0,00	35.702.178,48	35.702.178,48	0,00	74.013.327,42	29.262.353,31	29.262.353,31	-38.311.148,94	6.439.825,17	0,00
Total	Mantenimiento, reparación y limpieza	0,00	35.702.178,48	35.702.178,48	0,00	74.013.327,42	29.262.353,31	29.262.353,31	-38.311.148,94	6.439.825,17	0,00
3.4.0.0 - Servicios técnicos y profesionales											
	3.4.9.0 - Otros	0,00	0,00	0,00	0,00	320.000,00	320.000,00	320.000,00	-320.000,00	-320.000,00	0,00
Total	Servicios técnicos y profesionales	0,00	0,00	0,00	0,00	320.000,00	320.000,00	320.000,00	-320.000,00	-320.000,00	0,00
Total	Servicios no personales	0,00	35.702.178,48	35.702.178,48	0,00	74.333.327,42	29.582.353,31	29.582.353,31	-38.631.148,94	6.119.825,17	0,00
Total	132 - De origen provincial	0,00	35.702.178,48	35.702.178,48	0,00	74.333.327,42	29.582.353,31	29.582.353,31	-38.631.148,94	6.119.825,17	0,00
Total	Construccion de 30 Viviendas IVBA	0,00	35.702.178,48	35.702.178,48	0,00	74.333.327,42	29.582.353,31	29.582.353,31	-38.631.148,94	6.119.825,17	0,00

Apertura Programática:61.00.00 - Plan Bonaerense II 43 Viviendas Gral Guido

132 - De origen provincial

3.0.0.0 - Servicios no personales

3.3.0.0 - Mantenimiento, reparación y limpieza



ESTADO DE EJECUCION DEL PRESUPUESTO DE GASTOS

01/04/2025 09:25

Del 02/01/2025 al 31/03/2025

Partidas Incluidas respecto al Crédito Disponible: Todas

Ejercicio: 2025

Partidas Incluidas respecto al Crédito Vigente: Todas

Municipalidad de
Gral. GUIDO

Fuen. Fin.	Objeto del Gasto	Crédito Aprobado	Modificaciones	Crédito Vigente	Preventivo	Compromiso	Devengado	Pagado	Crédito Disponible	Crédito Vig. - Devengado	Devengado no pagado
	3.3.1.0 - Mantenimiento y reparación de edificios y	0,00	0,01	0,01	0,00	0,00	0,00	0,00	0,01	0,01	0,00
	Total Mantenimiento, reparación y limpieza	0,00	0,01	0,01	0,00	0,00	0,00	0,00	0,01	0,01	0,00
	Total Servicios no personales	0,00	0,01	0,01	0,00	0,00	0,00	0,00	0,01	0,01	0,00
Total	132 - De origen provincial	0,00	0,01	0,01	0,00	0,00	0,00	0,00	0,01	0,01	0,00
Total	Plan Bonaerense II 43 Viviendas Gral Guido	0,00	0,01	0,01	0,00	0,00	0,00	0,00	0,01	0,01	0,00
Total	Dirección de Obras y Servicios Públicos	1.511.087.141,47	258.570.110,31	1.769.657.251,78	16.331.190,10	400.677.132,04	289.303.127,81	287.384.284,09	1.352.648.929,64	1.480.354.123,97	1.918.843,72



ESTADO DE EJECUCION DEL PRESUPUESTO DE GASTOS

01/04/2025 09:25

Del 02/01/2025 al 31/03/2025

Partidas Incluidas respecto al Crédito Disponible: Todas

Ejercicio: 2025

Partidas Incluidas respecto al Crédito Vigente: Todas

Municipalidad de
Gral. GUIDO

Fuen. Fin.	Objeto del Gasto	Crédito Aprobado	Modificaciones	Crédito Vigente	Preventivo	Compromiso	Devengado	Pagado	Crédito Disponible	Crédito Vig. - Devengado	Devengado no pagado
Jurisdicción: 1110106000 - Dirección de Bienestar Social											
Apertura Programática: 01.00.00 - Coordinación y Gestión de Políticas Sociales											
110 - Tesoro Municipal											
1.0.0.0 - Gastos en personal											
1.1.0.0 - Personal permanente											
	1.1.1.0 - Retribuciones del cargo	50.000.000,00	-163.000,00	49.837.000,00	0,00	12.902.088,72	12.902.088,72	12.902.088,72	36.934.911,28	36.934.911,28	0,00
	1.1.3.0 - Retribuciones que no hacen al cargo	12.000.000,00	0,00	12.000.000,00	0,00	2.905.778,92	2.905.778,92	2.905.778,92	9.094.221,08	9.094.221,08	0,00
	1.1.4.0 - Sueldo anual complementario	4.000.000,00	0,00	4.000.000,00	0,00	0,00	0,00	0,00	4.000.000,00	4.000.000,00	0,00
1.1.6.0 - Contribuciones patronales											
	1.1.6.1 - Aportes al IPS	9.500.000,00	0,00	9.500.000,00	0,00	1.896.944,12	1.896.944,12	1.896.944,12	7.603.055,88	7.603.055,88	0,00
	1.1.6.2 - Aportes al IOMA	3.500.000,00	0,00	3.500.000,00	0,00	758.777,64	758.777,64	758.777,64	2.741.222,36	2.741.222,36	0,00
	1.1.6.3 - ART	2.100.000,00	0,00	2.100.000,00	0,00	478.630,10	478.630,10	306.978,08	1.621.369,90	1.621.369,90	171.652,02
	1.1.6.4 - Caja Seguros de Vida	100.000,00	0,00	100.000,00	0,00	18.226,15	18.226,15	11.795,60	81.773,85	81.773,85	6.430,55
	Total Contribuciones patronales	15.200.000,00	0,00	15.200.000,00	0,00	3.152.578,01	3.152.578,01	2.974.495,44	12.047.421,99	12.047.421,99	178.082,57
	1.1.7.0 - Complementos	1.800.000,00	0,00	1.800.000,00	0,00	545.000,00	545.000,00	545.000,00	1.255.000,00	1.255.000,00	0,00
	Total Personal permanente	83.000.000,00	-163.000,00	82.837.000,00	0,00	19.505.445,65	19.505.445,65	19.327.363,08	63.331.554,35	63.331.554,35	178.082,57
1.2.0.0 - Personal temporario											
	1.2.1.0 - Retribuciones del cargo	3.500.000,00	0,00	3.500.000,00	0,00	1.322.716,96	1.322.716,96	1.322.716,96	2.177.283,04	2.177.283,04	0,00
	1.2.3.0 - Sueldo anual complementario	450.000,00	0,00	450.000,00	0,00	0,00	0,00	0,00	450.000,00	450.000,00	0,00
1.2.5.0 - Contribuciones patronales											
	1.2.5.1 - Aportes al IPS	500.000,00	0,00	500.000,00	0,00	158.726,04	158.726,04	158.726,04	341.273,96	341.273,96	0,00
	1.2.5.2 - Aportes al IOMA	200.000,00	0,00	200.000,00	0,00	63.490,41	63.490,41	63.490,41	136.509,59	136.509,59	0,00
	1.2.5.3 - ART	150.000,00	0,00	150.000,00	0,00	41.224,55	41.224,55	26.819,52	108.775,45	108.775,45	14.405,03



ESTADO DE EJECUCION DEL PRESUPUESTO DE GASTOS


01/04/2025 09:25

Del 02/01/2025 al 31/03/2025

Municipalidad de
Gral. GUIDOPartidas Incluidas respecto al Crédito Disponible: Todas
Partidas Incluidas respecto al Crédito Vigente: Todas

Ejercicio: 2025

Fuen. Fin.	Objeto del Gasto	Crédito Aprobado	Modificaciones	Crédito Vigente	Preventivo	Compromiso	Devengado	Pagado	Crédito Disponible	Crédito Vig. - Devengado	Devengado no pagado
	1.2.5.4 - Caja Seguro de Vida	15.000,00	0,00	15.000,00	0,00	3.645,23	3.645,23	2.359,12	11.354,77	11.354,77	1.286,11
	Total Contribuciones patronales	865.000,00	0,00	865.000,00	0,00	267.086,23	267.086,23	251.395,09	597.913,77	597.913,77	15.691,14
	1.2.6.0 - Complementos	40.000,00	163.000,00	203.000,00	0,00	109.000,00	109.000,00	109.000,00	94.000,00	94.000,00	0,00
	Total Personal temporario	4.855.000,00	163.000,00	5.018.000,00	0,00	1.698.803,19	1.698.803,19	1.683.112,05	3.319.196,81	3.319.196,81	15.691,14
	1.3.0.0 - Servicios extraordinarios										
	1.3.1.0 - Retribuciones extraordinarias	2.200.000,00	0,00	2.200.000,00	0,00	1.114.317,79	1.114.317,79	1.114.317,79	1.085.682,21	1.085.682,21	0,00
	Total Servicios extraordinarios	2.200.000,00	0,00	2.200.000,00	0,00	1.114.317,79	1.114.317,79	1.114.317,79	1.085.682,21	1.085.682,21	0,00
	1.4.0.0 - Asignaciones familiares	2.300.000,00	0,00	2.300.000,00	0,00	983.194,00	983.194,00	983.194,00	1.316.806,00	1.316.806,00	0,00
	Total Gastos en personal	92.355.000,00	0,00	92.355.000,00	0,00	23.301.760,63	23.301.760,63	23.107.986,92	69.053.239,37	69.053.239,37	193.773,71
	2.0.0.0 - Bienes de consumo										
	2.1.0.0 - Productos alimenticios agropecuarios y										
	2.1.1.0 - Alimentos para personas	20.000,00	0,00	20.000,00	0,00	0,00	0,00	0,00	20.000,00	20.000,00	0,00
	2.1.4.0 - Productos agroforestales	5.000,00	0,00	5.000,00	0,00	0,00	0,00	0,00	5.000,00	5.000,00	0,00
	Total Productos alimenticios agropecuarios y forestales	25.000,00	0,00	25.000,00	0,00	0,00	0,00	0,00	25.000,00	25.000,00	0,00
	2.2.0.0 - Textiles y vestuario										
	2.2.2.0 - Prendas de vestir	10.000,00	0,00	10.000,00	0,00	0,00	0,00	0,00	10.000,00	10.000,00	0,00
	2.2.3.0 - Confecciones textiles	10.000,00	0,00	10.000,00	0,00	0,00	0,00	0,00	10.000,00	10.000,00	0,00
	2.2.9.0 - Otros	10.000,00	0,00	10.000,00	0,00	0,00	0,00	0,00	10.000,00	10.000,00	0,00
	Total Textiles y vestuario	30.000,00	0,00	30.000,00	0,00	0,00	0,00	0,00	30.000,00	30.000,00	0,00
	2.3.0.0 - Productos de papel, cartón e impresos										
	2.3.1.0 - Papel de escritorio y cartón	350.000,00	0,00	350.000,00	0,00	133.300,00	133.300,00	133.300,00	216.700,00	216.700,00	0,00
	2.3.2.0 - Papel para computación	3.000,00	0,00	3.000,00	0,00	0,00	0,00	0,00	3.000,00	3.000,00	0,00
	2.3.4.0 - Productos de papel y cartón	2.000,00	0,00	2.000,00	0,00	0,00	0,00	0,00	2.000,00	2.000,00	0,00
	2.3.9.0 - Otros	20.000,00	0,00	20.000,00	0,00	0,00	0,00	0,00	20.000,00	20.000,00	0,00
	Total Productos de papel, cartón e impresos	375.000,00	0,00	375.000,00	0,00	133.300,00	133.300,00	133.300,00	241.700,00	241.700,00	0,00



ESTADO DE EJECUCION DEL PRESUPUESTO DE GASTOS

01/04/2025 09:25

Del 02/01/2025 al 31/03/2025

Partidas Incluidas respecto al Crédito Disponible: Todas

Ejercicio: 2025

Municipalidad de
Gral. GUIDO

Partidas Incluidas respecto al Crédito Vigente: Todas

Fuen. Fin.	Objeto del Gasto	Crédito Aprobado	Modificaciones	Crédito Vigente	Preventivo	Compromiso	Devengado	Pagado	Crédito Disponible	Crédito Vig. - Devengado	Devengado no pagado
	2.5.0.0 - Productos químicos, combustibles y										
	2.5.5.0 - Tintas, pinturas y colorantes	30.000,00	0,00	30.000,00	0,00	0,00	0,00	0,00	30.000,00	30.000,00	0,00
	2.5.9.0 - Otros	24.000,00	0,00	24.000,00	0,00	0,00	0,00	0,00	24.000,00	24.000,00	0,00
	Total Productos químicos, combustibles y lubricantes	54.000,00	0,00	54.000,00	0,00	0,00	0,00	0,00	54.000,00	54.000,00	0,00
	2.9.0.0 - Otros bienes de consumo										
	2.9.1.0 - Elementos de limpieza	85.000,00	0,00	85.000,00	0,00	0,00	0,00	0,00	85.000,00	85.000,00	0,00
	2.9.2.0 - Útiles de escritorio, oficina y enseñanza	125.000,00	0,00	125.000,00	0,00	0,00	0,00	0,00	125.000,00	125.000,00	0,00
	2.9.3.0 - Útiles y materiales eléctricos	75.000,00	0,00	75.000,00	0,00	0,00	0,00	0,00	75.000,00	75.000,00	0,00
	2.9.9.0 - Otros	35.000,00	0,00	35.000,00	0,00	0,00	0,00	0,00	35.000,00	35.000,00	0,00
	Total Otros bienes de consumo	320.000,00	0,00	320.000,00	0,00	0,00	0,00	0,00	320.000,00	320.000,00	0,00
	Total Bienes de consumo	804.000,00	0,00	804.000,00	0,00	133.300,00	133.300,00	133.300,00	670.700,00	670.700,00	0,00
	3.0.0.0 - Servicios no personales										
	3.3.0.0 - Mantenimiento, reparación y limpieza										
	3.3.3.0 - Mantenimiento y reparación de maquinaria	100.000,00	0,00	100.000,00	0,00	0,00	0,00	0,00	100.000,00	100.000,00	0,00
	Total Mantenimiento, reparación y limpieza	100.000,00	0,00	100.000,00	0,00	0,00	0,00	0,00	100.000,00	100.000,00	0,00
	3.4.0.0 - Servicios técnicos y profesionales										
	3.4.6.0 - De informática y sistemas computarizados	6.000,00	0,00	6.000,00	0,00	0,00	0,00	0,00	6.000,00	6.000,00	0,00
	Total Servicios técnicos y profesionales	6.000,00	0,00	6.000,00	0,00	0,00	0,00	0,00	6.000,00	6.000,00	0,00
	3.5.0.0 - Servicios comerciales y financieros										
	3.5.1.0 - Transporte	10.000,00	0,00	10.000,00	0,00	0,00	0,00	0,00	10.000,00	10.000,00	0,00
	3.5.3.0 - Imprenta, publicaciones y reproducciones	100.000,00	0,00	100.000,00	0,00	0,00	0,00	0,00	100.000,00	100.000,00	0,00
	Total Servicios comerciales y financieros	110.000,00	0,00	110.000,00	0,00	0,00	0,00	0,00	110.000,00	110.000,00	0,00
	3.7.0.0 - Pasajes y viáticos										
	3.7.1.0 - Pasajes	85.000,00	0,00	85.000,00	0,00	0,00	0,00	0,00	85.000,00	85.000,00	0,00
	3.7.2.0 - Viáticos	400.000,00	0,00	400.000,00	0,00	0,00	0,00	0,00	400.000,00	400.000,00	0,00



ESTADO DE EJECUCION DEL PRESUPUESTO DE GASTOS

01/04/2025 09:25

Del 02/01/2025 al 31/03/2025

Partidas Incluidas respecto al Crédito Disponible: Todas

Ejercicio: 2025

Partidas Incluidas respecto al Crédito Vigente: Todas

Municipalidad de
Gral. GUIDO

Fuen. Fin.	Objeto del Gasto	Crédito Aprobado	Modificaciones	Crédito Vigente	Preventivo	Compromiso	Devengado	Pagado	Crédito Disponible	Crédito Vig. - Devengado	Devengado no pagado
	Total Pasajes y viáticos	485.000,00	0,00	485.000,00	0,00	0,00	0,00	0,00	485.000,00	485.000,00	0,00
	Total Servicios no personales	701.000,00	0,00	701.000,00	0,00	0,00	0,00	0,00	701.000,00	701.000,00	0,00
	4.0.0.0 - Bienes de uso										
	4.3.0.0 - Maquinaria y equipo										
	4.3.6.0 - Equipo para computación	200.000,00	0,00	200.000,00	0,00	0,00	0,00	0,00	200.000,00	200.000,00	0,00
	4.3.7.0 - Equipo de oficina y muebles	100.000,00	0,00	100.000,00	0,00	0,00	0,00	0,00	100.000,00	100.000,00	0,00
	4.3.9.0 - Equipos varios	150.000,00	0,00	150.000,00	0,00	0,00	0,00	0,00	150.000,00	150.000,00	0,00
	Total Maquinaria y equipo	450.000,00	0,00	450.000,00	0,00	0,00	0,00	0,00	450.000,00	450.000,00	0,00
	Total Bienes de uso	450.000,00	0,00	450.000,00	0,00	0,00	0,00	0,00	450.000,00	450.000,00	0,00
Total	110 - Tesoro Municipal	94.310.000,00	0,00	94.310.000,00	0,00	23.435.060,63	23.435.060,63	23.241.286,92	70.874.939,37	70.874.939,37	193.773,71
Total	Coordinacion y Gestion de Politicas Sociales	94.310.000,00	0,00	94.310.000,00	0,00	23.435.060,63	23.435.060,63	23.241.286,92	70.874.939,37	70.874.939,37	193.773,71
Apertura Programática:	60.00.00 - Asistencia Social										
	60.01.00 - Hogar de Ancianos										
	110 - Tesoro Municipal										
	1.0.0.0 - Gastos en personal										
	1.1.0.0 - Personal permanente										
	1.1.1.0 - Retribuciones del cargo	70.000.000,00	-300.000,00	69.700.000,00	0,00	14.267.287,80	14.267.287,80	14.267.287,80	55.432.712,20	55.432.712,20	0,00
	1.1.3.0 - Retribuciones que no hacen al cargo	35.000.000,00	0,00	35.000.000,00	0,00	6.671.222,09	6.671.222,09	6.671.222,09	28.328.777,91	28.328.777,91	0,00
	1.1.4.0 - Sueldo anual complementario	7.000.000,00	0,00	7.000.000,00	0,00	0,00	0,00	0,00	7.000.000,00	7.000.000,00	0,00
	1.1.6.0 - Contribuciones patronales										
	1.1.6.1 - Aportes al IPS	13.500.000,00	0,00	13.500.000,00	0,00	2.512.621,19	2.512.621,19	2.512.621,19	10.987.378,81	10.987.378,81	0,00
	1.1.6.2 - Aportes al IOMA	5.500.000,00	0,00	5.500.000,00	0,00	1.084.020,81	1.084.020,81	1.084.020,81	4.415.979,19	4.415.979,19	0,00
	1.1.6.3 - ART	3.530.000,00	0,00	3.530.000,00	0,00	711.674,50	711.674,50	452.090,00	2.818.325,50	2.818.325,50	259.584,50



ESTADO DE EJECUCION DEL PRESUPUESTO DE GASTOS

01/04/2025 09:25

Del 02/01/2025 al 31/03/2025

Partidas Incluidas respecto al Crédito Disponible: Todas

Ejercicio: 2025

Municipalidad de
Gral. GUIDO

Partidas Incluidas respecto al Crédito Vigente: Todas

Fuen. Fin.	Objeto del Gasto	Crédito Aprobado	Modificaciones	Crédito Vigente	Preventivo	Compromiso	Devengado	Pagado	Crédito Disponible	Crédito Vig. - Devengado	Devengado no pagado
	1.1.6.4 - Caja Seguros de Vida	200.000,00	0,00	200.000,00	0,00	32.807,07	32.807,07	21.232,08	167.192,93	167.192,93	11.574,99
	Total Contribuciones patronales	22.730.000,00	0,00	22.730.000,00	0,00	4.341.123,57	4.341.123,57	4.069.964,08	18.388.876,43	18.388.876,43	271.159,49
	1.1.7.0 - Complementos	4.500.000,00	0,00	4.500.000,00	0,00	1.147.670,00	1.147.670,00	1.147.670,00	3.352.330,00	3.352.330,00	0,00
	Total Personal permanente	139.230.000,00	-300.000,00	138.930.000,00	0,00	26.427.303,46	26.427.303,46	26.156.143,97	112.502.696,54	112.502.696,54	271.159,49
	1.2.0.0 - Personal temporario										
	1.2.1.0 - Retribuciones del cargo	26.000.000,00	0,00	26.000.000,00	0,00	7.043.092,02	7.043.092,02	7.043.092,02	18.956.907,98	18.956.907,98	0,00
	1.2.3.0 - Sueldo anual complementario	720.000,00	0,00	720.000,00	0,00	0,00	0,00	0,00	720.000,00	720.000,00	0,00
	1.2.5.0 - Contribuciones patronales										
	1.2.5.1 - Aportes al IPS	4.050.000,00	0,00	4.050.000,00	0,00	845.171,02	845.171,02	845.171,02	3.204.828,98	3.204.828,98	0,00
	1.2.5.2 - Aportes al IOMA	1.500.000,00	0,00	1.500.000,00	0,00	338.068,41	338.068,41	338.068,41	1.161.931,59	1.161.931,59	0,00
	1.2.5.3 - ART	1.030.000,00	0,00	1.030.000,00	0,00	246.104,85	246.104,85	153.281,19	783.895,15	783.895,15	92.823,66
	1.2.5.4 - Caja Seguro de Vida	90.000,00	0,00	90.000,00	0,00	18.226,15	18.226,15	11.795,60	71.773,85	71.773,85	6.430,55
	Total Contribuciones patronales	6.670.000,00	0,00	6.670.000,00	0,00	1.447.570,43	1.447.570,43	1.348.316,22	5.222.429,57	5.222.429,57	99.254,21
	1.2.6.0 - Complementos	300.000,00	300.000,00	600.000,00	0,00	327.000,00	327.000,00	327.000,00	273.000,00	273.000,00	0,00
	Total Personal temporario	33.690.000,00	300.000,00	33.990.000,00	0,00	8.817.662,45	8.817.662,45	8.718.408,24	25.172.337,55	25.172.337,55	99.254,21
	1.3.0.0 - Servicios extraordinarios										
	1.3.1.0 - Retribuciones extraordinarias	15.800.000,00	0,00	15.800.000,00	0,00	4.990.959,73	4.990.959,73	4.990.959,73	10.809.040,27	10.809.040,27	0,00
	Total Servicios extraordinarios	15.800.000,00	0,00	15.800.000,00	0,00	4.990.959,73	4.990.959,73	4.990.959,73	10.809.040,27	10.809.040,27	0,00
	1.4.0.0 - Asignaciones familiares	7.000.000,00	0,00	7.000.000,00	0,00	2.084.286,00	2.084.286,00	2.084.286,00	4.915.714,00	4.915.714,00	0,00
	1.6.0.0 - Beneficios y compensaciones	6.000.000,00	0,00	6.000.000,00	0,00	0,00	0,00	0,00	6.000.000,00	6.000.000,00	0,00
	Total Gastos en personal	201.720.000,00	0,00	201.720.000,00	0,00	42.320.211,64	42.320.211,64	41.949.797,94	159.399.788,36	159.399.788,36	370.413,70
	2.0.0.0 - Bienes de consumo										
	2.1.0.0 - Productos alimenticios agropecuarios y										
	2.1.1.0 - Alimentos para personas	44.000.000,00	0,00	44.000.000,00	0,00	7.492.884,49	7.492.884,48	7.238.884,48	36.507.115,51	36.507.115,52	254.000,00
	2.1.4.0 - Productos agroforestales	100.000,00	0,00	100.000,00	0,00	0,00	0,00	0,00	100.000,00	100.000,00	0,00



ESTADO DE EJECUCION DEL PRESUPUESTO DE GASTOS

01/04/2025 09:25

Del 02/01/2025 al 31/03/2025

Partidas Incluidas respecto al Crédito Disponible: Todas

Ejercicio: 2025

Partidas Incluidas respecto al Crédito Vigente: Todas

Municipalidad de
Gral. GUIDO

Fuen. Fin.	Objeto del Gasto	Crédito Aprobado	Modificaciones	Crédito Vigente	Preventivo	Compromiso	Devengado	Pagado	Crédito Disponible	Crédito Vig. - Devengado	Devengado no pagado
	Total Productos alimenticios agropecuarios y forestales	44.100.000,00	0,00	44.100.000,00	0,00	7.492.884,49	7.492.884,48	7.238.884,48	36.607.115,51	36.607.115,52	254.000,00
	2.2.0.0 - Textiles y vestuario										
	2.2.2.0 - Prendas de vestir	1.300.000,00	0,00	1.300.000,00	0,00	280.000,00	280.000,00	280.000,00	1.020.000,00	1.020.000,00	0,00
	2.2.3.0 - Confecciones textiles	250.000,00	0,00	250.000,00	0,00	0,00	0,00	0,00	250.000,00	250.000,00	0,00
	2.2.9.0 - Otros	70.000,00	0,00	70.000,00	0,00	0,00	0,00	0,00	70.000,00	70.000,00	0,00
	Total Textiles y vestuario	1.620.000,00	0,00	1.620.000,00	0,00	280.000,00	280.000,00	280.000,00	1.340.000,00	1.340.000,00	0,00
	2.3.0.0 - Productos de papel, cartón e impresos										
	2.3.1.0 - Papel de escritorio y cartón	50.000,00	0,00	50.000,00	0,00	0,00	0,00	0,00	50.000,00	50.000,00	0,00
	2.3.4.0 - Productos de papel y cartón	175.000,00	0,00	175.000,00	0,00	0,00	0,00	0,00	175.000,00	175.000,00	0,00
	Total Productos de papel, cartón e impresos	225.000,00	0,00	225.000,00	0,00	0,00	0,00	0,00	225.000,00	225.000,00	0,00
	2.5.0.0 - Productos químicos, combustibles y lubricantes										
	2.5.1.0 - Compuestos químicos	30.000,00	0,00	30.000,00	0,00	0,00	0,00	0,00	30.000,00	30.000,00	0,00
	2.5.2.0 - Productos farmacéuticos y medicinales	935.000,00	0,00	935.000,00	0,00	0,00	0,00	0,00	935.000,00	935.000,00	0,00
	2.5.4.0 - Insecticidas, fumigantes y otros	100.000,00	0,00	100.000,00	0,00	91.764,04	91.764,04	91.764,04	8.235,96	8.235,96	0,00
	2.5.5.0 - Tintas, pinturas y colorantes	100.000,00	0,00	100.000,00	0,00	0,00	0,00	0,00	100.000,00	100.000,00	0,00
	2.5.8.0 - Productos de material plástico	100.000,00	0,00	100.000,00	0,00	0,00	0,00	0,00	100.000,00	100.000,00	0,00
	Total Productos químicos, combustibles y lubricantes	1.265.000,00	0,00	1.265.000,00	0,00	91.764,04	91.764,04	91.764,04	1.173.235,96	1.173.235,96	0,00
	2.6.0.0 - Productos de minerales no metálicos										
	2.6.9.0 - Otros	80.000,00	0,00	80.000,00	0,00	0,00	0,00	0,00	80.000,00	80.000,00	0,00
	Total Productos de minerales no metálicos	80.000,00	0,00	80.000,00	0,00	0,00	0,00	0,00	80.000,00	80.000,00	0,00
	2.7.0.0 - productos metálicos										
	2.7.1.0 - Productos ferrosos	100.000,00	0,00	100.000,00	0,00	0,00	0,00	0,00	100.000,00	100.000,00	0,00
	Total productos metálicos	100.000,00	0,00	100.000,00	0,00	0,00	0,00	0,00	100.000,00	100.000,00	0,00
	2.9.0.0 - Otros bienes de consumo										
	2.9.1.0 - Elementos de limpieza	2.500.000,00	0,00	2.500.000,00	0,00	537.784,75	537.784,75	537.784,75	1.962.215,25	1.962.215,25	0,00



ESTADO DE EJECUCION DEL PRESUPUESTO DE GASTOS

01/04/2025 09:25

Del 02/01/2025 al 31/03/2025

Partidas Incluidas respecto al Crédito Disponible: Todas

Ejercicio: 2025

Partidas Incluidas respecto al Crédito Vigente: Todas

Municipalidad de
Gral. GUIDO

Fuen. Fin.	Objeto del Gasto	Crédito Aprobado	Modificaciones	Crédito Vigente	Preventivo	Compromiso	Devengado	Pagado	Crédito Disponible	Crédito Vig. - Devengado	Devengado no pagado
	2.9.2.0 - Útiles de escritorio, oficina y enseñanza	150.000,00	0,00	150.000,00	0,00	0,00	0,00	0,00	150.000,00	150.000,00	0,00
	2.9.3.0 - Útiles y materiales eléctricos	100.000,00	0,00	100.000,00	0,00	11.000,00	11.000,00	11.000,00	89.000,00	89.000,00	0,00
	2.9.4.0 - Utensilios de cocina y comedor	100.000,00	0,00	100.000,00	0,00	0,00	0,00	0,00	100.000,00	100.000,00	0,00
	2.9.5.0 - Útiles menores médicos, quirúrgico y de	100.000,00	0,00	100.000,00	0,00	71.148,00	71.148,00	71.148,00	28.852,00	28.852,00	0,00
	2.9.9.0 - Otros	350.000,00	0,00	350.000,00	0,00	4.100,00	4.100,00	4.100,00	345.900,00	345.900,00	0,00
	Total Otros bienes de consumo	3.300.000,00	0,00	3.300.000,00	0,00	624.032,75	624.032,75	624.032,75	2.675.967,25	2.675.967,25	0,00
	Total Bienes de consumo	50.690.000,00	0,00	50.690.000,00	0,00	8.488.681,28	8.488.681,27	8.234.681,27	42.201.318,72	42.201.318,73	254.000,00
	3.0.0.0 - Servicios no personales										
	3.1.0.0 - Servicios básicos										
	3.1.3.0 - Gas	80.000,00	0,00	80.000,00	0,00	0,00	0,00	0,00	80.000,00	80.000,00	0,00
	Total Servicios básicos	80.000,00	0,00	80.000,00	0,00	0,00	0,00	0,00	80.000,00	80.000,00	0,00
	3.3.0.0 - Mantenimiento, reparación y limpieza										
	3.3.1.0 - Mantenimiento y reparación de edificios y	1.000.000,00	0,00	1.000.000,00	0,00	25.000,00	25.000,00	25.000,00	975.000,00	975.000,00	0,00
	3.3.9.0 - Otros	800.000,00	0,00	800.000,00	0,00	0,00	0,00	0,00	800.000,00	800.000,00	0,00
	Total Mantenimiento, reparación y limpieza	1.800.000,00	0,00	1.800.000,00	0,00	25.000,00	25.000,00	25.000,00	1.775.000,00	1.775.000,00	0,00
	3.4.0.0 - Servicios técnicos y profesionales										
	3.4.9.0 - Otros	200.000,00	0,00	200.000,00	0,00	0,00	0,00	0,00	200.000,00	200.000,00	0,00
	Total Servicios técnicos y profesionales	200.000,00	0,00	200.000,00	0,00	0,00	0,00	0,00	200.000,00	200.000,00	0,00
	3.5.0.0 - Servicios comerciales y financieros										
	3.5.9.0 - Otros	300.000,00	0,00	300.000,00	0,00	0,00	0,00	0,00	300.000,00	300.000,00	0,00
	Total Servicios comerciales y financieros	300.000,00	0,00	300.000,00	0,00	0,00	0,00	0,00	300.000,00	300.000,00	0,00
	Total Servicios no personales	2.380.000,00	0,00	2.380.000,00	0,00	25.000,00	25.000,00	25.000,00	2.355.000,00	2.355.000,00	0,00
	4.0.0.0 - Bienes de uso										
	4.3.0.0 - Maquinaria y equipo										



ESTADO DE EJECUCION DEL PRESUPUESTO DE GASTOS

01/04/2025 09:25

Del 02/01/2025 al 31/03/2025

Partidas Incluidas respecto al Crédito Disponible: Todas

Ejercicio: 2025

Partidas Incluidas respecto al Crédito Vigente: Todas

Municipalidad de
Gral. GUIDO

Fuen. Fin.	Objeto del Gasto	Crédito Aprobado	Modificaciones	Crédito Vigente	Preventivo	Compromiso	Devengado	Pagado	Crédito Disponible	Crédito Vig. - Devengado	Devengado no pagado
	4.3.3.0 - Equipo sanitario y de laboratorio	140.000,00	0,00	140.000,00	0,00	0,00	0,00	0,00	140.000,00	140.000,00	0,00
	4.3.7.0 - Equipo de oficina y muebles	250.000,00	0,00	250.000,00	0,00	0,00	0,00	0,00	250.000,00	250.000,00	0,00
	4.3.9.0 - Equipos varios	140.000,00	0,00	140.000,00	0,00	0,00	0,00	0,00	140.000,00	140.000,00	0,00
	Total Maquinaria y equipo	530.000,00	0,00	530.000,00	0,00	0,00	0,00	0,00	530.000,00	530.000,00	0,00
	Total Bienes de uso	530.000,00	0,00	530.000,00	0,00	0,00	0,00	0,00	530.000,00	530.000,00	0,00
	6.0.0.0 - Activos financieros										
	6.2.0.0 - Préstamos a corto plazo										
	6.2.1.0 - Préstamos a corto plazo al sector privado										
	6.2.1.1 - Anticipos a Jubilados	0,00	5.784.122,64	5.784.122,64	0,00	1.645.256,96	1.645.256,96	1.645.256,96	4.138.865,68	4.138.865,68	0,00
	Total Préstamos a corto plazo al sector privado	0,00	5.784.122,64	5.784.122,64	0,00	1.645.256,96	1.645.256,96	1.645.256,96	4.138.865,68	4.138.865,68	0,00
	Total Préstamos a corto plazo	0,00	5.784.122,64	5.784.122,64	0,00	1.645.256,96	1.645.256,96	1.645.256,96	4.138.865,68	4.138.865,68	0,00
	Total Activos financieros	0,00	5.784.122,64	5.784.122,64	0,00	1.645.256,96	1.645.256,96	1.645.256,96	4.138.865,68	4.138.865,68	0,00
Total	110 - Tesoro Municipal	255.320.000,00	5.784.122,64	261.104.122,64	0,00	52.479.149,88	52.479.149,87	51.854.736,17	208.624.972,76	208.624.972,77	624.413,70
Total	Hogar de Ancianos	255.320.000,00	5.784.122,64	261.104.122,64	0,00	52.479.149,88	52.479.149,87	51.854.736,17	208.624.972,76	208.624.972,77	624.413,70
Apertura Programática:	60.00.00 - Asistencia Social										
	60.02.00 - Jardin Maternal										
	132 - De origen provincial										
	1.0.0.0 - Gastos en personal										
	1.1.0.0 - Personal permanente										
	1.1.1.0 - Retribuciones del cargo	23.000.000,00	0,00	23.000.000,00	0,00	4.951.060,68	4.951.060,68	4.951.060,68	18.048.939,32	18.048.939,32	0,00
	1.1.3.0 - Retribuciones que no hacen al cargo	7.500.000,00	0,00	7.500.000,00	0,00	1.614.126,02	1.614.126,02	1.614.126,02	5.885.873,98	5.885.873,98	0,00
	1.1.4.0 - Sueldo anual complementario	2.070.000,00	0,00	2.070.000,00	0,00	0,00	0,00	0,00	2.070.000,00	2.070.000,00	0,00
	1.1.6.0 - Contribuciones patronales										



ESTADO DE EJECUCION DEL PRESUPUESTO DE GASTOS

01/04/2025 09:25

Del 02/01/2025 al 31/03/2025

Partidas Incluidas respecto al Crédito Disponible: Todas

Ejercicio: 2025

Municipalidad de
Gral. GUIDO

Partidas Incluidas respecto al Crédito Vigente: Todas

Fuen. Fin.	Objeto del Gasto	Crédito Aprobado	Modificaciones	Crédito Vigente	Preventivo	Compromiso	Devengado	Pagado	Crédito Disponible	Crédito Vig. - Devengado	Devengado no pagado
	1.1.6.1 - Aportes al IPS	4.000.000,00	0,00	4.000.000,00	0,00	787.822,39	787.822,39	787.822,39	3.212.177,61	3.212.177,61	0,00
	1.1.6.2 - Aportes al IOMA	1.570.000,00	0,00	1.570.000,00	0,00	315.128,96	315.128,96	315.128,96	1.254.871,04	1.254.871,04	0,00
	1.1.6.3 - ART	1.000.000,00	0,00	1.000.000,00	0,00	224.094,78	224.094,78	147.187,64	775.905,22	775.905,22	76.907,14
	1.1.6.4 - Caja Seguros de Vida	60.000,00	0,00	60.000,00	0,00	10.935,69	10.935,69	7.077,36	49.064,31	49.064,31	3.858,33
	Total Contribuciones patronales	6.630.000,00	0,00	6.630.000,00	0,00	1.337.981,82	1.337.981,82	1.257.216,35	5.292.018,18	5.292.018,18	80.765,47
	1.1.7.0 - Complementos	1.300.000,00	0,00	1.300.000,00	0,00	400.330,00	400.330,00	400.330,00	899.670,00	899.670,00	0,00
	Total Personal permanente	40.500.000,00	0,00	40.500.000,00	0,00	8.303.498,52	8.303.498,52	8.222.733,05	32.196.501,48	32.196.501,48	80.765,47
	1.2.0.0 - Personal temporario										
	1.2.1.0 - Retribuciones del cargo	26.000.000,00	0,00	26.000.000,00	0,00	5.253.648,89	5.253.648,89	5.253.648,89	20.746.351,11	20.746.351,11	0,00
	1.2.3.0 - Sueldo anual complementario	1.350.000,00	0,00	1.350.000,00	0,00	0,00	0,00	0,00	1.350.000,00	1.350.000,00	0,00
	1.2.5.0 - Contribuciones patronales										
	1.2.5.1 - Aportes al IPS	3.000.000,00	0,00	3.000.000,00	0,00	630.437,88	630.437,88	630.437,88	2.369.562,12	2.369.562,12	0,00
	1.2.5.2 - Aportes al IOMA	1.420.000,00	0,00	1.420.000,00	0,00	252.175,14	252.175,14	252.175,14	1.167.824,86	1.167.824,86	0,00
	1.2.5.3 - ART	800.000,00	0,00	800.000,00	0,00	163.111,44	163.111,44	106.512,35	636.888,56	636.888,56	56.599,09
	1.2.5.4 - Caja Seguro de Vida	80.000,00	0,00	80.000,00	0,00	14.580,92	14.580,92	9.436,48	65.419,08	65.419,08	5.144,44
	Total Contribuciones patronales	5.300.000,00	0,00	5.300.000,00	0,00	1.060.305,38	1.060.305,38	998.561,85	4.239.694,62	4.239.694,62	61.743,53
	1.2.6.0 - Complementos	800.000,00	0,00	800.000,00	0,00	330.000,00	330.000,00	330.000,00	470.000,00	470.000,00	0,00
	Total Personal temporario	33.450.000,00	0,00	33.450.000,00	0,00	6.643.954,27	6.643.954,27	6.582.210,74	26.806.045,73	26.806.045,73	61.743,53
	1.3.0.0 - Servicios extraordinarios										
	1.3.1.0 - Retribuciones extraordinarias	2.000.000,00	0,00	2.000.000,00	0,00	1.226.373,17	1.226.373,17	1.226.373,17	773.626,83	773.626,83	0,00
	Total Servicios extraordinarios	2.000.000,00	0,00	2.000.000,00	0,00	1.226.373,17	1.226.373,17	1.226.373,17	773.626,83	773.626,83	0,00
	1.4.0.0 - Asignaciones familiares	6.450.000,00	0,00	6.450.000,00	0,00	1.538.951,00	1.538.951,00	1.538.951,00	4.911.049,00	4.911.049,00	0,00
	1.6.0.0 - Beneficios y compensaciones	300.000,00	0,00	300.000,00	0,00	0,00	0,00	0,00	300.000,00	300.000,00	0,00
	Total Gastos en personal	82.700.000,00	0,00	82.700.000,00	0,00	17.712.776,96	17.712.776,96	17.570.267,96	64.987.223,04	64.987.223,04	142.509,00



ESTADO DE EJECUCION DEL PRESUPUESTO DE GASTOS

01/04/2025 09:25

Del 02/01/2025 al 31/03/2025


Partidas Incluidas respecto al Crédito Disponible: Todas

Ejercicio: 2025

Municipalidad de
Gral. GUIDO

Partidas Incluidas respecto al Crédito Vigente: Todas

Fuen. Fin.	Objeto del Gasto	Crédito Aprobado	Modificaciones	Crédito Vigente	Preventivo	Compromiso	Devengado	Pagado	Crédito Disponible	Crédito Vig. - Devengado	Devengado no pagado
	2.0.0.0 - Bienes de consumo										
	2.1.0.0 - Productos alimenticios agropecuarios y										
	2.1.1.0 - Alimentos para personas	4.200.000,00	0,00	4.200.000,00	0,00	585.808,50	585.808,50	585.808,50	3.614.191,50	3.614.191,50	0,00
	Total Productos alimenticios agropecuarios y forestales	4.200.000,00	0,00	4.200.000,00	0,00	585.808,50	585.808,50	585.808,50	3.614.191,50	3.614.191,50	0,00
	2.2.0.0 - Textiles y vestuario										
	2.2.2.0 - Prendas de vestir	300.800,00	0,00	300.800,00	280.000,00	0,00	0,00	0,00	20.800,00	300.800,00	0,00
	Total Textiles y vestuario	300.800,00	0,00	300.800,00	280.000,00	0,00	0,00	0,00	20.800,00	300.800,00	0,00
	2.3.0.0 - Productos de papel, cartón e impresos										
	2.3.1.0 - Papel de escritorio y cartón	490.000,00	0,00	490.000,00	0,00	391.900,00	391.900,00	391.900,00	98.100,00	98.100,00	0,00
	2.3.4.0 - Productos de papel y cartón	80.000,00	0,00	80.000,00	0,00	8.400,00	8.400,00	8.400,00	71.600,00	71.600,00	0,00
	Total Productos de papel, cartón e impresos	570.000,00	0,00	570.000,00	0,00	400.300,00	400.300,00	400.300,00	169.700,00	169.700,00	0,00
	2.5.0.0 - Productos químicos, combustibles y										
	2.5.2.0 - Productos farmacéuticos y medicinales	150.000,00	0,00	150.000,00	0,00	0,00	0,00	0,00	150.000,00	150.000,00	0,00
	2.5.4.0 - Insecticidas, fumigantes y otros	50.000,00	0,00	50.000,00	0,00	0,00	0,00	0,00	50.000,00	50.000,00	0,00
	2.5.5.0 - Tintas, pinturas y colorantes	1.000.000,00	0,00	1.000.000,00	0,00	0,00	0,00	0,00	1.000.000,00	1.000.000,00	0,00
	2.5.8.0 - Productos de material plástico	500.000,00	0,00	500.000,00	0,00	0,00	0,00	0,00	500.000,00	500.000,00	0,00
	Total Productos químicos, combustibles y lubricantes	1.700.000,00	0,00	1.700.000,00	0,00	0,00	0,00	0,00	1.700.000,00	1.700.000,00	0,00
	2.6.0.0 - Productos de minerales no metálicos										
	2.6.5.0 - Cemento, cal y yeso	500.000,00	0,00	500.000,00	0,00	0,00	0,00	0,00	500.000,00	500.000,00	0,00
	2.6.9.0 - Otros	4.000.000,00	0,00	4.000.000,00	0,00	0,00	0,00	0,00	4.000.000,00	4.000.000,00	0,00
	Total Productos de minerales no metálicos	4.500.000,00	0,00	4.500.000,00	0,00	0,00	0,00	0,00	4.500.000,00	4.500.000,00	0,00
	2.7.0.0 - productos metálicos										
	2.7.4.0 - Estructuras metálicas acabadas	3.000.000,00	0,00	3.000.000,00	0,00	0,00	0,00	0,00	3.000.000,00	3.000.000,00	0,00
	Total productos metálicos	3.000.000,00	0,00	3.000.000,00	0,00	0,00	0,00	0,00	3.000.000,00	3.000.000,00	0,00
	2.9.0.0 - Otros bienes de consumo										



ESTADO DE EJECUCION DEL PRESUPUESTO DE GASTOS

01/04/2025 09:25

Del 02/01/2025 al 31/03/2025

Municipalidad de
Gral. GUIDOPartidas Incluidas respecto al Crédito Disponible: Todas
Partidas Incluidas respecto al Crédito Vigente: Todas

Ejercicio: 2025

Fuen. Fin.	Objeto del Gasto	Crédito Aprobado	Modificaciones	Crédito Vigente	Preventivo	Compromiso	Devengado	Pagado	Crédito Disponible	Crédito Vig. - Devengado	Devengado no pagado
	2.9.1.0 - Elementos de limpieza	350.000,00	0,00	350.000,00	0,00	231.582,40	231.582,40	231.582,40	118.417,60	118.417,60	0,00
	2.9.2.0 - Útiles de escritorio, oficina y enseñanza	55.000,00	0,00	55.000,00	0,00	0,00	0,00	0,00	55.000,00	55.000,00	0,00
	2.9.3.0 - Útiles y materiales eléctricos	1.060.000,00	0,00	1.060.000,00	0,00	9.600,00	9.600,00	9.600,00	1.050.400,00	1.050.400,00	0,00
	2.9.4.0 - Utensilios de cocina y comedor	90.000,00	0,00	90.000,00	0,00	0,00	0,00	0,00	90.000,00	90.000,00	0,00
	2.9.5.0 - Útiles menores médicos, quirúrgico y de	30.000,00	0,00	30.000,00	0,00	0,00	0,00	0,00	30.000,00	30.000,00	0,00
	2.9.9.0 - Otros	200.000,00	0,00	200.000,00	0,00	2.400,00	2.400,00	2.400,00	197.600,00	197.600,00	0,00
	Total Otros bienes de consumo	1.785.000,00	0,00	1.785.000,00	0,00	243.582,40	243.582,40	243.582,40	1.541.417,60	1.541.417,60	0,00
	Total Bienes de consumo	16.055.800,00	0,00	16.055.800,00	280.000,00	1.229.690,90	1.229.690,90	1.229.690,90	14.546.109,10	14.826.109,10	0,00
	3.0.0.0 - Servicios no personales										
	3.1.0.0 - Servicios básicos										
	3.1.3.0 - Gas	10.000,00	0,00	10.000,00	0,00	0,00	0,00	0,00	10.000,00	10.000,00	0,00
	3.1.4.0 - Teléfonos, telex y telefax	5.000,00	0,00	5.000,00	0,00	0,00	0,00	0,00	5.000,00	5.000,00	0,00
	Total Servicios básicos	15.000,00	0,00	15.000,00	0,00	0,00	0,00	0,00	15.000,00	15.000,00	0,00
	3.4.0.0 - Servicios técnicos y profesionales										
	3.4.2.0 - Médicos y sanitarios	7.000.000,00	0,00	7.000.000,00	0,00	0,00	0,00	0,00	7.000.000,00	7.000.000,00	0,00
	Total Servicios técnicos y profesionales	7.000.000,00	0,00	7.000.000,00	0,00	0,00	0,00	0,00	7.000.000,00	7.000.000,00	0,00
	3.5.0.0 - Servicios comerciales y financieros										
	3.5.1.0 - Transporte	15.000,00	0,00	15.000,00	0,00	0,00	0,00	0,00	15.000,00	15.000,00	0,00
	Total Servicios comerciales y financieros	15.000,00	0,00	15.000,00	0,00	0,00	0,00	0,00	15.000,00	15.000,00	0,00
	Total Servicios no personales	7.030.000,00	0,00	7.030.000,00	0,00	0,00	0,00	0,00	7.030.000,00	7.030.000,00	0,00
	4.0.0.0 - Bienes de uso										
	4.3.0.0 - Maquinaria y equipo										
	4.3.5.0 - Equipo educacional y recreativo	45.000,00	0,00	45.000,00	0,00	0,00	0,00	0,00	45.000,00	45.000,00	0,00
	4.3.7.0 - Equipo de oficina y muebles	225.000,00	0,00	225.000,00	0,00	0,00	0,00	0,00	225.000,00	225.000,00	0,00
	4.3.9.0 - Equipos varios	80.000,00	0,00	80.000,00	0,00	0,00	0,00	0,00	80.000,00	80.000,00	0,00

**ESTADO DE EJECUCION DEL PRESUPUESTO DE GASTOS**

01/04/2025 09:25

Del 02/01/2025 al 31/03/2025

Partidas Incluidas respecto al Crédito Disponible: Todas

Ejercicio: 2025

Partidas Incluidas respecto al Crédito Vigente: Todas

Municipalidad de
Gral. GUIDO

Fuen. Fin.	Objeto del Gasto	Crédito Aprobado	Modificaciones	Crédito Vigente	Preventivo	Compromiso	Devengado	Pagado	Crédito Disponible	Crédito Vig. - Devengado	Devengado no pagado
	Total Maquinaria y equipo	350.000,00	0,00	350.000,00	0,00	0,00	0,00	0,00	350.000,00	350.000,00	0,00
	4.5.0.0 - Libros, revistas y otros elementos	30.000,00	0,00	30.000,00	0,00	0,00	0,00	0,00	30.000,00	30.000,00	0,00
	4.6.0.0 - Obras de arte	30.000,00	0,00	30.000,00	0,00	0,00	0,00	0,00	30.000,00	30.000,00	0,00
	Total Bienes de uso	410.000,00	0,00	410.000,00	0,00	0,00	0,00	0,00	410.000,00	410.000,00	0,00
Total	132 - De origen provincial	106.195.800,00	0,00	106.195.800,00	280.000,00	18.942.467,86	18.942.467,86	18.799.958,86	86.973.332,14	87.253.332,14	142.509,00
Total	Jardin Maternal	106.195.800,00	0,00	106.195.800,00	280.000,00	18.942.467,86	18.942.467,86	18.799.958,86	86.973.332,14	87.253.332,14	142.509,00
Apertura Programática:											
	60.00.00 - Asistencia Social										
	60.03.00 - Hogar de Ancianos Labarden										
110 - Tesoro Municipal											
	1.0.0.0 - Gastos en personal										
	1.1.0.0 - Personal permanente										
	1.1.1.0 - Retribuciones del cargo	61.000.000,00	0,00	61.000.000,00	0,00	11.334.039,86	11.334.039,86	11.334.039,86	49.665.960,14	49.665.960,14	0,00
	1.1.3.0 - Retribuciones que no hacen al cargo	12.500.000,00	0,00	12.500.000,00	0,00	1.921.628,80	1.921.628,80	1.921.628,80	10.578.371,20	10.578.371,20	0,00
	1.1.4.0 - Sueldo anual complementario	4.700.000,00	0,00	4.700.000,00	0,00	0,00	0,00	0,00	4.700.000,00	4.700.000,00	0,00
	1.1.6.0 - Contribuciones patronales										
	1.1.6.1 - Aportes al IPS	9.380.000,00	0,00	9.380.000,00	0,00	1.590.680,23	1.590.680,23	1.590.680,23	7.789.319,77	7.789.319,77	0,00
	1.1.6.2 - Aportes al IOMA	4.000.000,00	0,00	4.000.000,00	0,00	636.272,10	636.272,10	636.272,10	3.363.727,90	3.363.727,90	0,00
	1.1.6.3 - ART	2.250.000,00	0,00	2.250.000,00	0,00	452.650,77	452.650,77	287.221,69	1.797.349,23	1.797.349,23	165.429,08
	1.1.6.4 - Caja Seguros de Vida	150.000,00	0,00	150.000,00	0,00	25.516,61	25.516,61	16.513,84	124.483,39	124.483,39	9.002,77
	Total Contribuciones patronales	15.780.000,00	0,00	15.780.000,00	0,00	2.705.119,71	2.705.119,71	2.530.687,86	13.074.880,29	13.074.880,29	174.431,85
	1.1.7.0 - Complementos	1.200.000,00	0,00	1.200.000,00	0,00	849.670,00	849.670,00	849.670,00	350.330,00	350.330,00	0,00
	Total Personal permanente	95.180.000,00	0,00	95.180.000,00	0,00	16.810.458,37	16.810.458,37	16.636.026,52	78.369.541,63	78.369.541,63	174.431,85
	1.2.0.0 - Personal temporario										
	1.2.1.0 - Retribuciones del cargo	13.325.000,00	0,00	13.325.000,00	0,00	3.317.633,28	3.317.633,28	3.317.633,28	10.007.366,72	10.007.366,72	0,00



ESTADO DE EJECUCION DEL PRESUPUESTO DE GASTOS

01/04/2025 09:25

Del 02/01/2025 al 31/03/2025

Partidas Incluidas respecto al Crédito Disponible: Todas

Ejercicio: 2025

Partidas Incluidas respecto al Crédito Vigente: Todas

Municipalidad de
Gral. GUIDO

Fuen. Fin.	Objeto del Gasto	Crédito Aprobado	Modificaciones	Crédito Vigente	Preventivo	Compromiso	Devengado	Pagado	Crédito Disponible	Crédito Vig. - Devengado	Devengado no pagado
	1.2.3.0 - Sueldo anual complementario	340.000,00	0,00	340.000,00	0,00	0,00	0,00	0,00	340.000,00	340.000,00	0,00
	1.2.5.0 - Contribuciones patronales										
	1.2.5.1 - Aportes al IPS	1.700.000,00	0,00	1.700.000,00	0,00	398.115,98	398.115,98	398.115,98	1.301.884,02	1.301.884,02	0,00
	1.2.5.2 - Aportes al IOMA	675.000,00	0,00	675.000,00	0,00	159.246,40	159.246,40	159.246,40	515.753,60	515.753,60	0,00
	1.2.5.3 - ART	400.000,00	0,00	400.000,00	0,00	103.480,76	103.480,76	56.711,79	296.519,24	296.519,24	46.768,97
	1.2.5.4 - Caja Seguro de Vida	45.000,00	0,00	45.000,00	0,00	8.576,57	8.576,57	4.718,24	36.423,43	36.423,43	3.858,33
	Total Contribuciones patronales	2.820.000,00	0,00	2.820.000,00	0,00	669.419,71	669.419,71	618.792,41	2.150.580,29	2.150.580,29	50.627,30
	1.2.6.0 - Complementos	290.000,00	0,00	290.000,00	0,00	112.000,00	112.000,00	112.000,00	178.000,00	178.000,00	0,00
	Total Personal temporario	16.775.000,00	0,00	16.775.000,00	0,00	4.099.052,99	4.099.052,99	4.048.425,69	12.675.947,01	12.675.947,01	50.627,30
	1.3.0.0 - Servicios extraordinarios										
	1.3.1.0 - Retribuciones extraordinarias	6.000.000,00	0,00	6.000.000,00	0,00	2.302.317,57	2.302.317,57	2.302.317,57	3.697.682,43	3.697.682,43	0,00
	Total Servicios extraordinarios	6.000.000,00	0,00	6.000.000,00	0,00	2.302.317,57	2.302.317,57	2.302.317,57	3.697.682,43	3.697.682,43	0,00
	1.4.0.0 - Asignaciones familiares	5.030.000,00	0,00	5.030.000,00	0,00	1.198.393,00	1.198.393,00	1.198.393,00	3.831.607,00	3.831.607,00	0,00
	1.6.0.0 - Beneficios y compensaciones	315.000,00	0,00	315.000,00	0,00	1,00	1,00	1,00	314.999,00	314.999,00	0,00
	Total Gastos en personal	123.300.000,00	0,00	123.300.000,00	0,00	24.410.222,93	24.410.222,93	24.185.163,78	98.889.777,07	98.889.777,07	225.059,15
	2.0.0.0 - Bienes de consumo										
	2.1.0.0 - Productos alimenticios agropecuarios y forestales										
	2.1.1.0 - Alimentos para personas	15.000.000,00	-32.500,00	14.967.500,00	1.016.405,00	2.341.120,03	2.223.246,88	2.223.246,88	11.609.974,97	12.744.253,12	0,00
	2.1.4.0 - Productos agroforestales	150.000,00	0,00	150.000,00	0,00	0,00	0,00	0,00	150.000,00	150.000,00	0,00
	Total Productos alimenticios agropecuarios y forestales	15.150.000,00	-32.500,00	15.117.500,00	1.016.405,00	2.341.120,03	2.223.246,88	2.223.246,88	11.759.974,97	12.894.253,12	0,00
	2.2.0.0 - Textiles y vestuario										
	2.2.2.0 - Prendas de vestir	1.100.000,00	0,00	1.100.000,00	0,00	239.000,00	239.000,00	239.000,00	861.000,00	861.000,00	0,00
	2.2.3.0 - Confecciones textiles	220.000,00	0,00	220.000,00	0,00	0,00	0,00	0,00	220.000,00	220.000,00	0,00
	2.2.9.0 - Otros	60.000,00	0,00	60.000,00	0,00	0,00	0,00	0,00	60.000,00	60.000,00	0,00
	Total Textiles y vestuario	1.380.000,00	0,00	1.380.000,00	0,00	239.000,00	239.000,00	239.000,00	1.141.000,00	1.141.000,00	0,00



ESTADO DE EJECUCION DEL PRESUPUESTO DE GASTOS

01/04/2025 09:25

Del 02/01/2025 al 31/03/2025

Municipalidad de
Gral. GUIDOPartidas Incluidas respecto al Crédito Disponible: Todas
Partidas Incluidas respecto al Crédito Vigente: Todas

Ejercicio: 2025

Fuen. Fin.	Objeto del Gasto	Crédito Aprobado	Modificaciones	Crédito Vigente	Preventivo	Compromiso	Devengado	Pagado	Crédito Disponible	Crédito Vig. - Devengado	Devengado no pagado
	2.3.0.0 - Productos de papel, cartón e impresos										
	2.3.1.0 - Papel de escritorio y cartón	150.000,00	0,00	150.000,00	0,00	0,00	0,00	0,00	150.000,00	150.000,00	0,00
	2.3.4.0 - Productos de papel y cartón	150.000,00	0,00	150.000,00	0,00	0,00	0,00	0,00	150.000,00	150.000,00	0,00
	Total Productos de papel, cartón e impresos	300.000,00	0,00	300.000,00	0,00	0,00	0,00	0,00	300.000,00	300.000,00	0,00
	2.5.0.0 - Productos químicos, combustibles y										
	2.5.1.0 - Compuestos químicos	80.000,00	0,00	80.000,00	0,00	10.000,00	10.000,00	10.000,00	70.000,00	70.000,00	0,00
	2.5.2.0 - Productos farmacéuticos y medicinales	80.000,00	0,00	80.000,00	0,00	0,00	0,00	0,00	80.000,00	80.000,00	0,00
	2.5.4.0 - Insecticidas, fumigantes y otros	150.000,00	0,00	150.000,00	0,00	6.244,60	6.244,60	6.244,60	143.755,40	143.755,40	0,00
	2.5.5.0 - Tintas, pinturas y colorantes	80.000,00	0,00	80.000,00	0,00	0,00	0,00	0,00	80.000,00	80.000,00	0,00
	2.5.8.0 - Productos de material plástico	80.000,00	0,00	80.000,00	0,00	9.000,00	9.000,00	9.000,00	71.000,00	71.000,00	0,00
	Total Productos químicos, combustibles y lubricantes	470.000,00	0,00	470.000,00	0,00	25.244,60	25.244,60	25.244,60	444.755,40	444.755,40	0,00
	2.6.0.0 - Productos de minerales no metálicos										
	2.6.2.0 - Productos de vidrio	70.000,00	0,00	70.000,00	0,00	0,00	0,00	0,00	70.000,00	70.000,00	0,00
	2.6.9.0 - Otros	50.000,00	0,00	50.000,00	0,00	0,00	0,00	0,00	50.000,00	50.000,00	0,00
	Total Productos de minerales no metálicos	120.000,00	0,00	120.000,00	0,00	0,00	0,00	0,00	120.000,00	120.000,00	0,00
	2.9.0.0 - Otros bienes de consumo										
	2.9.1.0 - Elementos de limpieza	2.500.000,00	0,00	2.500.000,00	0,00	203.600,00	203.600,00	203.600,00	2.296.400,00	2.296.400,00	0,00
	2.9.2.0 - Útiles de escritorio, oficina y enseñanza	30.000,00	0,00	30.000,00	0,00	7.000,00	7.000,00	7.000,00	23.000,00	23.000,00	0,00
	2.9.3.0 - Útiles y materiales eléctricos	110.000,00	0,00	110.000,00	0,00	5.014,60	5.014,60	5.014,60	104.985,40	104.985,40	0,00
	2.9.4.0 - Utensilios de cocina y comedor	70.000,00	0,00	70.000,00	0,00	0,00	0,00	0,00	70.000,00	70.000,00	0,00
	2.9.5.0 - Útiles menores médicos, quirúrgico y de	70.000,00	0,00	70.000,00	0,00	0,00	0,00	0,00	70.000,00	70.000,00	0,00
	2.9.9.0 - Otros	310.000,00	0,00	310.000,00	0,00	2.006,20	2.006,20	2.006,20	307.993,80	307.993,80	0,00
	Total Otros bienes de consumo	3.090.000,00	0,00	3.090.000,00	0,00	217.620,80	217.620,80	217.620,80	2.872.379,20	2.872.379,20	0,00
	Total Bienes de consumo	20.510.000,00	-32.500,00	20.477.500,00	1.016.405,00	2.822.985,43	2.705.112,28	2.705.112,28	16.638.109,57	17.772.387,72	0,00
	3.0.0.0 - Servicios no personales										



ESTADO DE EJECUCION DEL PRESUPUESTO DE GASTOS

01/04/2025 09:25

Del 02/01/2025 al 31/03/2025

Partidas Incluidas respecto al Crédito Disponible: Todas

Ejercicio: 2025

Partidas Incluidas respecto al Crédito Vigente: Todas

Municipalidad de
Gral. GUIDO

Fuen. Fin.	Objeto del Gasto	Crédito Aprobado	Modificaciones	Crédito Vigente	Preventivo	Compromiso	Devengado	Pagado	Crédito Disponible	Crédito Vig. - Devengado	Devengado no pagado
	3.1.0.0 - Servicios básicos										
	3.1.3.0 - Gas	55.000,00	0,00	55.000,00	0,00	0,00	0,00	0,00	55.000,00	55.000,00	0,00
	Total Servicios básicos	55.000,00	0,00	55.000,00	0,00	0,00	0,00	0,00	55.000,00	55.000,00	0,00
	3.3.0.0 - Mantenimiento, reparación y limpieza										
	3.3.1.0 - Mantenimiento y reparación de edificios y	60.000,00	0,00	60.000,00	0,00	0,00	0,00	0,00	60.000,00	60.000,00	0,00
	3.3.3.0 - Mantenimiento y reparación de maquinaria	350.000,00	0,00	350.000,00	0,00	0,00	0,00	0,00	350.000,00	350.000,00	0,00
	3.3.9.0 - Otros	200.000,00	32.500,00	232.500,00	0,00	232.500,00	232.500,00	232.500,00	0,00	0,00	0,00
	Total Mantenimiento, reparación y limpieza	610.000,00	32.500,00	642.500,00	0,00	232.500,00	232.500,00	232.500,00	410.000,00	410.000,00	0,00
	Total Servicios no personales	665.000,00	32.500,00	697.500,00	0,00	232.500,00	232.500,00	232.500,00	465.000,00	465.000,00	0,00
	4.0.0.0 - Bienes de uso										
	4.3.0.0 - Maquinaria y equipo										
	4.3.3.0 - Equipo sanitario y de laboratorio	50.000,00	0,00	50.000,00	0,00	0,00	0,00	0,00	50.000,00	50.000,00	0,00
	4.3.7.0 - Equipo de oficina y muebles	220.000,00	0,00	220.000,00	0,00	0,00	0,00	0,00	220.000,00	220.000,00	0,00
	4.3.9.0 - Equipos varios	240.000,00	0,00	240.000,00	0,00	0,00	0,00	0,00	240.000,00	240.000,00	0,00
	Total Maquinaria y equipo	510.000,00	0,00	510.000,00	0,00	0,00	0,00	0,00	510.000,00	510.000,00	0,00
	Total Bienes de uso	510.000,00	0,00	510.000,00	0,00	0,00	0,00	0,00	510.000,00	510.000,00	0,00
Total	110 - Tesoro Municipal	144.985.000,00	0,00	144.985.000,00	1.016.405,00	27.465.708,36	27.347.835,21	27.122.776,06	116.502.886,64	117.637.164,79	225.059,15
Total	Hogar de Ancianos Labarden	144.985.000,00	0,00	144.985.000,00	1.016.405,00	27.465.708,36	27.347.835,21	27.122.776,06	116.502.886,64	117.637.164,79	225.059,15
Apertura Programática:	60.00.00 - Asistencia Social										
	60.04.00 - Fondo Fortalecimiento de Programas Sociales										
	132 - De origen provincial										
	5.0.0.0 - Transferencias										
	5.1.0.0 - Transferencias al sector privado para										



ESTADO DE EJECUCION DEL PRESUPUESTO DE GASTOS

01/04/2025 09:25

Del 02/01/2025 al 31/03/2025

Partidas Incluidas respecto al Crédito Disponible: Todas

Ejercicio: 2025

Partidas Incluidas respecto al Crédito Vigente: Todas

Municipalidad de
Gral. GUIDO

Fuen. Fin.	Objeto del Gasto	Crédito Aprobado	Modificaciones	Crédito Vigente	Preventivo	Compromiso	Devengado	Pagado	Crédito Disponible	Crédito Vig. - Devengado	Devengado no pagado
	5.1.4.0 - Ayudas sociales a personas	7.000.000,00	126.306,07	7.126.306,07	0,00	2.569.755,00	2.569.755,00	2.330.555,00	4.556.551,07	4.556.551,07	239.200,00
	Total Transferencias al sector privado para financiar gastos corrientes	7.000.000,00	126.306,07	7.126.306,07	0,00	2.569.755,00	2.569.755,00	2.330.555,00	4.556.551,07	4.556.551,07	239.200,00
	Total Transferencias	7.000.000,00	126.306,07	7.126.306,07	0,00	2.569.755,00	2.569.755,00	2.330.555,00	4.556.551,07	4.556.551,07	239.200,00
Total	132 - De origen provincial	7.000.000,00	126.306,07	7.126.306,07	0,00	2.569.755,00	2.569.755,00	2.330.555,00	4.556.551,07	4.556.551,07	239.200,00
Total	Fondo Fortalecimiento de Programas Sociales	7.000.000,00	126.306,07	7.126.306,07	0,00	2.569.755,00	2.569.755,00	2.330.555,00	4.556.551,07	4.556.551,07	239.200,00
Apertura Programática:											
	60.00.00 - Asistencia Social										
	60.05.00 - Programa para celiacos										
	132 - De origen provincial										
	5.0.0.0 - Transferencias										
	5.1.0.0 - Transferencias al sector privado para										
	5.1.4.0 - Ayudas sociales a personas	0,00	505,75	505,75	0,00	0,00	0,00	0,00	505,75	505,75	0,00
	Total Transferencias al sector privado para financiar gastos corrientes	0,00	505,75	505,75	0,00	0,00	0,00	0,00	505,75	505,75	0,00
	Total Transferencias	0,00	505,75	505,75	0,00	0,00	0,00	0,00	505,75	505,75	0,00
Total	132 - De origen provincial	0,00	505,75	505,75	0,00	0,00	0,00	0,00	505,75	505,75	0,00
Total	Programa para celiacos	0,00	505,75	505,75	0,00	0,00	0,00	0,00	505,75	505,75	0,00
Apertura Programática:											
	60.00.00 - Asistencia Social										
	60.06.00 - Programa Asistencia Social										
	110 - Tesoro Municipal										
	2.0.0.0 - Bienes de consumo										
	2.5.0.0 - Productos químicos, combustibles y										
	2.5.6.0 - Combustibles y lubricantes	11.000.000,00	0,00	11.000.000,00	0,00	0,00	0,00	0,00	11.000.000,00	11.000.000,00	0,00

**ESTADO DE EJECUCION DEL PRESUPUESTO DE GASTOS**

01/04/2025 09:25

Del 02/01/2025 al 31/03/2025

Municipalidad de
Gral. GUIDOPartidas Incluidas respecto al Crédito Disponible: Todas
Partidas Incluidas respecto al Crédito Vigente: Todas

Ejercicio: 2025

Fuen. Fin.	Objeto del Gasto	Crédito Aprobado	Modificaciones	Crédito Vigente	Preventivo	Compromiso	Devengado	Pagado	Crédito Disponible	Crédito Vig. - Devengado	Devengado no pagado
	Total Productos químicos, combustibles y lubricantes	11.000.000,00	0,00	11.000.000,00	0,00	0,00	0,00	0,00	11.000.000,00	11.000.000,00	0,00
	2.9.0.0 - Otros bienes de consumo										
	2.9.6.0 - Repuestos y accesorios	1.350.000,00	0,00	1.350.000,00	0,00	0,00	0,00	0,00	1.350.000,00	1.350.000,00	0,00
	Total Otros bienes de consumo	1.350.000,00	0,00	1.350.000,00	0,00	0,00	0,00	0,00	1.350.000,00	1.350.000,00	0,00
	Total Bienes de consumo	12.350.000,00	0,00	12.350.000,00	0,00	0,00	0,00	0,00	12.350.000,00	12.350.000,00	0,00
	3.0.0.0 - Servicios no personales										
	3.4.0.0 - Servicios técnicos y profesionales										
	3.4.2.0 - Médicos y sanitarios	3.400.000,00	0,00	3.400.000,00	0,00	0,00	0,00	0,00	3.400.000,00	3.400.000,00	0,00
	Total Servicios técnicos y profesionales	3.400.000,00	0,00	3.400.000,00	0,00	0,00	0,00	0,00	3.400.000,00	3.400.000,00	0,00
	Total Servicios no personales	3.400.000,00	0,00	3.400.000,00	0,00	0,00	0,00	0,00	3.400.000,00	3.400.000,00	0,00
	5.0.0.0 - Transferencias										
	5.1.0.0 - Transferencias al sector privado para										
	5.1.4.0 - Ayudas sociales a personas	118.000.000,00	0,00	118.000.000,00	1.122.593,36	16.479.116,25	16.479.114,69	14.360.714,69	100.398.290,39	101.520.885,31	2.118.400,00
	Total Transferencias al sector privado para financiar gastos corrientes	118.000.000,00	0,00	118.000.000,00	1.122.593,36	16.479.116,25	16.479.114,69	14.360.714,69	100.398.290,39	101.520.885,31	2.118.400,00
	Total Transferencias	118.000.000,00	0,00	118.000.000,00	1.122.593,36	16.479.116,25	16.479.114,69	14.360.714,69	100.398.290,39	101.520.885,31	2.118.400,00
Total	110 - Tesoro Municipal	133.750.000,00	0,00	133.750.000,00	1.122.593,36	16.479.116,25	16.479.114,69	14.360.714,69	116.148.290,39	117.270.885,31	2.118.400,00
	132 - De origen provincial										
	5.0.0.0 - Transferencias										
	5.2.0.0 - Transferencias al sector privado para										
	5.2.1.0 - Transferencias a personas	0,00	60,00	60,00	0,00	0,00	0,00	0,00	60,00	60,00	0,00
	Total Transferencias al sector privado para financiar gastos de capital	0,00	60,00	60,00	0,00	0,00	0,00	0,00	60,00	60,00	0,00
	Total Transferencias	0,00	60,00	60,00	0,00	0,00	0,00	0,00	60,00	60,00	0,00

**ESTADO DE EJECUCION DEL PRESUPUESTO DE GASTOS**

01/04/2025 09:25

Del 02/01/2025 al 31/03/2025

Municipalidad de
Gral. GUIDOPartidas Incluidas respecto al Crédito Disponible: Todas
Partidas Incluidas respecto al Crédito Vigente: Todas

Ejercicio: 2025

Fuen. Fin.	Objeto del Gasto	Crédito Aprobado	Modificaciones	Crédito Vigente	Preventivo	Compromiso	Devengado	Pagado	Crédito Disponible	Crédito Vig. - Devengado	Devengado no pagado
Total	132 - De origen provincial	0,00	60,00	60,00	0,00	0,00	0,00	0,00	60,00	60,00	0,00
Total	Programa Asistencia Social	133.750.000,00	60,00	133.750.060,00	1.122.593,36	16.479.116,25	16.479.114,69	14.360.714,69	116.148.350,39	117.270.945,31	2.118.400,00
Apertura Programática:											
	60.00.00 - Asistencia Social										
	60.08.00 - Programa de Modernizacion y Refaccion de Hogar de Ancianos Jesus de Nazaret										
110 - Tesoro Municipal											
2.0.0.0 - Bienes de consumo											
2.2.0.0 - Textiles y vestuario											
	2.2.3.0 - Confecciones textiles	25.000,00	0,00	25.000,00	0,00	0,00	0,00	0,00	25.000,00	25.000,00	0,00
Total Textiles y vestuario		25.000,00	0,00	25.000,00	0,00	0,00	0,00	0,00	25.000,00	25.000,00	0,00
2.5.0.0 - Productos químicos, combustibles y											
	2.5.8.0 - Productos de material plástico	20.000,00	0,00	20.000,00	0,00	0,00	0,00	0,00	20.000,00	20.000,00	0,00
Total Productos químicos, combustibles y lubricantes		20.000,00	0,00	20.000,00	0,00	0,00	0,00	0,00	20.000,00	20.000,00	0,00
2.6.0.0 - Productos de minerales no metálicos											
	2.6.5.0 - Cemento, cal y yeso	15.000,00	0,00	15.000,00	0,00	0,00	0,00	0,00	15.000,00	15.000,00	0,00
	2.6.9.0 - Otros	30.000,00	0,00	30.000,00	0,00	0,00	0,00	0,00	30.000,00	30.000,00	0,00
Total Productos de minerales no metálicos		45.000,00	0,00	45.000,00	0,00	0,00	0,00	0,00	45.000,00	45.000,00	0,00
2.9.0.0 - Otros bienes de consumo											
	2.9.3.0 - Útiles y materiales eléctricos	50.000,00	0,00	50.000,00	0,00	0,00	0,00	0,00	50.000,00	50.000,00	0,00
	2.9.4.0 - Utensilios de cocina y comedor	30.000,00	0,00	30.000,00	0,00	0,00	0,00	0,00	30.000,00	30.000,00	0,00
	2.9.9.0 - Otros	35.000,00	0,00	35.000,00	0,00	0,00	0,00	0,00	35.000,00	35.000,00	0,00
Total Otros bienes de consumo		115.000,00	0,00	115.000,00	0,00	0,00	0,00	0,00	115.000,00	115.000,00	0,00
Total Bienes de consumo		205.000,00	0,00	205.000,00	0,00	0,00	0,00	0,00	205.000,00	205.000,00	0,00
3.0.0.0 - Servicios no personales											



ESTADO DE EJECUCION DEL PRESUPUESTO DE GASTOS

01/04/2025 09:25

Del 02/01/2025 al 31/03/2025

Partidas Incluidas respecto al Crédito Disponible: Todas

Ejercicio: 2025

Partidas Incluidas respecto al Crédito Vigente: Todas

Municipalidad de
Gral. GUIDO

Fuen. Fin.	Objeto del Gasto	Crédito Aprobado	Modificaciones	Crédito Vigente	Preventivo	Compromiso	Devengado	Pagado	Crédito Disponible	Crédito Vig. - Devengado	Devengado no pagado
	3.3.0.0 - Mantenimiento, reparación y limpieza										
	3.3.1.0 - Mantenimiento y reparación de edificios y	90.000,00	0,00	90.000,00	0,00	0,00	0,00	0,00	90.000,00	90.000,00	0,00
	Total Mantenimiento, reparación y limpieza	90.000,00	0,00	90.000,00	0,00	0,00	0,00	0,00	90.000,00	90.000,00	0,00
	Total Servicios no personales	90.000,00	0,00	90.000,00	0,00	0,00	0,00	0,00	90.000,00	90.000,00	0,00
	4.0.0.0 - Bienes de uso										
	4.3.0.0 - Maquinaria y equipo										
	4.3.7.0 - Equipo de oficina y muebles	50.000,00	0,00	50.000,00	0,00	0,00	0,00	0,00	50.000,00	50.000,00	0,00
	4.3.9.0 - Equipos varios	5.000,00	0,00	5.000,00	0,00	0,00	0,00	0,00	5.000,00	5.000,00	0,00
	Total Maquinaria y equipo	55.000,00	0,00	55.000,00	0,00	0,00	0,00	0,00	55.000,00	55.000,00	0,00
	Total Bienes de uso	55.000,00	0,00	55.000,00	0,00	0,00	0,00	0,00	55.000,00	55.000,00	0,00
Total	110 - Tesoro Municipal	350.000,00	0,00	350.000,00	0,00	0,00	0,00	0,00	350.000,00	350.000,00	0,00
Total	Programa de Modernizacion y Refaccion de Hogar de Ancianos Jesus de Nazaret	350.000,00	0,00	350.000,00	0,00	0,00	0,00	0,00	350.000,00	350.000,00	0,00
Apertura Programática:	60.00.00 - Asistencia Social										
	60.09.00 - Proyecto Adolescente para la Tercera Edad										
	132 - De origen provincial										
	5.0.0.0 - Transferencias										
	5.2.0.0 - Transferencias al sector privado para										
	5.2.1.0 - Transferencias a personas	0,00	3.160,00	3.160,00	0,00	0,00	0,00	0,00	3.160,00	3.160,00	0,00
	Total Transferencias al sector privado para financiar gastos de capital	0,00	3.160,00	3.160,00	0,00	0,00	0,00	0,00	3.160,00	3.160,00	0,00
	Total Transferencias	0,00	3.160,00	3.160,00	0,00	0,00	0,00	0,00	3.160,00	3.160,00	0,00
Total	132 - De origen provincial	0,00	3.160,00	3.160,00	0,00	0,00	0,00	0,00	3.160,00	3.160,00	0,00

**ESTADO DE EJECUCION DEL PRESUPUESTO DE GASTOS**

01/04/2025 09:25

Del 02/01/2025 al 31/03/2025

Municipalidad de
Gral. GUIDOPartidas Incluidas respecto al Crédito Disponible: Todas
Partidas Incluidas respecto al Crédito Vigente: Todas

Ejercicio: 2025

Fuen. Fin.	Objeto del Gasto	Crédito Aprobado	Modificaciones	Crédito Vigente	Preventivo	Compromiso	Devengado	Pagado	Crédito Disponible	Crédito Vig. - Devengado	Devengado no pagado
Total	Proyecto Adolescente para la Tercera Edad	0,00	3.160,00	3.160,00	0,00	0,00	0,00	0,00	3.160,00	3.160,00	0,00
Apertura Programática:	60.00.00 - Asistencia Social										
	60.10.00 - Programa de Asistencia por situaciones de Emergencia Climatica y Catastrofes Naturales										
	133 - De origen nacional										
	5.0.0.0 - Transferencias										
	5.1.0.0 - Transferencias al sector privado para										
	5.1.4.0 - Ayudas sociales a personas	0,00	1.417.413,41	1.417.413,41	0,00	0,00	0,00	0,00	1.417.413,41	1.417.413,41	0,00
	Total Transferencias al sector privado para financiar gastos corrientes	0,00	1.417.413,41	1.417.413,41	0,00	0,00	0,00	0,00	1.417.413,41	1.417.413,41	0,00
	Total Transferencias	0,00	1.417.413,41	1.417.413,41	0,00	0,00	0,00	0,00	1.417.413,41	1.417.413,41	0,00
Total	133 - De origen nacional	0,00	1.417.413,41	1.417.413,41	0,00	0,00	0,00	0,00	1.417.413,41	1.417.413,41	0,00
Total	Programa de Asistencia por situaciones de Emergencia Climatica y Catastrofes Naturales	0,00	1.417.413,41	1.417.413,41	0,00	0,00	0,00	0,00	1.417.413,41	1.417.413,41	0,00
Apertura Programática:	60.00.00 - Asistencia Social										
	60.11.00 - Comunidades sin Violencia										
	132 - De origen provincial										
	3.0.0.0 - Servicios no personales										
	3.4.0.0 - Servicios técnicos y profesionales										
	3.4.9.0 - Otros	0,00	2.104.860,00	2.104.860,00	0,00	0,00	0,00	0,00	2.104.860,00	2.104.860,00	0,00
	Total Servicios técnicos y profesionales	0,00	2.104.860,00	2.104.860,00	0,00	0,00	0,00	0,00	2.104.860,00	2.104.860,00	0,00
	Total Servicios no personales	0,00	2.104.860,00	2.104.860,00	0,00	0,00	0,00	0,00	2.104.860,00	2.104.860,00	0,00
Total	132 - De origen provincial	0,00	2.104.860,00	2.104.860,00	0,00	0,00	0,00	0,00	2.104.860,00	2.104.860,00	0,00
Total	Comunidades sin Violencia	0,00	2.104.860,00	2.104.860,00	0,00	0,00	0,00	0,00	2.104.860,00	2.104.860,00	0,00



ESTADO DE EJECUCION DEL PRESUPUESTO DE GASTOS

01/04/2025 09:25

Del 02/01/2025 al 31/03/2025

Partidas Incluidas respecto al Crédito Disponible: Todas

Ejercicio: 2025

Partidas Incluidas respecto al Crédito Vigente: Todas

Municipalidad de
Gral. GUIDO

Fuen. Fin.	Objeto del Gasto	Crédito Aprobado	Modificaciones	Crédito Vigente	Preventivo	Compromiso	Devengado	Pagado	Crédito Disponible	Crédito Vig. - Devengado	Devengado no pagado
Apertura Programática:											
	60.00.00 - Asistencia Social										
	60.12.00 - Programa Unidades de Desarrollo Infantil										
	132 - De origen provincial										
	2.0.0.0 - Bienes de consumo										
	2.1.0.0 - Productos alimenticios agropecuarios y forestales										
	2.1.1.0 - Alimentos para personas	0,00	1.510.187,62	1.510.187,62	0,00	1.035.772,50	1.035.771,50	1.035.771,50	474.415,12	474.416,12	0,00
	Total Productos alimenticios agropecuarios y forestales	0,00	1.510.187,62	1.510.187,62	0,00	1.035.772,50	1.035.771,50	1.035.771,50	474.415,12	474.416,12	0,00
	2.9.0.0 - Otros bienes de consumo										
	2.9.1.0 - Elementos de limpieza	0,00	317.492,00	317.492,00	0,00	195.675,00	195.675,00	195.675,00	121.817,00	121.817,00	0,00
	Total Otros bienes de consumo	0,00	317.492,00	317.492,00	0,00	195.675,00	195.675,00	195.675,00	121.817,00	121.817,00	0,00
	Total Bienes de consumo	0,00	1.827.679,62	1.827.679,62	0,00	1.231.447,50	1.231.446,50	1.231.446,50	596.232,12	596.233,12	0,00
	Total 132 - De origen provincial	0,00	1.827.679,62	1.827.679,62	0,00	1.231.447,50	1.231.446,50	1.231.446,50	596.232,12	596.233,12	0,00
	Total Programa Unidades de Desarrollo Infantil	0,00	1.827.679,62	1.827.679,62	0,00	1.231.447,50	1.231.446,50	1.231.446,50	596.232,12	596.233,12	0,00
Apertura Programática:											
	60.00.00 - Asistencia Social										
	60.14.00 - Programa Ayudas Urgentes 2023										
	132 - De origen provincial										
	5.0.0.0 - Transferencias										
	5.1.0.0 - Transferencias al sector privado para financiar gastos corrientes										
	5.1.4.0 - Ayudas sociales a personas	0,00	208.595,40	208.595,40	0,00	0,00	0,00	0,00	208.595,40	208.595,40	0,00
	Total Transferencias al sector privado para financiar gastos corrientes	0,00	208.595,40	208.595,40	0,00	0,00	0,00	0,00	208.595,40	208.595,40	0,00
	Total Transferencias	0,00	208.595,40	208.595,40	0,00	0,00	0,00	0,00	208.595,40	208.595,40	0,00



ESTADO DE EJECUCION DEL PRESUPUESTO DE GASTOS

01/04/2025 09:25

Del 02/01/2025 al 31/03/2025

Partidas Incluidas respecto al Crédito Disponible: Todas

Ejercicio: 2025

Partidas Incluidas respecto al Crédito Vigente: Todas

Municipalidad de
Gral. GUIDO

Fuen. Fin.	Objeto del Gasto	Crédito Aprobado	Modificaciones	Crédito Vigente	Preventivo	Compromiso	Devengado	Pagado	Crédito Disponible	Crédito Vig. - Devengado	Devengado no pagado
Total	132 - De origen provincial	0,00	208.595,40	208.595,40	0,00	0,00	0,00	0,00	208.595,40	208.595,40	0,00
Total	Programa Ayudas Urgentes 2023	0,00	208.595,40	208.595,40	0,00	0,00	0,00	0,00	208.595,40	208.595,40	0,00
Total	Asistencia Social	647.600.800,00	11.472.702,89	659.073.502,89	2.418.998,36	119.167.644,85	119.049.769,13	115.700.187,28	537.486.859,68	540.023.733,76	3.349.581,85
Total	Dirección de Bienestar Social	741.910.800,00	11.472.702,89	753.383.502,89	2.418.998,36	142.602.705,48	142.484.829,76	138.941.474,20	608.361.799,05	610.898.673,13	3.543.355,56

**ESTADO DE EJECUCION DEL PRESUPUESTO DE GASTOS**

01/04/2025 09:25

Del 02/01/2025 al 31/03/2025

Municipalidad de
Gral. GUIDOPartidas Incluidas respecto al Crédito Disponible: Todas
Partidas Incluidas respecto al Crédito Vigente: Todas

Ejercicio: 2025

Fuen. Fin.	Objeto del Gasto	Crédito Aprobado	Modificaciones	Crédito Vigente	Preventivo	Compromiso	Devengado	Pagado	Crédito Disponible	Crédito Vig. - Devengado	Devengado no pagado
Jurisdicción: 1110107000 - Dirección de Salud											
Apertura Programática: 01.00.00 - Coordinación y Gestión de Políticas Sanitarias											
110 - Tesoro Municipal											
1.0.0.0 - Gastos en personal											
1.1.0.0 - Personal permanente											
	1.1.1.0 - Retribuciones del cargo	28.000.000,00	0,00	28.000.000,00	0,00	6.059.580,80	6.059.580,80	6.059.580,80	21.940.419,20	21.940.419,20	0,00
	1.1.3.0 - Retribuciones que no hacen al cargo	19.000.000,00	0,00	19.000.000,00	0,00	4.241.706,56	4.241.706,56	4.241.706,56	14.758.293,44	14.758.293,44	0,00
	1.1.4.0 - Sueldo anual complementario	2.500.000,00	0,00	2.500.000,00	0,00	0,00	0,00	0,00	2.500.000,00	2.500.000,00	0,00
1.1.6.0 - Contribuciones patronales											
	1.1.6.1 - Aportes al IPS	6.500.000,00	0,00	6.500.000,00	0,00	1.236.154,49	1.236.154,49	1.236.154,49	5.263.845,51	5.263.845,51	0,00
	1.1.6.2 - Aportes al IOMA	2.500.000,00	0,00	2.500.000,00	0,00	494.461,79	494.461,79	494.461,79	2.005.538,21	2.005.538,21	0,00
	1.1.6.3 - ART	1.300.000,00	0,00	1.300.000,00	0,00	278.887,30	278.887,30	175.358,74	1.021.112,70	1.021.112,70	103.528,56
	1.1.6.4 - Caja Seguros de Vida	25.000,00	0,00	25.000,00	0,00	3.645,23	3.645,23	2.359,12	21.354,77	21.354,77	1.286,11
	Total Contribuciones patronales	10.325.000,00	0,00	10.325.000,00	0,00	2.013.148,81	2.013.148,81	1.908.334,14	8.311.851,19	8.311.851,19	104.814,67
	1.1.7.0 - Complementos	450.000,00	0,00	450.000,00	0,00	109.000,00	109.000,00	109.000,00	341.000,00	341.000,00	0,00
	Total Personal permanente	60.275.000,00	0,00	60.275.000,00	0,00	12.423.436,17	12.423.436,17	12.318.621,50	47.851.563,83	47.851.563,83	104.814,67
	Total Gastos en personal	60.275.000,00	0,00	60.275.000,00	0,00	12.423.436,17	12.423.436,17	12.318.621,50	47.851.563,83	47.851.563,83	104.814,67
3.0.0.0 - Servicios no personales											
3.7.0.0 - Pasajes y viáticos											
	3.7.2.0 - Viáticos	50.000,00	0,00	50.000,00	0,00	0,00	0,00	0,00	50.000,00	50.000,00	0,00
	Total Pasajes y viáticos	50.000,00	0,00	50.000,00	0,00	0,00	0,00	0,00	50.000,00	50.000,00	0,00
	Total Servicios no personales	50.000,00	0,00	50.000,00	0,00	0,00	0,00	0,00	50.000,00	50.000,00	0,00

**ESTADO DE EJECUCION DEL PRESUPUESTO DE GASTOS**

01/04/2025 09:25

Del 02/01/2025 al 31/03/2025

Partidas Incluidas respecto al Crédito Disponible: Todas

Ejercicio: 2025

Partidas Incluidas respecto al Crédito Vigente: Todas

Municipalidad de
Gral. GUIDO

Fuen. Fin.	Objeto del Gasto	Crédito Aprobado	Modificaciones	Crédito Vigente	Preventivo	Compromiso	Devengado	Pagado	Crédito Disponible	Crédito Vig. - Devengado	Devengado no pagado
Total	110 - Tesoro Municipal	60.325.000,00	0,00	60.325.000,00	0,00	12.423.436,17	12.423.436,17	12.318.621,50	47.901.563,83	47.901.563,83	104.814,67
Total	Coordinacion y Gestion de Politicas Sanitarias	60.325.000,00	0,00	60.325.000,00	0,00	12.423.436,17	12.423.436,17	12.318.621,50	47.901.563,83	47.901.563,83	104.814,67
Apertura Programática:											
	70.00.00 - Políticas en Atención Primaria de la Salud										
	70.01.00 - Unidad Sanitaria de Gral Guido										
110 - Tesoro Municipal											
1.0.0.0 - Gastos en personal											
1.1.0.0 - Personal permanente											
	1.1.1.0 - Retribuciones del cargo	85.000.000,00	0,00	85.000.000,00	0,00	17.981.884,37	17.981.884,37	17.981.884,37	67.018.115,63	67.018.115,63	0,00
	1.1.3.0 - Retribuciones que no hacen al cargo	37.000.000,00	0,00	37.000.000,00	0,00	7.016.436,62	7.016.436,62	7.016.436,62	29.983.563,38	29.983.563,38	0,00
	1.1.4.0 - Sueldo anual complementario	8.300.000,00	0,00	8.300.000,00	0,00	0,00	0,00	0,00	8.300.000,00	8.300.000,00	0,00
1.1.6.0 - Contribuciones patronales											
	1.1.6.1 - Aportes al IPS	15.000.000,00	0,00	15.000.000,00	0,00	2.999.798,50	2.999.798,50	2.999.798,50	12.000.201,50	12.000.201,50	0,00
	1.1.6.2 - Aportes al IOMA	6.500.000,00	0,00	6.500.000,00	0,00	1.411.444,91	1.411.444,91	1.411.444,91	5.088.555,09	5.088.555,09	0,00
	1.1.6.3 - ART	4.600.000,00	0,00	4.600.000,00	0,00	993.462,59	993.462,59	622.514,79	3.606.537,41	3.606.537,41	370.947,80
	1.1.6.4 - Caja Seguros de Vida	200.000,00	0,00	200.000,00	0,00	34.093,18	34.093,18	21.232,08	165.906,82	165.906,82	12.861,10
	Total Contribuciones patronales	26.300.000,00	0,00	26.300.000,00	0,00	5.438.799,18	5.438.799,18	5.054.990,28	20.861.200,82	20.861.200,82	383.808,90
	1.1.7.0 - Complementos	3.200.000,00	0,00	3.200.000,00	0,00	1.244.010,00	1.244.010,00	1.244.010,00	1.955.990,00	1.955.990,00	0,00
	Total Personal permanente	159.800.000,00	0,00	159.800.000,00	0,00	31.681.130,17	31.681.130,17	31.297.321,27	128.118.869,83	128.118.869,83	383.808,90
1.2.0.0 - Personal temporario											
	1.2.1.0 - Retribuciones del cargo	95.000.000,00	0,00	95.000.000,00	0,00	19.915.970,29	19.915.970,29	19.915.970,29	75.084.029,71	75.084.029,71	0,00
	1.2.3.0 - Sueldo anual complementario	3.500.000,00	0,00	3.500.000,00	0,00	0,00	0,00	0,00	3.500.000,00	3.500.000,00	0,00
1.2.5.0 - Contribuciones patronales											
	1.2.5.1 - Aportes al IPS	12.000.000,00	0,00	12.000.000,00	0,00	2.389.916,42	2.389.916,42	2.389.916,42	9.610.083,58	9.610.083,58	0,00
	1.2.5.2 - Aportes al IOMA	5.000.000,00	0,00	5.000.000,00	0,00	955.966,55	955.966,55	955.966,55	4.044.033,45	4.044.033,45	0,00



ESTADO DE EJECUCION DEL PRESUPUESTO DE GASTOS

01/04/2025 09:25

Del 02/01/2025 al 31/03/2025

Partidas Incluidas respecto al Crédito Disponible: Todas

Ejercicio: 2025

Municipalidad de
Gral. GUIDO

Partidas Incluidas respecto al Crédito Vigente: Todas

Fuen. Fin.	Objeto del Gasto	Crédito Aprobado	Modificaciones	Crédito Vigente	Preventivo	Compromiso	Devengado	Pagado	Crédito Disponible	Crédito Vig. - Devengado	Devengado no pagado
	1.2.5.3 - ART	3.500.000,00	0,00	3.500.000,00	0,00	793.333,03	793.333,03	515.642,38	2.706.666,97	2.706.666,97	277.690,65
	1.2.5.4 - Caja Seguro de Vida	255.000,00	0,00	255.000,00	0,00	46.101,88	46.101,88	30.668,56	208.898,12	208.898,12	15.433,32
	Total Contribuciones patronales	20.755.000,00	0,00	20.755.000,00	0,00	4.185.317,88	4.185.317,88	3.892.193,91	16.569.682,12	16.569.682,12	293.123,97
	1.2.6.0 - Complementos	2.200.000,00	0,00	2.200.000,00	0,00	1.087.000,00	1.087.000,00	1.087.000,00	1.113.000,00	1.113.000,00	0,00
	Total Personal temporario	121.455.000,00	0,00	121.455.000,00	0,00	25.188.288,17	25.188.288,17	24.895.164,20	96.266.711,83	96.266.711,83	293.123,97
	1.3.0.0 - Servicios extraordinarios										
	1.3.1.0 - Retribuciones extraordinarias	35.000.000,00	0,00	35.000.000,00	0,00	17.929.641,22	17.929.641,22	17.929.641,22	17.070.358,78	17.070.358,78	0,00
	Total Servicios extraordinarios	35.000.000,00	0,00	35.000.000,00	0,00	17.929.641,22	17.929.641,22	17.929.641,22	17.070.358,78	17.070.358,78	0,00
	1.4.0.0 - Asignaciones familiares	15.700.000,00	0,00	15.700.000,00	0,00	3.488.695,00	3.488.695,00	3.488.695,00	12.211.305,00	12.211.305,00	0,00
	1.6.0.0 - Beneficios y compensaciones	7.000.000,00	0,00	7.000.000,00	0,00	0,00	0,00	0,00	7.000.000,00	7.000.000,00	0,00
	Total Gastos en personal	338.955.000,00	0,00	338.955.000,00	0,00	78.287.754,56	78.287.754,56	77.610.821,69	260.667.245,44	260.667.245,44	676.932,87
	2.0.0.0 - Bienes de consumo										
	2.1.0.0 - Productos alimenticios agropecuarios y										
	2.1.1.0 - Alimentos para personas	15.600.000,00	0,00	15.600.000,00	0,00	4.718.117,88	4.718.117,88	4.718.117,88	10.881.882,12	10.881.882,12	0,00
	2.1.4.0 - Productos agroforestales	20.000,00	0,00	20.000,00	0,00	0,00	0,00	0,00	20.000,00	20.000,00	0,00
	2.1.5.0 - Madera, corcho y sus manufacturas	60.000,00	0,00	60.000,00	0,00	0,00	0,00	0,00	60.000,00	60.000,00	0,00
	Total Productos alimenticios agropecuarios y forestales	15.680.000,00	0,00	15.680.000,00	0,00	4.718.117,88	4.718.117,88	4.718.117,88	10.961.882,12	10.961.882,12	0,00
	2.2.0.0 - Textiles y vestuario										
	2.2.1.0 - Hilados y telas	300.000,00	0,00	300.000,00	0,00	3.000,00	3.000,00	3.000,00	297.000,00	297.000,00	0,00
	2.2.2.0 - Prendas de vestir	400.000,00	0,00	400.000,00	0,00	0,00	0,00	0,00	400.000,00	400.000,00	0,00
	2.2.3.0 - Confecciones textiles	350.000,00	0,00	350.000,00	0,00	0,00	0,00	0,00	350.000,00	350.000,00	0,00
	2.2.9.0 - Otros	60.000,00	0,00	60.000,00	0,00	3.500,00	3.500,00	3.500,00	56.500,00	56.500,00	0,00
	Total Textiles y vestuario	1.110.000,00	0,00	1.110.000,00	0,00	6.500,00	6.500,00	6.500,00	1.103.500,00	1.103.500,00	0,00
	2.3.0.0 - Productos de papel, cartón e impresos										
	2.3.1.0 - Papel de escritorio y cartón	300.000,00	0,00	300.000,00	0,00	68.750,00	68.750,00	68.750,00	231.250,00	231.250,00	0,00



ESTADO DE EJECUCION DEL PRESUPUESTO DE GASTOS

01/04/2025 09:25

Del 02/01/2025 al 31/03/2025


Partidas Incluidas respecto al Crédito Disponible: Todas

Ejercicio: 2025

Partidas Incluidas respecto al Crédito Vigente: Todas

Municipalidad de
Gral. GUIDO

Fuen. Fin.	Objeto del Gasto	Crédito Aprobado	Modificaciones	Crédito Vigente	Preventivo	Compromiso	Devengado	Pagado	Crédito Disponible	Crédito Vig. - Devengado	Devengado no pagado
	2.3.2.0 - Papel para computación	300.000,00	0,00	300.000,00	0,00	130.600,00	130.600,00	130.600,00	169.400,00	169.400,00	0,00
	2.3.3.0 - Productos de artes gráficas	30.000,00	0,00	30.000,00	0,00	0,00	0,00	0,00	30.000,00	30.000,00	0,00
	2.3.4.0 - Productos de papel y cartón	1.300.000,00	0,00	1.300.000,00	0,00	216.128,49	216.128,49	216.128,49	1.083.871,51	1.083.871,51	0,00
	2.3.5.0 - Libros, revistas y periódicos	40.000,00	0,00	40.000,00	0,00	0,00	0,00	0,00	40.000,00	40.000,00	0,00
	2.3.9.0 - Otros	200.000,00	0,00	200.000,00	11.153,28	0,00	0,00	0,00	188.846,72	200.000,00	0,00
	Total Productos de papel, cartón e impresos	2.170.000,00	0,00	2.170.000,00	11.153,28	415.478,49	415.478,49	415.478,49	1.743.368,23	1.754.521,51	0,00
	2.4.0.0 - Productos de cuero y caucho										
	2.4.3.0 - Artículos de caucho	10.000,00	0,00	10.000,00	0,00	0,00	0,00	0,00	10.000,00	10.000,00	0,00
	2.4.4.0 - Cubiertas y cámaras de aire	850.000,00	0,00	850.000,00	0,00	0,00	0,00	0,00	850.000,00	850.000,00	0,00
	Total Productos de cuero y caucho	860.000,00	0,00	860.000,00	0,00	0,00	0,00	0,00	860.000,00	860.000,00	0,00
	2.5.0.0 - Productos químicos, combustibles y										
	2.5.1.0 - Compuestos químicos	880.000,00	0,00	880.000,00	0,00	95.000,15	95.000,15	95.000,15	784.999,85	784.999,85	0,00
	2.5.2.0 - Productos farmacéuticos y medicinales	12.600.000,00	-400.000,00	12.200.000,00	1.090.541,28	1.415.307,23	1.415.307,23	1.415.307,23	9.694.151,49	10.784.692,77	0,00
	2.5.4.0 - Insecticidas, fumigantes y otros	275.000,00	0,00	275.000,00	0,00	0,00	0,00	0,00	275.000,00	275.000,00	0,00
	2.5.5.0 - Tintas, pinturas y colorantes	25.000,00	0,00	25.000,00	0,00	0,00	0,00	0,00	25.000,00	25.000,00	0,00
	2.5.6.0 - Combustibles y lubricantes	32.500.000,00	0,00	32.500.000,00	0,00	5.902.399,97	5.892.383,84	5.892.383,84	26.597.600,03	26.607.616,16	0,00
	2.5.7.0 - Específicos veterinarios	400.000,00	0,00	400.000,00	0,00	0,00	0,00	0,00	400.000,00	400.000,00	0,00
	2.5.8.0 - Productos de material plástico	15.000,00	0,00	15.000,00	0,00	0,00	0,00	0,00	15.000,00	15.000,00	0,00
	2.5.9.0 - Otros	250.000,00	0,00	250.000,00	76.321,80	9.000,00	9.000,00	9.000,00	164.678,20	241.000,00	0,00
	Total Productos químicos, combustibles y lubricantes	46.945.000,00	-400.000,00	46.545.000,00	1.166.863,08	7.421.707,35	7.411.691,22	7.411.691,22	37.956.429,57	39.133.308,78	0,00
	2.6.0.0 - Productos de minerales no metálicos										
	2.6.3.0 - Productos de loza y porcelana	10.000,00	0,00	10.000,00	0,00	0,00	0,00	0,00	10.000,00	10.000,00	0,00
	Total Productos de minerales no metálicos	10.000,00	0,00	10.000,00	0,00	0,00	0,00	0,00	10.000,00	10.000,00	0,00
	2.7.0.0 - productos metálicos										
	2.7.1.0 - Productos ferrosos	20.000,00	0,00	20.000,00	0,00	0,00	0,00	0,00	20.000,00	20.000,00	0,00
	2.7.2.0 - Productos no ferrosos	20.000,00	0,00	20.000,00	0,00	0,00	0,00	0,00	20.000,00	20.000,00	0,00



ESTADO DE EJECUCION DEL PRESUPUESTO DE GASTOS

01/04/2025 09:25

Del 02/01/2025 al 31/03/2025

Partidas Incluidas respecto al Crédito Disponible: Todas

Ejercicio: 2025

Partidas Incluidas respecto al Crédito Vigente: Todas

Municipalidad de
Gral. GUIDO

Fuen. Fin.	Objeto del Gasto	Crédito Aprobado	Modificaciones	Crédito Vigente	Preventivo	Compromiso	Devengado	Pagado	Crédito Disponible	Crédito Vig. - Devengado	Devengado no pagado
	2.7.5.0 - Herramientas menores	20.000,00	0,00	20.000,00	0,00	0,00	0,00	0,00	20.000,00	20.000,00	0,00
	2.7.9.0 - Otros	275.000,00	0,00	275.000,00	0,00	0,00	0,00	0,00	275.000,00	275.000,00	0,00
	Total productos metálicos	335.000,00	0,00	335.000,00	0,00	0,00	0,00	0,00	335.000,00	335.000,00	0,00
	2.9.0.0 - Otros bienes de consumo										
	2.9.1.0 - Elementos de limpieza	3.000.000,00	0,00	3.000.000,00	0,00	410.918,72	410.918,72	410.918,72	2.589.081,28	2.589.081,28	0,00
	2.9.2.0 - Útiles de escritorio, oficina y enseñanza	700.000,00	0,00	700.000,00	0,00	110.400,00	110.400,00	110.400,00	589.600,00	589.600,00	0,00
	2.9.3.0 - Útiles y materiales eléctricos	200.000,00	0,00	200.000,00	0,00	0,00	0,00	0,00	200.000,00	200.000,00	0,00
	2.9.4.0 - Utensilios de cocina y comedor	25.000,00	0,00	25.000,00	0,00	0,00	0,00	0,00	25.000,00	25.000,00	0,00
	2.9.5.0 - Útiles menores médicos, quirúrgico y de	8.000.000,00	0,00	8.000.000,00	1.470.217,86	729.904,11	729.904,11	729.904,11	5.799.878,03	7.270.095,89	0,00
	2.9.6.0 - Repuestos y accesorios	1.870.000,00	0,00	1.870.000,00	509.228,00	664.800,00	664.800,00	664.800,00	695.972,00	1.205.200,00	0,00
	2.9.9.0 - Otros	300.000,00	0,00	300.000,00	0,00	2.600,00	2.600,00	2.600,00	297.400,00	297.400,00	0,00
	Total Otros bienes de consumo	14.095.000,00	0,00	14.095.000,00	1.979.445,86	1.918.622,83	1.918.622,83	1.918.622,83	10.196.931,31	12.176.377,17	0,00
	Total Bienes de consumo	81.205.000,00	-400.000,00	80.805.000,00	3.157.462,22	14.480.426,55	14.470.410,42	14.470.410,42	63.167.111,23	66.334.589,58	0,00
	3.0.0.0 - Servicios no personales										
	3.2.0.0 - Alquileres y derechos										
	3.2.1.0 - Alquiler de edificios y locales	1.400.000,00	400.000,00	1.800.000,00	0,00	2.100.000,00	600.000,00	600.000,00	-300.000,00	1.200.000,00	0,00
	3.2.9.0 - Otros	14.600.000,00	0,00	14.600.000,00	0,00	4.092.000,00	2.046.000,00	2.046.000,00	10.508.000,00	12.554.000,00	0,00
	Total Alquileres y derechos	16.000.000,00	400.000,00	16.400.000,00	0,00	6.192.000,00	2.646.000,00	2.646.000,00	10.208.000,00	13.754.000,00	0,00
	3.3.0.0 - Mantenimiento, reparación y limpieza										
	3.3.1.0 - Mantenimiento y reparación de edificios y	60.000,00	0,00	60.000,00	0,00	0,00	0,00	0,00	60.000,00	60.000,00	0,00
	3.3.2.0 - Mantenimiento y reparación de vehículos	15.300.000,00	-3.500.000,00	11.800.000,00	230.000,00	450.000,00	450.000,00	450.000,00	11.120.000,00	11.350.000,00	0,00
	3.3.3.0 - Mantenimiento y reparación de maquinaria	4.500.000,00	0,00	4.500.000,00	617.370,00	1.513.987,06	1.513.987,06	1.513.987,06	2.368.642,94	2.986.012,94	0,00
	3.3.9.0 - Otros	500.000,00	0,00	500.000,00	0,00	0,00	0,00	0,00	500.000,00	500.000,00	0,00
	Total Mantenimiento, reparación y limpieza	20.360.000,00	-3.500.000,00	16.860.000,00	847.370,00	1.963.987,06	1.963.987,06	1.963.987,06	14.048.642,94	14.896.012,94	0,00
	3.4.0.0 - Servicios técnicos y profesionales										



ESTADO DE EJECUCION DEL PRESUPUESTO DE GASTOS

01/04/2025 09:25

Del 02/01/2025 al 31/03/2025

Partidas Incluidas respecto al Crédito Disponible: Todas

Ejercicio: 2025

Partidas Incluidas respecto al Crédito Vigente: Todas

Municipalidad de
Gral. GUIDO

Fuen. Fin.	Objeto del Gasto	Crédito Aprobado	Modificaciones	Crédito Vigente	Preventivo	Compromiso	Devengado	Pagado	Crédito Disponible	Crédito Vig. - Devengado	Devengado no pagado
	3.4.2.0 - Médicos y sanitarios	180.000.000,00	0,00	180.000.000,00	4.802.070,20	117.064.540,05	41.053.257,05	41.053.257,05	58.133.389,75	138.946.742,95	0,00
	3.4.5.0 - De capacitación	200.000,00	0,00	200.000,00	0,00	0,00	0,00	0,00	200.000,00	200.000,00	0,00
	3.4.6.0 - De informática y sistemas computarizados	80.000,00	0,00	80.000,00	0,00	0,00	0,00	0,00	80.000,00	80.000,00	0,00
	3.4.9.0 - Otros	200.000,00	3.500.000,00	3.700.000,00	0,00	3.484.000,00	1.742.000,00	1.742.000,00	216.000,00	1.958.000,00	0,00
	Total Servicios técnicos y profesionales	180.480.000,00	3.500.000,00	183.980.000,00	4.802.070,20	120.548.540,05	42.795.257,05	42.795.257,05	58.629.389,75	141.184.742,95	0,00
	3.5.0.0 - Servicios comerciales y financieros										
	3.5.1.0 - Transporte	250.000,00	0,00	250.000,00	0,00	0,00	0,00	0,00	250.000,00	250.000,00	0,00
	3.5.3.0 - Imprenta, publicaciones y reproducciones	265.000,00	0,00	265.000,00	0,00	236.000,00	236.000,00	236.000,00	29.000,00	29.000,00	0,00
	3.5.5.0 - Comisiones y gastos bancarios	10.000,00	0,00	10.000,00	0,00	0,00	0,00	0,00	10.000,00	10.000,00	0,00
	3.5.9.0 - Otros	150.000,00	0,00	150.000,00	0,00	36.000,00	36.000,00	36.000,00	114.000,00	114.000,00	0,00
	Total Servicios comerciales y financieros	675.000,00	0,00	675.000,00	0,00	272.000,00	272.000,00	272.000,00	403.000,00	403.000,00	0,00
	3.7.0.0 - Pasajes y viáticos										
	3.7.1.0 - Pasajes	50.000,00	0,00	50.000,00	0,00	0,00	0,00	0,00	50.000,00	50.000,00	0,00
	3.7.2.0 - Viáticos	3.000.000,00	0,00	3.000.000,00	0,00	882.000,00	882.000,00	522.000,00	2.118.000,00	2.118.000,00	360.000,00
	3.7.9.0 - Otros	50.000,00	0,00	50.000,00	0,00	0,00	0,00	0,00	50.000,00	50.000,00	0,00
	Total Pasajes y viáticos	3.100.000,00	0,00	3.100.000,00	0,00	882.000,00	882.000,00	522.000,00	2.218.000,00	2.218.000,00	360.000,00
	3.9.0.0 - Otros servicios										
	3.9.9.0 - Otros	1.900.000,00	0,00	1.900.000,00	0,00	420.000,00	420.000,00	420.000,00	1.480.000,00	1.480.000,00	0,00
	Total Otros servicios	1.900.000,00	0,00	1.900.000,00	0,00	420.000,00	420.000,00	420.000,00	1.480.000,00	1.480.000,00	0,00
	Total Servicios no personales	222.515.000,00	400.000,00	222.915.000,00	5.649.440,20	130.278.527,11	48.979.244,11	48.619.244,11	86.987.032,69	173.935.755,89	360.000,00
	4.0.0.0 - Bienes de uso										
	4.3.0.0 - Maquinaria y equipo										
	4.3.3.0 - Equipo sanitario y de laboratorio	330.000,00	0,00	330.000,00	0,00	57.338,36	57.338,36	57.338,36	272.661,64	272.661,64	0,00
	4.3.4.0 - Equipo de comunicación y señalamiento	20.000,00	0,00	20.000,00	0,00	0,00	0,00	0,00	20.000,00	20.000,00	0,00
	4.3.5.0 - Equipo educacional y recreativo	450.000,00	0,00	450.000,00	0,00	0,00	0,00	0,00	450.000,00	450.000,00	0,00



ESTADO DE EJECUCION DEL PRESUPUESTO DE GASTOS

01/04/2025 09:25

Del 02/01/2025 al 31/03/2025

Partidas Incluidas respecto al Crédito Disponible: Todas

Ejercicio: 2025

Partidas Incluidas respecto al Crédito Vigente: Todas

Municipalidad de
Gral. GUIDO

Fuen. Fin.	Objeto del Gasto	Crédito Aprobado	Modificaciones	Crédito Vigente	Preventivo	Compromiso	Devengado	Pagado	Crédito Disponible	Crédito Vig. - Devengado	Devengado no pagado
	4.3.6.0 - Equipo para computación	1.130.000,00	0,00	1.130.000,00	0,00	0,00	0,00	0,00	1.130.000,00	1.130.000,00	0,00
	4.3.7.0 - Equipo de oficina y muebles	3.150.000,00	0,00	3.150.000,00	0,00	0,00	0,00	0,00	3.150.000,00	3.150.000,00	0,00
	4.3.8.0 - Herramientas y repuestos mayores	200.000,00	0,00	200.000,00	0,00	0,00	0,00	0,00	200.000,00	200.000,00	0,00
	4.3.9.0 - Equipos varios	260.000,00	0,00	260.000,00	0,00	0,00	0,00	0,00	260.000,00	260.000,00	0,00
	Total Maquinaria y equipo	5.540.000,00	0,00	5.540.000,00	0,00	57.338,36	57.338,36	57.338,36	5.482.661,64	5.482.661,64	0,00
	Total Bienes de uso	5.540.000,00	0,00	5.540.000,00	0,00	57.338,36	57.338,36	57.338,36	5.482.661,64	5.482.661,64	0,00
	6.0.0.0 - Activos financieros										
	6.2.0.0 - Préstamos a corto plazo										
	6.2.1.0 - Préstamos a corto plazo al sector privado										
	6.2.1.1 - Anticipos a Jubilados	3.500.000,00	0,00	3.500.000,00	0,00	4.406.782,14	4.406.782,14	4.406.782,14	-906.782,14	-906.782,14	0,00
	Total Préstamos a corto plazo al sector privado	3.500.000,00	0,00	3.500.000,00	0,00	4.406.782,14	4.406.782,14	4.406.782,14	-906.782,14	-906.782,14	0,00
	Total Préstamos a corto plazo	3.500.000,00	0,00	3.500.000,00	0,00	4.406.782,14	4.406.782,14	4.406.782,14	-906.782,14	-906.782,14	0,00
	Total Activos financieros	3.500.000,00	0,00	3.500.000,00	0,00	4.406.782,14	4.406.782,14	4.406.782,14	-906.782,14	-906.782,14	0,00
Total	110 - Tesoro Municipal	651.715.000,00	0,00	651.715.000,00	8.806.902,42	227.510.828,72	146.201.529,59	145.164.596,72	415.397.268,86	505.513.470,41	1.036.932,87
	132 - De origen provincial										
	3.0.0.0 - Servicios no personales										
	3.4.0.0 - Servicios técnicos y profesionales										
	3.4.2.0 - Médicos y sanitarios	500.000,00	117.470,00	617.470,00	0,00	0,00	0,00	0,00	617.470,00	617.470,00	0,00
	Total Servicios técnicos y profesionales	500.000,00	117.470,00	617.470,00	0,00	0,00	0,00	0,00	617.470,00	617.470,00	0,00
	Total Servicios no personales	500.000,00	117.470,00	617.470,00	0,00	0,00	0,00	0,00	617.470,00	617.470,00	0,00
Total	132 - De origen provincial	500.000,00	117.470,00	617.470,00	0,00	0,00	0,00	0,00	617.470,00	617.470,00	0,00
Total	Unidad Sanitaria de Gral Guido	652.215.000,00	117.470,00	652.332.470,00	8.806.902,42	227.510.828,72	146.201.529,59	145.164.596,72	416.014.738,86	506.130.940,41	1.036.932,87



ESTADO DE EJECUCION DEL PRESUPUESTO DE GASTOS


01/04/2025 09:25

Del 02/01/2025 al 31/03/2025

Municipalidad de
Gral. GUIDOPartidas Incluidas respecto al Crédito Disponible: Todas
Partidas Incluidas respecto al Crédito Vigente: Todas

Ejercicio: 2025

Fuen. Fin.	Objeto del Gasto	Crédito Aprobado	Modificaciones	Crédito Vigente	Preventivo	Compromiso	Devengado	Pagado	Crédito Disponible	Crédito Vig. - Devengado	Devengado no pagado
Apertura Programática:											
	70.00.00 - Políticas en Atención Primaria de la Salud										
	70.02.00 - Unidad Sanitaria Labarden										
110 - Tesoro Municipal											
1.0.0.0 - Gastos en personal											
1.1.0.0 - Personal permanente											
	1.1.1.0 - Retribuciones del cargo	70.000.000,00	0,00	70.000.000,00	0,00	24.848.727,32	24.848.727,32	24.848.727,32	45.151.272,68	45.151.272,68	0,00
	1.1.3.0 - Retribuciones que no hacen al cargo	23.000.000,00	0,00	23.000.000,00	0,00	7.466.728,02	7.466.728,02	7.466.728,02	15.533.271,98	15.533.271,98	0,00
	1.1.4.0 - Sueldo anual complementario	6.000.000,00	0,00	6.000.000,00	0,00	0,00	0,00	0,00	6.000.000,00	6.000.000,00	0,00
1.1.6.0 - Contribuciones patronales											
	1.1.6.1 - Aportes al IPS	12.500.000,00	0,00	12.500.000,00	0,00	3.877.854,64	3.877.854,64	3.877.854,64	8.622.145,36	8.622.145,36	0,00
	1.1.6.2 - Aportes al IOMA	5.000.000,00	0,00	5.000.000,00	0,00	1.551.141,87	1.551.141,87	1.551.141,87	3.448.858,13	3.448.858,13	0,00
	1.1.6.3 - ART	4.000.000,00	0,00	4.000.000,00	0,00	1.177.253,31	1.177.253,31	747.451,90	2.822.746,69	2.822.746,69	429.801,41
	1.1.6.4 - Caja Seguros de Vida	180.000,00	0,00	180.000,00	0,00	47.387,99	47.387,99	30.668,56	132.612,01	132.612,01	16.719,43
	Total Contribuciones patronales	21.680.000,00	0,00	21.680.000,00	0,00	6.653.637,81	6.653.637,81	6.207.116,97	15.026.362,19	15.026.362,19	446.520,84
	1.1.7.0 - Complementos	3.000.000,00	0,00	3.000.000,00	0,00	1.573.660,00	1.573.660,00	1.573.660,00	1.426.340,00	1.426.340,00	0,00
	Total Personal permanente	123.680.000,00	0,00	123.680.000,00	0,00	40.542.753,15	40.542.753,15	40.096.232,31	83.137.246,85	83.137.246,85	446.520,84
1.2.0.0 - Personal temporario											
	1.2.1.0 - Retribuciones del cargo	46.000.000,00	0,00	46.000.000,00	0,00	12.809.332,91	12.809.332,91	12.809.332,91	33.190.667,09	33.190.667,09	0,00
	1.2.3.0 - Sueldo anual complementario	2.250.000,00	0,00	2.250.000,00	0,00	0,00	0,00	0,00	2.250.000,00	2.250.000,00	0,00
1.2.5.0 - Contribuciones patronales											
	1.2.5.1 - Aportes al IPS	6.000.000,00	0,00	6.000.000,00	0,00	1.537.119,92	1.537.119,92	1.537.119,92	4.462.880,08	4.462.880,08	0,00
	1.2.5.2 - Aportes al IOMA	2.500.000,00	0,00	2.500.000,00	0,00	614.847,98	614.847,98	614.847,98	1.885.152,02	1.885.152,02	0,00
	1.2.5.3 - ART	2.200.000,00	0,00	2.200.000,00	0,00	517.997,59	517.997,59	356.469,65	1.682.002,41	1.682.002,41	161.527,94
	1.2.5.4 - Caja Seguro de Vida	150.000,00	0,00	150.000,00	0,00	30.341,40	30.341,40	20.052,52	119.658,60	119.658,60	10.288,88



ESTADO DE EJECUCION DEL PRESUPUESTO DE GASTOS

01/04/2025 09:25

Del 02/01/2025 al 31/03/2025

Municipalidad de
Gral. GUIDOPartidas Incluidas respecto al Crédito Disponible: Todas
Partidas Incluidas respecto al Crédito Vigente: Todas

Ejercicio: 2025

Fuen. Fin.	Objeto del Gasto	Crédito Aprobado	Modificaciones	Crédito Vigente	Preventivo	Compromiso	Devengado	Pagado	Crédito Disponible	Crédito Vig. - Devengado	Devengado no pagado
	Total Contribuciones patronales	10.850.000,00	0,00	10.850.000,00	0,00	2.700.306,89	2.700.306,89	2.528.490,07	8.149.693,11	8.149.693,11	171.816,82
	1.2.6.0 - Complementos	1.700.000,00	0,00	1.700.000,00	0,00	654.000,00	654.000,00	654.000,00	1.046.000,00	1.046.000,00	0,00
	Total Personal temporario	60.800.000,00	0,00	60.800.000,00	0,00	16.163.639,80	16.163.639,80	15.991.822,98	44.636.360,20	44.636.360,20	171.816,82
	1.3.0.0 - Servicios extraordinarios										
	1.3.1.0 - Retribuciones extraordinarias	60.000.000,00	0,00	60.000.000,00	0,00	14.050.199,16	14.050.199,16	14.050.199,16	45.949.800,84	45.949.800,84	0,00
	Total Servicios extraordinarios	60.000.000,00	0,00	60.000.000,00	0,00	14.050.199,16	14.050.199,16	14.050.199,16	45.949.800,84	45.949.800,84	0,00
	1.4.0.0 - Asignaciones familiares	11.500.000,00	0,00	11.500.000,00	0,00	4.525.179,00	4.525.179,00	4.525.179,00	6.974.821,00	6.974.821,00	0,00
	1.6.0.0 - Beneficios y compensaciones	500.000,00	0,00	500.000,00	0,00	0,00	0,00	0,00	500.000,00	500.000,00	0,00
	Total Gastos en personal	256.480.000,00	0,00	256.480.000,00	0,00	75.281.771,11	75.281.771,11	74.663.433,45	181.198.228,89	181.198.228,89	618.337,66
	2.0.0.0 - Bienes de consumo										
	2.1.0.0 - Productos alimenticios agropecuarios y forestales										
	2.1.1.0 - Alimentos para personas	6.000.000,00	0,00	6.000.000,00	317.850,00	1.430.248,00	1.430.248,00	1.430.248,00	4.251.902,00	4.569.752,00	0,00
	2.1.4.0 - Productos agroforestales	35.000,00	0,00	35.000,00	0,00	0,00	0,00	0,00	35.000,00	35.000,00	0,00
	Total Productos alimenticios agropecuarios y forestales	6.035.000,00	0,00	6.035.000,00	317.850,00	1.430.248,00	1.430.248,00	1.430.248,00	4.286.902,00	4.604.752,00	0,00
	2.2.0.0 - Textiles y vestuario										
	2.2.1.0 - Hilados y telas	15.000,00	0,00	15.000,00	0,00	0,00	0,00	0,00	15.000,00	15.000,00	0,00
	2.2.2.0 - Prendas de vestir	85.000,00	0,00	85.000,00	0,00	0,00	0,00	0,00	85.000,00	85.000,00	0,00
	2.2.3.0 - Confecciones textiles	250.000,00	0,00	250.000,00	0,00	0,00	0,00	0,00	250.000,00	250.000,00	0,00
	2.2.9.0 - Otros	15.000,00	0,00	15.000,00	0,00	0,00	0,00	0,00	15.000,00	15.000,00	0,00
	Total Textiles y vestuario	365.000,00	0,00	365.000,00	0,00	0,00	0,00	0,00	365.000,00	365.000,00	0,00
	2.3.0.0 - Productos de papel, cartón e impresos										
	2.3.1.0 - Papel de escritorio y cartón	250.000,00	0,00	250.000,00	0,00	24.500,00	24.500,00	24.500,00	225.500,00	225.500,00	0,00
	2.3.2.0 - Papel para computación	28.000,00	0,00	28.000,00	0,00	0,00	0,00	0,00	28.000,00	28.000,00	0,00
	2.3.3.0 - Productos de artes gráficas	25.000,00	0,00	25.000,00	0,00	0,00	0,00	0,00	25.000,00	25.000,00	0,00
	2.3.4.0 - Productos de papel y cartón	250.000,00	0,00	250.000,00	0,00	140.700,00	140.700,00	140.700,00	109.300,00	109.300,00	0,00



ESTADO DE EJECUCION DEL PRESUPUESTO DE GASTOS

01/04/2025 09:25

Del 02/01/2025 al 31/03/2025

Partidas Incluidas respecto al Crédito Disponible: Todas

Ejercicio: 2025

Partidas Incluidas respecto al Crédito Vigente: Todas

Municipalidad de
Gral. GUIDO

Fuen. Fin.	Objeto del Gasto	Crédito Aprobado	Modificaciones	Crédito Vigente	Preventivo	Compromiso	Devengado	Pagado	Crédito Disponible	Crédito Vig. - Devengado	Devengado no pagado
	2.3.9.0 - Otros	250.000,00	0,00	250.000,00	44.609,12	0,00	0,00	0,00	205.390,88	250.000,00	0,00
	Total Productos de papel, cartón e impresos	803.000,00	0,00	803.000,00	44.609,12	165.200,00	165.200,00	165.200,00	593.190,88	637.800,00	0,00
	2.4.0.0 - Productos de cuero y caucho										
	2.4.3.0 - Artículos de caucho	25.000,00	0,00	25.000,00	0,00	0,00	0,00	0,00	25.000,00	25.000,00	0,00
	2.4.4.0 - Cubiertas y cámaras de aire	395.000,00	0,00	395.000,00	0,00	0,00	0,00	0,00	395.000,00	395.000,00	0,00
	2.4.9.0 - Otros	25.000,00	0,00	25.000,00	0,00	0,00	0,00	0,00	25.000,00	25.000,00	0,00
	Total Productos de cuero y caucho	445.000,00	0,00	445.000,00	0,00	0,00	0,00	0,00	445.000,00	445.000,00	0,00
	2.5.0.0 - Productos químicos, combustibles y										
	2.5.1.0 - Compuestos químicos	350.000,00	0,00	350.000,00	0,00	39.000,07	39.000,07	39.000,07	310.999,93	310.999,93	0,00
	2.5.2.0 - Productos farmacéuticos y medicinales	18.400.000,00	0,00	18.400.000,00	1.578.162,19	38.986,15	38.986,15	38.986,15	16.782.851,66	18.361.013,85	0,00
	2.5.4.0 - Insecticidas, fumigantes y otros	160.000,00	0,00	160.000,00	0,00	26.000,00	26.000,00	26.000,00	134.000,00	134.000,00	0,00
	2.5.5.0 - Tintas, pinturas y colorantes	40.000,00	0,00	40.000,00	0,00	0,00	0,00	0,00	40.000,00	40.000,00	0,00
	2.5.6.0 - Combustibles y lubricantes	800.000,00	0,00	800.000,00	0,00	0,00	0,00	0,00	800.000,00	800.000,00	0,00
	2.5.7.0 - Específicos veterinarios	460.000,00	0,00	460.000,00	0,00	0,00	0,00	0,00	460.000,00	460.000,00	0,00
	2.5.8.0 - Productos de material plástico	85.000,00	0,00	85.000,00	0,00	0,00	0,00	0,00	85.000,00	85.000,00	0,00
	2.5.9.0 - Otros	2.280.000,00	0,00	2.280.000,00	0,00	434.689,66	434.689,66	434.689,66	1.845.310,34	1.845.310,34	0,00
	Total Productos químicos, combustibles y lubricantes	22.575.000,00	0,00	22.575.000,00	1.578.162,19	538.675,88	538.675,88	538.675,88	20.458.161,93	22.036.324,12	0,00
	2.6.0.0 - Productos de minerales no metálicos										
	2.6.2.0 - Productos de vidrio	25.000,00	0,00	25.000,00	0,00	0,00	0,00	0,00	25.000,00	25.000,00	0,00
	2.6.4.0 - Productos de cemento, asbesto y yeso	85.000,00	0,00	85.000,00	0,00	0,00	0,00	0,00	85.000,00	85.000,00	0,00
	Total Productos de minerales no metálicos	110.000,00	0,00	110.000,00	0,00	0,00	0,00	0,00	110.000,00	110.000,00	0,00
	2.7.0.0 - productos metálicos										
	2.7.5.0 - Herramientas menores	125.000,00	0,00	125.000,00	0,00	0,00	0,00	0,00	125.000,00	125.000,00	0,00
	2.7.9.0 - Otros	24.000,00	0,00	24.000,00	0,00	4.400,00	4.400,00	4.400,00	19.600,00	19.600,00	0,00
	Total productos metálicos	149.000,00	0,00	149.000,00	0,00	4.400,00	4.400,00	4.400,00	144.600,00	144.600,00	0,00
	2.9.0.0 - Otros bienes de consumo										



ESTADO DE EJECUCION DEL PRESUPUESTO DE GASTOS

01/04/2025 09:25

Del 02/01/2025 al 31/03/2025

Partidas Incluidas respecto al Crédito Disponible: Todas

Ejercicio: 2025

Partidas Incluidas respecto al Crédito Vigente: Todas

Municipalidad de
Gral. GUIDO

Fuen. Fin.	Objeto del Gasto	Crédito Aprobado	Modificaciones	Crédito Vigente	Preventivo	Compromiso	Devengado	Pagado	Crédito Disponible	Crédito Vig. - Devengado	Devengado no pagado
	2.9.1.0 - Elementos de limpieza	2.600.000,00	0,00	2.600.000,00	0,00	1.023.000,00	1.023.000,00	1.023.000,00	1.577.000,00	1.577.000,00	0,00
	2.9.2.0 - Útiles de escritorio, oficina y enseñanza	360.000,00	0,00	360.000,00	0,00	36.100,00	36.100,00	36.100,00	323.900,00	323.900,00	0,00
	2.9.3.0 - Útiles y materiales eléctricos	225.000,00	0,00	225.000,00	29.600,00	37.800,00	37.800,00	37.800,00	157.600,00	187.200,00	0,00
	2.9.4.0 - Utensilios de cocina y comedor	215.000,00	0,00	215.000,00	0,00	29.400,00	29.400,00	29.400,00	185.600,00	185.600,00	0,00
	2.9.5.0 - Útiles menores médicos, quirúrgico y de	2.690.000,00	0,00	2.690.000,00	617.956,88	28.700,00	28.700,00	28.700,00	2.043.343,12	2.661.300,00	0,00
	2.9.6.0 - Repuestos y accesorios	90.000,00	0,00	90.000,00	0,00	0,00	0,00	0,00	90.000,00	90.000,00	0,00
	2.9.9.0 - Otros	350.000,00	0,00	350.000,00	0,00	1.600,00	1.600,00	1.600,00	348.400,00	348.400,00	0,00
	Total Otros bienes de consumo	6.530.000,00	0,00	6.530.000,00	647.556,88	1.156.600,00	1.156.600,00	1.156.600,00	4.725.843,12	5.373.400,00	0,00
	Total Bienes de consumo	37.012.000,00	0,00	37.012.000,00	2.588.178,19	3.295.123,88	3.295.123,88	3.295.123,88	31.128.697,93	33.716.876,12	0,00
	3.0.0.0 - Servicios no personales										
	3.3.0.0 - Mantenimiento, reparación y limpieza										
	3.3.1.0 - Mantenimiento y reparación de edificios y	80.000,00	0,00	80.000,00	0,00	0,00	0,00	0,00	80.000,00	80.000,00	0,00
	3.3.2.0 - Mantenimiento y reparación de vehículos	2.840.000,00	0,00	2.840.000,00	0,00	37.000,00	37.000,00	37.000,00	2.803.000,00	2.803.000,00	0,00
	3.3.3.0 - Mantenimiento y reparación de maquinaria	700.000,00	0,00	700.000,00	323.600,00	0,00	0,00	0,00	376.400,00	700.000,00	0,00
	3.3.9.0 - Otros	270.000,00	0,00	270.000,00	0,00	0,00	0,00	0,00	270.000,00	270.000,00	0,00
	Total Mantenimiento, reparación y limpieza	3.890.000,00	0,00	3.890.000,00	323.600,00	37.000,00	37.000,00	37.000,00	3.529.400,00	3.853.000,00	0,00
	3.4.0.0 - Servicios técnicos y profesionales										
	3.4.2.0 - Médicos y sanitarios	150.000.000,00	0,00	150.000.000,00	19.633.598,00	87.557.211,00	22.270.911,00	22.270.911,00	42.809.191,00	127.729.089,00	0,00
	Total Servicios técnicos y profesionales	150.000.000,00	0,00	150.000.000,00	19.633.598,00	87.557.211,00	22.270.911,00	22.270.911,00	42.809.191,00	127.729.089,00	0,00
	3.5.0.0 - Servicios comerciales y financieros										
	3.5.1.0 - Transporte	900.000,00	0,00	900.000,00	0,00	0,00	0,00	0,00	900.000,00	900.000,00	0,00
	3.5.3.0 - Imprenta, publicaciones y reproducciones	400.000,00	0,00	400.000,00	0,00	267.050,00	267.050,00	267.050,00	132.950,00	132.950,00	0,00
	3.5.9.0 - Otros	30.000,00	0,00	30.000,00	0,00	0,00	0,00	0,00	30.000,00	30.000,00	0,00
	Total Servicios comerciales y financieros	1.330.000,00	0,00	1.330.000,00	0,00	267.050,00	267.050,00	267.050,00	1.062.950,00	1.062.950,00	0,00
	3.7.0.0 - Pasajes y viáticos										



ESTADO DE EJECUCION DEL PRESUPUESTO DE GASTOS

01/04/2025 09:25

Del 02/01/2025 al 31/03/2025

Partidas Incluidas respecto al Crédito Disponible: Todas

Ejercicio: 2025

Partidas Incluidas respecto al Crédito Vigente: Todas

Municipalidad de
Gral. GUIDO

Fuen. Fin.	Objeto del Gasto	Crédito Aprobado	Modificaciones	Crédito Vigente	Preventivo	Compromiso	Devengado	Pagado	Crédito Disponible	Crédito Vig. - Devengado	Devengado no pagado
	3.7.2.0 - Viáticos	400.000,00	0,00	400.000,00	0,00	108.000,00	108.000,00	108.000,00	292.000,00	292.000,00	0,00
	Total Pasajes y viáticos	400.000,00	0,00	400.000,00	0,00	108.000,00	108.000,00	108.000,00	292.000,00	292.000,00	0,00
	3.9.0.0 - Otros servicios										
	3.9.9.0 - Otros	25.000,00	0,00	25.000,00	0,00	0,00	0,00	0,00	25.000,00	25.000,00	0,00
	Total Otros servicios	25.000,00	0,00	25.000,00	0,00	0,00	0,00	0,00	25.000,00	25.000,00	0,00
	Total Servicios no personales	155.645.000,00	0,00	155.645.000,00	19.957.198,00	87.969.261,00	22.682.961,00	22.682.961,00	47.718.541,00	132.962.039,00	0,00
	4.0.0.0 - Bienes de uso										
	4.3.0.0 - Maquinaria y equipo										
	4.3.3.0 - Equipo sanitario y de laboratorio	1.000.000,00	0,00	1.000.000,00	0,00	0,00	0,00	0,00	1.000.000,00	1.000.000,00	0,00
	4.3.4.0 - Equipo de comunicación y señalamiento	25.000,00	0,00	25.000,00	0,00	0,00	0,00	0,00	25.000,00	25.000,00	0,00
	4.3.7.0 - Equipo de oficina y muebles	300.000,00	0,00	300.000,00	0,00	0,00	0,00	0,00	300.000,00	300.000,00	0,00
	4.3.9.0 - Equipos varios	220.000,00	0,00	220.000,00	0,00	220.000,00	219.999,00	219.999,00	0,00	1,00	0,00
	Total Maquinaria y equipo	1.545.000,00	0,00	1.545.000,00	0,00	220.000,00	219.999,00	219.999,00	1.325.000,00	1.325.001,00	0,00
	Total Bienes de uso	1.545.000,00	0,00	1.545.000,00	0,00	220.000,00	219.999,00	219.999,00	1.325.000,00	1.325.001,00	0,00
	6.0.0.0 - Activos financieros										
	6.2.0.0 - Préstamos a corto plazo										
	6.2.1.0 - Préstamos a corto plazo al sector privado										
	6.2.1.1 - Anticipos a Jubilados	700.000,00	0,00	700.000,00	0,00	0,00	0,00	0,00	700.000,00	700.000,00	0,00
	Total Préstamos a corto plazo al sector privado	700.000,00	0,00	700.000,00	0,00	0,00	0,00	0,00	700.000,00	700.000,00	0,00
	Total Préstamos a corto plazo	700.000,00	0,00	700.000,00	0,00	0,00	0,00	0,00	700.000,00	700.000,00	0,00
	Total Activos financieros	700.000,00	0,00	700.000,00	0,00	0,00	0,00	0,00	700.000,00	700.000,00	0,00
Total	110 - Tesoro Municipal	451.382.000,00	0,00	451.382.000,00	22.545.376,19	166.766.155,99	101.479.854,99	100.861.517,33	262.070.467,82	349.902.145,01	618.337,66
Total	Unidad Sanitaria Labarden	451.382.000,00	0,00	451.382.000,00	22.545.376,19	166.766.155,99	101.479.854,99	100.861.517,33	262.070.467,82	349.902.145,01	618.337,66



ESTADO DE EJECUCION DEL PRESUPUESTO DE GASTOS

01/04/2025 09:25

Del 02/01/2025 al 31/03/2025

Partidas Incluidas respecto al Crédito Disponible: Todas

Ejercicio: 2025

Partidas Incluidas respecto al Crédito Vigente: Todas

Municipalidad de
Gral. GUIDO

Fuen. Fin.	Objeto del Gasto	Crédito Aprobado	Modificaciones	Crédito Vigente	Preventivo	Compromiso	Devengado	Pagado	Crédito Disponible	Crédito Vig. - Devengado	Devengado no pagado
Apertura Programática:											
	70.00.00 - Políticas en Atención Primaria de la Salud										
	70.03.00 - ATP COVID										
	132 - De origen provincial										
	3.0.0.0 - Servicios no personales										
	3.4.0.0 - Servicios técnicos y profesionales										
	3.4.2.0 - Médicos y sanitarios	0,00	59.234,38	59.234,38	0,00	0,00	0,00	0,00	59.234,38	59.234,38	0,00
	Total Servicios técnicos y profesionales	0,00	59.234,38	59.234,38	0,00	0,00	0,00	0,00	59.234,38	59.234,38	0,00
	Total Servicios no personales	0,00	59.234,38	59.234,38	0,00	0,00	0,00	0,00	59.234,38	59.234,38	0,00
Total	132 - De origen provincial	0,00	59.234,38	59.234,38	0,00	0,00	0,00	0,00	59.234,38	59.234,38	0,00
Total	ATP COVID	0,00	59.234,38	59.234,38	0,00	0,00	0,00	0,00	59.234,38	59.234,38	0,00
Total	Políticas en Atención Primaria de la Salud	1.103.597.000,00	176.704,38	1.103.773.704,38	31.352.278,61	394.276.984,71	247.681.384,58	246.026.114,05	678.144.441,06	856.092.319,80	1.655.270,53
Total	Dirección de Salud	1.163.922.000,00	176.704,38	1.164.098.704,38	31.352.278,61	406.700.420,88	260.104.820,75	258.344.735,55	726.046.004,89	903.993.883,63	1.760.085,20



ESTADO DE EJECUCION DEL PRESUPUESTO DE GASTOS

01/04/2025 09:25

Del 02/01/2025 al 31/03/2025

Partidas Incluidas respecto al Crédito Disponible: Todas

Ejercicio: 2025

Partidas Incluidas respecto al Crédito Vigente: Todas

Municipalidad de
Gral. GUIDO

Fuen. Fin.	Objeto del Gasto	Crédito Aprobado	Modificaciones	Crédito Vigente	Preventivo	Compromiso	Devengado	Pagado	Crédito Disponible	Crédito Vig. - Devengado	Devengado no pagado
Jurisdicción: 1110108000 - Servicios de la Deuda											
Apertura Programática: 92.00.00 - Deuda Flotante											
110 - Tesoro Municipal											
7.0.0.0 - Servicio de la deuda y disminución de otros											
7.6.0.0 - Disminución de cuentas y documentos a											
7.6.1.0 - Disminución de cuentas a pagar comerciales											
		24.500.000,00	0,00	24.500.000,00	0,00	90.299.465,81	90.299.465,81	90.299.465,81	-65.799.465,81	-65.799.465,81	0,00
	Total Disminución de cuentas y documentos a pagar	24.500.000,00	0,00	24.500.000,00	0,00	90.299.465,81	90.299.465,81	90.299.465,81	-65.799.465,81	-65.799.465,81	0,00
	Total Servicio de la deuda y disminución de otros pasivos	24.500.000,00	0,00	24.500.000,00	0,00	90.299.465,81	90.299.465,81	90.299.465,81	-65.799.465,81	-65.799.465,81	0,00
Total	110 - Tesoro Municipal	24.500.000,00	0,00	24.500.000,00	0,00	90.299.465,81	90.299.465,81	90.299.465,81	-65.799.465,81	-65.799.465,81	0,00
131 - De origen municipal											
7.0.0.0 - Servicio de la deuda y disminución de otros											
7.6.0.0 - Disminución de cuentas y documentos a											
7.6.1.0 - Disminución de cuentas a pagar comerciales											
		0,00	2.840.000,00	2.840.000,00	0,00	2.840.000,00	2.840.000,00	2.840.000,00	0,00	0,00	0,00
	Total Disminución de cuentas y documentos a pagar	0,00	2.840.000,00	2.840.000,00	0,00	2.840.000,00	2.840.000,00	2.840.000,00	0,00	0,00	0,00
	Total Servicio de la deuda y disminución de otros pasivos	0,00	2.840.000,00	2.840.000,00	0,00	2.840.000,00	2.840.000,00	2.840.000,00	0,00	0,00	0,00
Total	131 - De origen municipal	0,00	2.840.000,00	2.840.000,00	0,00	2.840.000,00	2.840.000,00	2.840.000,00	0,00	0,00	0,00
132 - De origen provincial											
7.0.0.0 - Servicio de la deuda y disminución de otros											
7.6.0.0 - Disminución de cuentas y documentos a											
7.6.1.0 - Disminución de cuentas a pagar comerciales											
		0,00	26.880.428,96	26.880.428,96	0,00	27.080.428,96	27.080.428,96	27.080.428,96	-200.000,00	-200.000,00	0,00
	Total Disminución de cuentas y documentos a pagar	0,00	26.880.428,96	26.880.428,96	0,00	27.080.428,96	27.080.428,96	27.080.428,96	-200.000,00	-200.000,00	0,00

**ESTADO DE EJECUCION DEL PRESUPUESTO DE GASTOS**

01/04/2025 09:25

Del 02/01/2025 al 31/03/2025

Municipalidad de
Gral. GUIDOPartidas Incluidas respecto al Crédito Disponible: Todas
Partidas Incluidas respecto al Crédito Vigente: Todas

Ejercicio: 2025

Fuen. Fin.	Objeto del Gasto	Crédito Aprobado	Modificaciones	Crédito Vigente	Preventivo	Compromiso	Devengado	Pagado	Crédito Disponible	Crédito Vig. - Devengado	Devengado no pagado
	Total Servicio de la deuda y disminución de otros pasivos	0,00	26.880.428,96	26.880.428,96	0,00	27.080.428,96	27.080.428,96	27.080.428,96	-200.000,00	-200.000,00	0,00
Total	132 - De origen provincial	0,00	26.880.428,96	26.880.428,96	0,00	27.080.428,96	27.080.428,96	27.080.428,96	-200.000,00	-200.000,00	0,00
Total	Deuda Flotante	24.500.000,00	29.720.428,96	54.220.428,96	0,00	120.219.894,77	120.219.894,77	120.219.894,77	-65.999.465,81	-65.999.465,81	0,00
Apertura Programática:93.00.00 - Deuda Consolidada											
110 - Tesoro Municipal											
7.0.0.0 - Servicio de la deuda y disminución de otros											
7.1.0.0 - Servicio de la deuda interna											
7.1.6.0 - Intereses de la deuda interna a largo plazo											
	7.1.6.1 - PFM	200.000,00	0,00	200.000,00	0,00	0,00	0,00	0,00	200.000,00	200.000,00	0,00
Total	Intereses de la deuda interna a largo plazo	200.000,00	0,00	200.000,00	0,00	0,00	0,00	0,00	200.000,00	200.000,00	0,00
7.1.7.0 - Amortización de la deuda interna a largo											
	7.1.7.2 - Instituto de la Vivienda	15.300.000,00	0,00	15.300.000,00	0,00	6.795.443,63	6.795.443,63	6.795.443,63	8.504.556,37	8.504.556,37	0,00
Total	Amortización de la deuda interna a largo plazo	15.300.000,00	0,00	15.300.000,00	0,00	6.795.443,63	6.795.443,63	6.795.443,63	8.504.556,37	8.504.556,37	0,00
Total	Servicio de la deuda interna	15.500.000,00	0,00	15.500.000,00	0,00	6.795.443,63	6.795.443,63	6.795.443,63	8.704.556,37	8.704.556,37	0,00
Total	Servicio de la deuda y disminución de otros pasivos	15.500.000,00	0,00	15.500.000,00	0,00	6.795.443,63	6.795.443,63	6.795.443,63	8.704.556,37	8.704.556,37	0,00
Total	110 - Tesoro Municipal	15.500.000,00	0,00	15.500.000,00	0,00	6.795.443,63	6.795.443,63	6.795.443,63	8.704.556,37	8.704.556,37	0,00
132 - De origen provincial											
7.0.0.0 - Servicio de la deuda y disminución de otros											
7.1.0.0 - Servicio de la deuda interna											
7.1.6.0 - Intereses de la deuda interna a largo plazo											
	7.1.6.2 - Programa Equipamiento Vial	33.817,45	0,00	33.817,45	0,00	5.249,28	5.249,28	5.249,28	28.568,17	28.568,17	0,00



ESTADO DE EJECUCION DEL PRESUPUESTO DE GASTOS

01/04/2025 09:25

Del 02/01/2025 al 31/03/2025

Partidas Incluidas respecto al Crédito Disponible: Todas

Ejercicio: 2025

Partidas Incluidas respecto al Crédito Vigente: Todas

Municipalidad de
Gral. GUIDO

Fuen. Fin.	Objeto del Gasto	Crédito Aprobado	Modificaciones	Crédito Vigente	Preventivo	Compromiso	Devengado	Pagado	Crédito Disponible	Crédito Vig. - Devengado	Devengado no pagado
	Total Intereses de la deuda interna a largo plazo	33.817,45	0,00	33.817,45	0,00	5.249,28	5.249,28	5.249,28	28.568,17	28.568,17	0,00
	7.1.7.0 - Amortización de la deuda interna a largo										
	7.1.7.3 - Programa Equipamiento Vial (Prestamo)	59.041,08	0,00	59.041,08	0,00	14.760,27	14.760,27	14.760,27	44.280,81	44.280,81	0,00
	Total Amortización de la deuda interna a largo plazo	59.041,08	0,00	59.041,08	0,00	14.760,27	14.760,27	14.760,27	44.280,81	44.280,81	0,00
	Total Servicio de la deuda interna	92.858,53	0,00	92.858,53	0,00	20.009,55	20.009,55	20.009,55	72.848,98	72.848,98	0,00
	Total Servicio de la deuda y disminución de otros pasivos	92.858,53	0,00	92.858,53	0,00	20.009,55	20.009,55	20.009,55	72.848,98	72.848,98	0,00
Total	132 - De origen provincial	92.858,53	0,00	92.858,53	0,00	20.009,55	20.009,55	20.009,55	72.848,98	72.848,98	0,00
Total	Deuda Consolidada	15.592.858,53	0,00	15.592.858,53	0,00	6.815.453,18	6.815.453,18	6.815.453,18	8.777.405,35	8.777.405,35	0,00
Total	Servicios de la Deuda	40.092.858,53	29.720.428,96	69.813.287,49	0,00	127.035.347,95	127.035.347,95	127.035.347,95	-57.222.060,46	-57.222.060,46	0,00



ESTADO DE EJECUCION DEL PRESUPUESTO DE GASTOS

01/04/2025 09:25

Del 02/01/2025 al 31/03/2025

Partidas Incluidas respecto al Crédito Disponible: Todas

Ejercicio: 2025

Partidas Incluidas respecto al Crédito Vigente: Todas

Municipalidad de
Gral. GUIDO

Fuen. Fin.	Objeto del Gasto	Crédito Aprobado	Modificaciones	Crédito Vigente	Preventivo	Compromiso	Devengado	Pagado	Crédito Disponible	Crédito Vig. - Devengado	Devengado no pagado
Jurisdicción: 1110109000 - Inversiones Temporarias											
Apertura Programática:94.00.00 - Inversiones Temporarias											
110 - Tesoro Municipal											
6.0.0.0 - Activos financieros											
6.5.0.0 - Incremento de disponibilidades											
6.5.2.0 - Incremento de inversiones financieras											
6.5.2.1 - Plazo Fijo Banco Provincia											
		0,00	0,00	0,00	0,00	300.000.000,00	300.000.000,00	300.000.000,00	-300.000.000,00	-300.000.000,00	0,00
6.5.2.2 - Fdo. Común de Inversiones Bco. Provincia											
		0,00	0,00	0,00	0,00	0,00	0,00	0,00	0,00	0,00	0,00
Total Incremento de inversiones financieras temporarias		0,00	0,00	0,00	0,00	300.000.000,00	300.000.000,00	300.000.000,00	-300.000.000,00	-300.000.000,00	0,00
Total Incremento de disponibilidades		0,00	0,00	0,00	0,00	300.000.000,00	300.000.000,00	300.000.000,00	-300.000.000,00	-300.000.000,00	0,00
Total Activos financieros		0,00	0,00	0,00	0,00	300.000.000,00	300.000.000,00	300.000.000,00	-300.000.000,00	-300.000.000,00	0,00
Total	110 - Tesoro Municipal	0,00	0,00	0,00	0,00	300.000.000,00	300.000.000,00	300.000.000,00	-300.000.000,00	-300.000.000,00	0,00
Total	Inversiones Temporarias	0,00	0,00	0,00	0,00	300.000.000,00	300.000.000,00	300.000.000,00	-300.000.000,00	-300.000.000,00	0,00
Total	Inversiones Temporarias	0,00	0,00	0,00	0,00	300.000.000,00	300.000.000,00	300.000.000,00	-300.000.000,00	-300.000.000,00	0,00



ESTADO DE EJECUCION DEL PRESUPUESTO DE GASTOS

01/04/2025 09:25

Del 02/01/2025 al 31/03/2025

Partidas Incluidas respecto al Crédito Disponible: Todas

Ejercicio: 2025

Partidas Incluidas respecto al Crédito Vigente: Todas

Municipalidad de
Gral. GUIDO

Fuen. Fin.	Objeto del Gasto	Crédito Aprobado	Modificaciones	Crédito Vigente	Preventivo	Compromiso	Devengado	Pagado	Crédito Disponible	Crédito Vig. - Devengado	Devengado no pagado
------------	------------------	------------------	----------------	-----------------	------------	------------	-----------	--------	--------------------	--------------------------	---------------------

Jurisdicción: 1110112000 - Secretaría de Gobierno

Apertura Programática: 01.00.00 - Coordinación y Gestión de la Secretaría

01.01.00 - Coordinación y Gestión de la Secretaría

110 - Tesoro Municipal

1.0.0.0 - Gastos en personal

1.1.0.0 - Personal permanente

1.1.1.0 - Retribuciones del cargo

555.000.000,00 0,00 555.000.000,00 0,00 121.823.422,59 121.823.422,59 121.823.422,59 433.176.577,41 433.176.577,41 0,00

1.1.3.0 - Retribuciones que no hacen al cargo

145.000.000,00 0,00 145.000.000,00 0,00 32.365.365,17 32.365.365,17 32.365.365,17 112.634.634,83 112.634.634,83 0,00

1.1.4.0 - Sueldo anual complementario

38.000.000,00 0,00 38.000.000,00 0,00 0,00 0,00 0,00 38.000.000,00 38.000.000,00 0,00

1.1.6.0 - Contribuciones patronales

1.1.6.1 - Aportes al IPS

80.000.000,00 0,00 80.000.000,00 0,00 18.229.772,33 18.229.772,33 18.229.772,33 61.770.227,67 61.770.227,67 0,00

1.1.6.2 - Aportes al IOMA

37.000.000,00 0,00 37.000.000,00 0,00 7.468.991,67 7.468.991,67 7.468.991,67 29.531.008,33 29.531.008,33 0,00

1.1.6.3 - ART

23.000.000,00 0,00 23.000.000,00 0,00 5.178.581,03 5.178.581,03 3.259.192,42 17.821.418,97 17.821.418,97 1.919.388,61

1.1.6.4 - Caja Seguros de Vida

1.000.000,00 0,00 1.000.000,00 0,00 222.572,13 222.572,13 141.547,20 777.427,87 777.427,87 81.024,93

Total Contribuciones patronales**141.000.000,00 0,00 141.000.000,00 0,00 31.099.917,16 31.099.917,16 29.099.503,62 109.900.082,84 109.900.082,84 2.000.413,54**

1.1.7.0 - Complementos

24.000.000,00 0,00 24.000.000,00 0,00 13.122.797,49 13.122.797,49 13.122.797,49 10.877.202,51 10.877.202,51 0,00

Total Personal permanente**903.000.000,00 0,00 903.000.000,00 0,00 198.411.502,41 198.411.502,41 196.411.088,87 704.588.497,59 704.588.497,59 2.000.413,54**

1.2.0.0 - Personal temporario

1.2.1.0 - Retribuciones del cargo

225.000.000,00 0,00 225.000.000,00 0,00 51.686.963,81 51.686.963,81 51.686.963,81 173.313.036,19 173.313.036,19 0,00

1.2.3.0 - Sueldo anual complementario

11.000.000,00 0,00 11.000.000,00 0,00 0,00 0,00 0,00 11.000.000,00 11.000.000,00 0,00

1.2.5.0 - Contribuciones patronales

1.2.5.1 - Aportes al IPS

30.000.000,00 0,00 30.000.000,00 0,00 6.475.317,68 6.475.317,68 6.475.317,68 23.524.682,32 23.524.682,32 0,00

1.2.5.2 - Aportes al IOMA

13.200.000,00 0,00 13.200.000,00 0,00 2.590.127,20 2.590.127,20 2.590.127,20 10.609.872,80 10.609.872,80 0,00

1.2.5.3 - ART

9.000.000,00 0,00 9.000.000,00 0,00 1.885.745,72 1.885.745,72 1.294.977,73 7.114.254,28 7.114.254,28 590.767,99

**ESTADO DE EJECUCION DEL PRESUPUESTO DE GASTOS**

01/04/2025 09:25

Del 02/01/2025 al 31/03/2025

Municipalidad de
Gral. GUIDOPartidas Incluidas respecto al Crédito Disponible: Todas
Partidas Incluidas respecto al Crédito Vigente: Todas

Ejercicio: 2025

Fuen. Fin.	Objeto del Gasto	Crédito Aprobado	Modificaciones	Crédito Vigente	Preventivo	Compromiso	Devengado	Pagado	Crédito Disponible	Crédito Vig. - Devengado	Devengado no pagado
	1.2.5.4 - Caja Seguro de Vida	750.000,00	0,00	750.000,00	0,00	145.596,10	145.596,10	96.723,92	604.403,90	604.403,90	48.872,18
	Total Contribuciones patronales	52.950.000,00	0,00	52.950.000,00	0,00	11.096.786,70	11.096.786,70	10.457.146,53	41.853.213,30	41.853.213,30	639.640,17
	1.2.6.0 - Complementos	7.500.000,00	0,00	7.500.000,00	0,00	3.700.000,00	3.700.000,00	3.700.000,00	3.800.000,00	3.800.000,00	0,00
	Total Personal temporario	296.450.000,00	0,00	296.450.000,00	0,00	66.483.750,51	66.483.750,51	65.844.110,34	229.966.249,49	229.966.249,49	639.640,17
	1.3.0.0 - Servicios extraordinarios										
	1.3.1.0 - Retribuciones extraordinarias	150.000.000,00	0,00	150.000.000,00	0,00	45.841.016,89	45.841.016,89	45.841.016,89	104.158.983,11	104.158.983,11	0,00
	Total Servicios extraordinarios	150.000.000,00	0,00	150.000.000,00	0,00	45.841.016,89	45.841.016,89	45.841.016,89	104.158.983,11	104.158.983,11	0,00
	1.4.0.0 - Asignaciones familiares	46.800.000,00	0,00	46.800.000,00	0,00	11.731.412,00	11.731.412,00	11.731.412,00	35.068.588,00	35.068.588,00	0,00
	1.6.0.0 - Beneficios y compensaciones	2.400.000,00	0,00	2.400.000,00	0,00	0,00	0,00	0,00	2.400.000,00	2.400.000,00	0,00
	Total Gastos en personal	1.398.650.000,00	0,00	1.398.650.000,00	0,00	322.467.681,81	322.467.681,81	319.827.628,10	1.076.182.318,19	1.076.182.318,19	2.640.053,71
	2.0.0.0 - Bienes de consumo										
	2.1.0.0 - Productos alimenticios agropecuarios y forestales										
	2.1.1.0 - Alimentos para personas	23.000.000,00	0,00	23.000.000,00	0,00	4.013.953,95	4.013.941,93	4.013.941,93	18.986.046,05	18.986.058,07	0,00
	2.1.4.0 - Productos agroforestales	200.000,00	0,00	200.000,00	0,00	0,00	0,00	0,00	200.000,00	200.000,00	0,00
	2.1.5.0 - Madera, corcho y sus manufacturas	700.000,00	0,00	700.000,00	0,00	2.600,00	2.600,00	2.600,00	697.400,00	697.400,00	0,00
	Total Productos alimenticios agropecuarios y forestales	23.900.000,00	0,00	23.900.000,00	0,00	4.016.553,95	4.016.541,93	4.016.541,93	19.883.446,05	19.883.458,07	0,00
	2.2.0.0 - Textiles y vestuario										
	2.2.1.0 - Hilados y telas	35.000,00	0,00	35.000,00	0,00	0,00	0,00	0,00	35.000,00	35.000,00	0,00
	2.2.2.0 - Prendas de vestir	18.000.000,00	0,00	18.000.000,00	0,00	278.000,00	278.000,00	278.000,00	17.722.000,00	17.722.000,00	0,00
	2.2.3.0 - Confecciones textiles	120.000,00	0,00	120.000,00	0,00	25.900,00	25.900,00	25.900,00	94.100,00	94.100,00	0,00
	2.2.9.0 - Otros	40.000,00	0,00	40.000,00	0,00	0,00	0,00	0,00	40.000,00	40.000,00	0,00
	Total Textiles y vestuario	18.195.000,00	0,00	18.195.000,00	0,00	303.900,00	303.900,00	303.900,00	17.891.100,00	17.891.100,00	0,00
	2.3.0.0 - Productos de papel, cartón e impresos										
	2.3.1.0 - Papel de escritorio y cartón	7.500.000,00	0,00	7.500.000,00	0,00	776.650,00	776.650,00	776.650,00	6.723.350,00	6.723.350,00	0,00
	2.3.2.0 - Papel para computación	2.500.000,00	0,00	2.500.000,00	0,00	0,00	0,00	0,00	2.500.000,00	2.500.000,00	0,00



ESTADO DE EJECUCION DEL PRESUPUESTO DE GASTOS

01/04/2025 09:25

Del 02/01/2025 al 31/03/2025

Municipalidad de
Gral. GUIDOPartidas Incluidas respecto al Crédito Disponible: Todas
Partidas Incluidas respecto al Crédito Vigente: Todas

Ejercicio: 2025

Fuen. Fin.	Objeto del Gasto	Crédito Aprobado	Modificaciones	Crédito Vigente	Preventivo	Compromiso	Devengado	Pagado	Crédito Disponible	Crédito Vig. - Devengado	Devengado no pagado
	2.3.3.0 - Productos de artes gráficas	100.000,00	0,00	100.000,00	0,00	0,00	0,00	0,00	100.000,00	100.000,00	0,00
	2.3.4.0 - Productos de papel y cartón	3.500.000,00	0,00	3.500.000,00	0,00	811.916,49	811.915,76	811.915,76	2.688.083,51	2.688.084,24	0,00
	2.3.5.0 - Libros, revistas y periódicos	40.000,00	0,00	40.000,00	0,00	0,00	0,00	0,00	40.000,00	40.000,00	0,00
	2.3.7.0 - Especies timbradas y valores	20.000,00	0,00	20.000,00	0,00	0,00	0,00	0,00	20.000,00	20.000,00	0,00
	2.3.9.0 - Otros	45.000,00	0,00	45.000,00	13.500,00	6.000,00	6.000,00	6.000,00	25.500,00	39.000,00	0,00
	Total Productos de papel, cartón e impresos	13.705.000,00	0,00	13.705.000,00	13.500,00	1.594.566,49	1.594.565,76	1.594.565,76	12.096.933,51	12.110.434,24	0,00
	2.4.0.0 - Productos de cuero y caucho										
	2.4.2.0 - Artículos de cuero	40.000,00	0,00	40.000,00	0,00	0,00	0,00	0,00	40.000,00	40.000,00	0,00
	2.4.3.0 - Artículos de caucho	1.780.000,00	0,00	1.780.000,00	0,00	498.624,80	480.117,60	480.117,60	1.281.375,20	1.299.882,40	0,00
	2.4.4.0 - Cubiertas y cámaras de aire	7.500.000,00	0,00	7.500.000,00	0,00	2.776.100,00	2.776.100,00	2.622.100,00	4.723.900,00	4.723.900,00	154.000,00
	Total Productos de cuero y caucho	9.320.000,00	0,00	9.320.000,00	0,00	3.274.724,80	3.256.217,60	3.102.217,60	6.045.275,20	6.063.782,40	154.000,00
	2.5.0.0 - Productos químicos, combustibles y										
	2.5.1.0 - Compuestos químicos	4.600.000,00	0,00	4.600.000,00	0,00	239.555,60	239.554,94	239.554,94	4.360.444,40	4.360.445,06	0,00
	2.5.2.0 - Productos farmacéuticos y medicinales	800.000,00	0,00	800.000,00	0,00	0,00	0,00	0,00	800.000,00	800.000,00	0,00
	2.5.4.0 - Insecticidas, fumigantes y otros	2.100.000,00	0,00	2.100.000,00	0,00	1.118.945,34	1.118.945,34	844.199,04	981.054,66	981.054,66	274.746,30
	2.5.5.0 - Tintas, pinturas y colorantes	600.000,00	0,00	600.000,00	0,00	823.537,40	823.537,40	823.537,40	-223.537,40	-223.537,40	0,00
	2.5.6.0 - Combustibles y lubricantes	400.000.000,00	0,00	400.000.000,00	0,00	42.811.359,34	42.725.488,28	42.725.488,28	357.188.640,66	357.274.511,72	0,00
	2.5.7.0 - Específicos veterinarios	50.000,00	0,00	50.000,00	0,00	0,00	0,00	0,00	50.000,00	50.000,00	0,00
	2.5.8.0 - Productos de material plástico	250.000,00	0,00	250.000,00	0,00	30.800,00	30.800,00	30.800,00	219.200,00	219.200,00	0,00
	2.5.9.0 - Otros	150.000,00	0,00	150.000,00	0,00	0,00	0,00	0,00	150.000,00	150.000,00	0,00
	Total Productos químicos, combustibles y lubricantes	408.550.000,00	0,00	408.550.000,00	0,00	45.024.197,68	44.938.325,96	44.663.579,66	363.525.802,32	363.611.674,04	274.746,30
	2.6.0.0 - Productos de minerales no metálicos										
	2.6.1.0 - Productos de arcilla y cerámica	20.000,00	0,00	20.000,00	0,00	0,00	0,00	0,00	20.000,00	20.000,00	0,00
	2.6.2.0 - Productos de vidrio	440.000,00	0,00	440.000,00	0,00	316.370,00	316.370,00	316.370,00	123.630,00	123.630,00	0,00
	2.6.3.0 - Productos de loza y porcelana	50.000,00	0,00	50.000,00	0,00	0,00	0,00	0,00	50.000,00	50.000,00	0,00
	2.6.5.0 - Cemento, cal y yeso	45.000,00	0,00	45.000,00	0,00	0,00	0,00	0,00	45.000,00	45.000,00	0,00

**ESTADO DE EJECUCION DEL PRESUPUESTO DE GASTOS**

01/04/2025 09:25

Del 02/01/2025 al 31/03/2025

Municipalidad de
Gral. GUIDOPartidas Incluidas respecto al Crédito Disponible: Todas
Partidas Incluidas respecto al Crédito Vigente: Todas

Ejercicio: 2025

Fuen. Fin.	Objeto del Gasto	Crédito Aprobado	Modificaciones	Crédito Vigente	Preventivo	Compromiso	Devengado	Pagado	Crédito Disponible	Crédito Vig. - Devengado	Devengado no pagado
	2.6.9.0 - Otros	20.000,00	0,00	20.000,00	0,00	0,00	0,00	0,00	20.000,00	20.000,00	0,00
	Total Productos de minerales no metálicos	575.000,00	0,00	575.000,00	0,00	316.370,00	316.370,00	316.370,00	258.630,00	258.630,00	0,00
	2.7.0.0 - productos metálicos										
	2.7.1.0 - Productos ferrosos	1.000.000,00	0,00	1.000.000,00	0,00	45.000,00	45.000,00	45.000,00	955.000,00	955.000,00	0,00
	2.7.2.0 - Productos no ferrosos	400.000,00	0,00	400.000,00	195.000,00	0,00	0,00	0,00	205.000,00	400.000,00	0,00
	2.7.4.0 - Estructuras metálicas acabadas	700.000,00	0,00	700.000,00	0,00	0,00	0,00	0,00	700.000,00	700.000,00	0,00
	2.7.5.0 - Herramientas menores	2.000.000,00	0,00	2.000.000,00	0,00	291.728,25	291.728,25	291.728,25	1.708.271,75	1.708.271,75	0,00
	2.7.9.0 - Otros	2.000.000,00	0,00	2.000.000,00	37.200,00	338.700,00	338.700,00	338.700,00	1.624.100,00	1.661.300,00	0,00
	Total productos metálicos	6.100.000,00	0,00	6.100.000,00	232.200,00	675.428,25	675.428,25	675.428,25	5.192.371,75	5.424.571,75	0,00
	2.8.0.0 - Minerales										
	2.8.3.0 - Carbón mineral	20.000,00	0,00	20.000,00	0,00	0,00	0,00	0,00	20.000,00	20.000,00	0,00
	2.8.4.0 - Piedra, arcilla y arena	10.000,00	0,00	10.000,00	0,00	0,00	0,00	0,00	10.000,00	10.000,00	0,00
	Total Minerales	30.000,00	0,00	30.000,00	0,00	0,00	0,00	0,00	30.000,00	30.000,00	0,00
	2.9.0.0 - Otros bienes de consumo										
	2.9.1.0 - Elementos de limpieza	13.200.000,00	-126.120,00	13.073.880,00	0,00	2.769.170,70	2.769.170,44	2.769.170,44	10.304.709,30	10.304.709,56	0,00
	2.9.2.0 - Útiles de escritorio, oficina y enseñanza	5.000.000,00	0,00	5.000.000,00	81.600,00	1.734.842,40	1.734.842,40	1.734.842,40	3.183.557,60	3.265.157,60	0,00
	2.9.3.0 - Útiles y materiales eléctricos	5.000.000,00	-200.000,00	4.800.000,00	0,00	90.560,40	90.560,40	90.560,40	4.709.439,60	4.709.439,60	0,00
	2.9.4.0 - Utensilios de cocina y comedor	180.000,00	0,00	180.000,00	0,00	86.000,00	86.000,00	86.000,00	94.000,00	94.000,00	0,00
	2.9.5.0 - Útiles menores médicos, quirúrgico y de	36.000,00	0,00	36.000,00	0,00	0,00	0,00	0,00	36.000,00	36.000,00	0,00
	2.9.6.0 - Repuestos y accesorios	50.000.000,00	0,00	50.000.000,00	529.400,00	7.312.765,68	7.309.886,56	7.309.886,56	42.157.834,32	42.690.113,44	0,00
	2.9.9.0 - Otros	1.640.000,00	0,00	1.640.000,00	0,00	2.614.070,00	2.614.070,00	2.614.070,00	-974.070,00	-974.070,00	0,00
	Total Otros bienes de consumo	75.056.000,00	-326.120,00	74.729.880,00	611.000,00	14.607.409,18	14.604.529,80	14.604.529,80	59.511.470,82	60.125.350,20	0,00
	Total Bienes de consumo	555.431.000,00	-326.120,00	555.104.880,00	856.700,00	69.813.150,35	69.705.879,30	69.277.133,00	484.435.029,65	485.399.000,70	428.746,30
	3.0.0.0 - Servicios no personales										
	3.1.0.0 - Servicios básicos										



ESTADO DE EJECUCION DEL PRESUPUESTO DE GASTOS

01/04/2025 09:25

Del 02/01/2025 al 31/03/2025

Partidas Incluidas respecto al Crédito Disponible: Todas

Ejercicio: 2025

Partidas Incluidas respecto al Crédito Vigente: Todas

Municipalidad de
Gral. GUIDO

Fuen. Fin.	Objeto del Gasto	Crédito Aprobado	Modificaciones	Crédito Vigente	Preventivo	Compromiso	Devengado	Pagado	Crédito Disponible	Crédito Vig. - Devengado	Devengado no pagado
	3.1.1.0 - Energía eléctrica	90.000.000,00	0,00	90.000.000,00	0,00	19.429.404,71	19.429.404,71	19.429.404,71	70.570.595,29	70.570.595,29	0,00
	3.1.2.0 - Agua	150.000,00	0,00	150.000,00	0,00	0,00	0,00	0,00	150.000,00	150.000,00	0,00
	3.1.3.0 - Gas	14.000.000,00	0,00	14.000.000,00	0,00	1.015.656,32	1.015.656,32	1.015.656,32	12.984.343,68	12.984.343,68	0,00
	3.1.4.0 - Teléfonos, telex y telefax	6.700.000,00	0,00	6.700.000,00	0,00	1.420.417,92	1.420.417,92	1.317.866,37	5.279.582,08	5.279.582,08	102.551,55
	3.1.5.0 - Correos y telégrafo	15.000.000,00	0,00	15.000.000,00	0,00	0,00	0,00	0,00	15.000.000,00	15.000.000,00	0,00
	3.1.9.0 - Otros	12.600.000,00	0,00	12.600.000,00	0,00	1.938.611,00	1.938.611,00	1.938.611,00	10.661.389,00	10.661.389,00	0,00
	Total Servicios básicos	138.450.000,00	0,00	138.450.000,00	0,00	23.804.089,95	23.804.089,95	23.701.538,40	114.645.910,05	114.645.910,05	102.551,55
	3.2.0.0 - Alquileres y derechos										
	3.2.1.0 - Alquiler de edificios y locales	2.200.000,00	0,00	2.200.000,00	0,00	450.000,00	450.000,00	450.000,00	1.750.000,00	1.750.000,00	0,00
	3.2.4.0 - Alquiler de fotocopiadoras	5.750.000,00	0,00	5.750.000,00	0,00	648.463,20	648.463,20	648.463,20	5.101.536,80	5.101.536,80	0,00
	3.2.9.0 - Otros	2.500.000,00	0,00	2.500.000,00	0,00	282.000,00	282.000,00	282.000,00	2.218.000,00	2.218.000,00	0,00
	Total Alquileres y derechos	10.450.000,00	0,00	10.450.000,00	0,00	1.380.463,20	1.380.463,20	1.380.463,20	9.069.536,80	9.069.536,80	0,00
	3.3.0.0 - Mantenimiento, reparación y limpieza										
	3.3.1.0 - Mantenimiento y reparación de edificios y	2.250.000,00	400.000.000,00	402.250.000,00	0,00	82.097.552,28	82.097.552,28	82.097.552,28	320.152.447,72	320.152.447,72	0,00
	3.3.2.0 - Mantenimiento y reparación de vehículos	20.000.000,00	0,00	20.000.000,00	1.260.000,00	1.432.928,71	1.432.928,71	1.282.928,71	17.307.071,29	18.567.071,29	150.000,00
	3.3.3.0 - Mantenimiento y reparación de maquinaria	18.200.000,00	0,00	18.200.000,00	0,00	4.368.206,17	4.368.206,17	4.162.006,17	13.831.793,83	13.831.793,83	206.200,00
	3.3.5.0 - Mantenimiento de espacios verdes y del	400.000.000,00	-400.000.000,00	0,00	0,00	0,00	0,00	0,00	0,00	0,00	0,00
	3.3.6.0 - Mantenimiento y limpieza de desagüe	1.500.000,00	0,00	1.500.000,00	0,00	0,00	0,00	0,00	1.500.000,00	1.500.000,00	0,00
	3.3.7.0 - Limpieza, aseo y fumigación	100.000,00	0,00	100.000,00	0,00	0,00	0,00	0,00	100.000,00	100.000,00	0,00
	3.3.9.0 - Otros	7.000.000,00	0,00	7.000.000,00	0,00	440.000,00	440.000,00	440.000,00	6.560.000,00	6.560.000,00	0,00
	Total Mantenimiento, reparación y limpieza	449.050.000,00	0,00	449.050.000,00	1.260.000,00	88.338.687,16	88.338.687,16	87.982.487,16	359.451.312,84	360.711.312,84	356.200,00
	3.4.0.0 - Servicios técnicos y profesionales										
	3.4.1.0 - Estudios, investigaciones y proyectos de	1.200.000,00	0,00	1.200.000,00	0,00	0,00	0,00	0,00	1.200.000,00	1.200.000,00	0,00
	3.4.3.0 - Jurídicos	1.950.000,00	0,00	1.950.000,00	0,00	667.026,00	667.026,00	667.026,00	1.282.974,00	1.282.974,00	0,00
	3.4.5.0 - De capacitación	300.000,00	0,00	300.000,00	0,00	0,00	0,00	0,00	300.000,00	300.000,00	0,00
	3.4.6.0 - De informática y sistemas computarizados	2.350.000,00	0,00	2.350.000,00	0,00	0,00	0,00	0,00	2.350.000,00	2.350.000,00	0,00



ESTADO DE EJECUCION DEL PRESUPUESTO DE GASTOS

01/04/2025 09:25

Del 02/01/2025 al 31/03/2025

Partidas Incluidas respecto al Crédito Disponible: Todas

Ejercicio: 2025

Municipalidad de
Gral. GUIDO

Partidas Incluidas respecto al Crédito Vigente: Todas

Fuen. Fin.	Objeto del Gasto	Crédito Aprobado	Modificaciones	Crédito Vigente	Preventivo	Compromiso	Devengado	Pagado	Crédito Disponible	Crédito Vig. - Devengado	Devengado no pagado
	3.4.7.0 - Servicios de hotelería	50.000,00	0,00	50.000,00	0,00	0,00	0,00	0,00	50.000,00	50.000,00	0,00
	3.4.9.0 - Otros	30.000.000,00	0,00	30.000.000,00	0,00	9.390.000,00	3.690.000,00	3.690.000,00	20.610.000,00	26.310.000,00	0,00
	Total Servicios técnicos y profesionales	35.850.000,00	0,00	35.850.000,00	0,00	10.057.026,00	4.357.026,00	4.357.026,00	25.792.974,00	31.492.974,00	0,00
	3.5.0.0 - Servicios comerciales y financieros										
	3.5.1.0 - Transporte	3.900.000,00	0,00	3.900.000,00	0,00	177.200,00	177.200,00	177.200,00	3.722.800,00	3.722.800,00	0,00
	3.5.3.0 - Imprenta, publicaciones y reproducciones	700.000,00	0,00	700.000,00	0,00	0,00	0,00	0,00	700.000,00	700.000,00	0,00
	3.5.4.0 - Primas y gastos de seguros	90.000.000,00	0,00	90.000.000,00	0,00	18.151.393,52	18.151.393,52	18.151.393,52	71.848.606,48	71.848.606,48	0,00
	3.5.5.0 - Comisiones y gastos bancarios	10.000.000,00	0,00	10.000.000,00	0,00	666.697,03	666.697,03	666.697,03	9.333.302,97	9.333.302,97	0,00
	3.5.9.0 - Otros	600.000,00	5.100.000,00	5.700.000,00	0,00	5.803.457,20	5.803.457,20	5.803.457,20	-103.457,20	-103.457,20	0,00
	Total Servicios comerciales y financieros	105.200.000,00	5.100.000,00	110.300.000,00	0,00	24.798.747,75	24.798.747,75	24.798.747,75	85.501.252,25	85.501.252,25	0,00
	3.6.0.0 - Publicidad y propaganda										
	3.6.1.0 - Publicidad	7.500.000,00	200.000,00	7.700.000,00	720.000,00	6.960.040,00	923.640,00	923.640,00	19.960,00	6.776.360,00	0,00
	Total Publicidad y propaganda	7.500.000,00	200.000,00	7.700.000,00	720.000,00	6.960.040,00	923.640,00	923.640,00	19.960,00	6.776.360,00	0,00
	3.7.0.0 - Pasajes y viáticos										
	3.7.1.0 - Pasajes	46.000,00	0,00	46.000,00	0,00	0,00	0,00	0,00	46.000,00	46.000,00	0,00
	3.7.2.0 - Viáticos	10.800.000,00	0,00	10.800.000,00	0,00	1.410.000,00	1.410.000,00	1.410.000,00	9.390.000,00	9.390.000,00	0,00
	3.7.9.0 - Otros	40.000,00	0,00	40.000,00	0,00	0,00	0,00	0,00	40.000,00	40.000,00	0,00
	Total Pasajes y viáticos	10.886.000,00	0,00	10.886.000,00	0,00	1.410.000,00	1.410.000,00	1.410.000,00	9.476.000,00	9.476.000,00	0,00
	3.8.0.0 - Impuestos, derechos y tasas										
	3.8.3.0 - Derechos y tasas	1.050.000,00	0,00	1.050.000,00	0,00	0,00	0,00	0,00	1.050.000,00	1.050.000,00	0,00
	3.8.4.0 - Multas, recargos y gastos judiciales	200.000,00	0,00	200.000,00	0,00	0,00	0,00	0,00	200.000,00	200.000,00	0,00
	3.8.9.0 - Otros	600.000,00	0,00	600.000,00	0,00	0,00	0,00	0,00	600.000,00	600.000,00	0,00
	Total Impuestos, derechos y tasas	1.850.000,00	0,00	1.850.000,00	0,00	0,00	0,00	0,00	1.850.000,00	1.850.000,00	0,00
	3.9.0.0 - Otros servicios										
	3.9.1.0 - Servicios de ceremonial	500.000,00	0,00	500.000,00	0,00	223.800,00	173.600,00	173.600,00	276.200,00	326.400,00	0,00
	3.9.3.0 - Servicios de vigilancia	15.000,00	17.768.790,48	17.783.790,48	0,00	18.438.114,48	18.438.114,48	18.438.114,48	-654.324,00	-654.324,00	0,00

**ESTADO DE EJECUCION DEL PRESUPUESTO DE GASTOS**


01/04/2025 09:25

Del 02/01/2025 al 31/03/2025

Municipalidad de
Gral. GUIDOPartidas Incluidas respecto al Crédito Disponible: Todas
Partidas Incluidas respecto al Crédito Vigente: Todas

Ejercicio: 2025

Fuen. Fin.	Objeto del Gasto	Crédito Aprobado	Modificaciones	Crédito Vigente	Preventivo	Compromiso	Devengado	Pagado	Crédito Disponible	Crédito Vig. - Devengado	Devengado no pagado
	3.9.9.0 - Otros	980.000,00	0,00	980.000,00	0,00	24.758,00	24.758,00	24.758,00	955.242,00	955.242,00	0,00
	Total Otros servicios	1.495.000,00	17.768.790,48	19.263.790,48	0,00	18.686.672,48	18.636.472,48	18.636.472,48	577.118,00	627.318,00	0,00
	Total Servicios no personales	760.731.000,00	23.068.790,48	783.799.790,48	1.980.000,00	175.435.726,54	163.649.126,54	163.190.374,99	606.384.063,94	620.150.663,94	458.751,55
	4.0.0.0 - Bienes de uso										
	4.3.0.0 - Maquinaria y equipo										
	4.3.1.0 - Maquinaria y equipo de producción	20.000,00	0,00	20.000,00	325.500,00	0,00	0,00	0,00	-305.500,00	20.000,00	0,00
	4.3.2.0 - Equipo de transporte, tracción y elevación	1.000.000,00	0,00	1.000.000,00	0,00	0,00	0,00	0,00	1.000.000,00	1.000.000,00	0,00
	4.3.3.0 - Equipo sanitario y de laboratorio	49.000,00	0,00	49.000,00	0,00	0,00	0,00	0,00	49.000,00	49.000,00	0,00
	4.3.4.0 - Equipo de comunicación y señalamiento	33.000,00	0,00	33.000,00	0,00	0,00	0,00	0,00	33.000,00	33.000,00	0,00
	4.3.5.0 - Equipo educacional y recreativo	206.000,00	0,00	206.000,00	0,00	0,00	0,00	0,00	206.000,00	206.000,00	0,00
	4.3.6.0 - Equipo para computación	7.500.000,00	0,00	7.500.000,00	0,00	120.000,00	120.000,00	120.000,00	7.380.000,00	7.380.000,00	0,00
	4.3.7.0 - Equipo de oficina y muebles	10.000.000,00	0,00	10.000.000,00	0,00	1.330.060,00	1.330.060,00	1.330.060,00	8.669.940,00	8.669.940,00	0,00
	4.3.8.0 - Herramientas y repuestos mayores	600.000,00	0,00	600.000,00	0,00	0,00	0,00	0,00	600.000,00	600.000,00	0,00
	4.3.9.0 - Equipos varios	1.500.000,00	0,00	1.500.000,00	0,00	115.000,00	115.000,00	115.000,00	1.385.000,00	1.385.000,00	0,00
	Total Maquinaria y equipo	20.908.000,00	0,00	20.908.000,00	325.500,00	1.565.060,00	1.565.060,00	1.565.060,00	19.017.440,00	19.342.940,00	0,00
	4.8.0.0 - Activos intangibles										
	4.8.1.0 - Programas de computación	100.000,00	0,00	100.000,00	0,00	0,00	0,00	0,00	100.000,00	100.000,00	0,00
	Total Activos intangibles	100.000,00	0,00	100.000,00	0,00	0,00	0,00	0,00	100.000,00	100.000,00	0,00
	Total Bienes de uso	21.008.000,00	0,00	21.008.000,00	325.500,00	1.565.060,00	1.565.060,00	1.565.060,00	19.117.440,00	19.442.940,00	0,00
	5.0.0.0 - Transferencias										
	5.1.0.0 - Transferencias al sector privado para										
	5.1.4.0 - Ayudas sociales a personas	300.000,00	0,00	300.000,00	0,00	0,00	0,00	0,00	300.000,00	300.000,00	0,00
	5.1.7.0 - Transferencias a otras instituciones	250.000,00	0,00	250.000,00	0,00	0,00	0,00	0,00	250.000,00	250.000,00	0,00
	Total Transferencias al sector privado para financiar gastos corrientes	550.000,00	0,00	550.000,00	0,00	0,00	0,00	0,00	550.000,00	550.000,00	0,00



ESTADO DE EJECUCION DEL PRESUPUESTO DE GASTOS

01/04/2025 09:25

Del 02/01/2025 al 31/03/2025

Partidas Incluidas respecto al Crédito Disponible: Todas

Ejercicio: 2025

Municipalidad de
Gral. GUIDO

Partidas Incluidas respecto al Crédito Vigente: Todas

Fuen. Fin.	Objeto del Gasto	Crédito Aprobado	Modificaciones	Crédito Vigente	Preventivo	Compromiso	Devengado	Pagado	Crédito Disponible	Crédito Vig. - Devengado	Devengado no pagado
	5.2.0.0 - Transferencias al sector privado para										
	5.2.1.0 - Transferencias a personas	0,00	2.000.000,00	2.000.000,00	0,00	2.000.000,00	2.000.000,00	2.000.000,00	0,00	0,00	0,00
	Total Transferencias al sector privado para financiar gastos de capital	0,00	2.000.000,00	2.000.000,00	0,00	2.000.000,00	2.000.000,00	2.000.000,00	0,00	0,00	0,00
	Total Transferencias	550.000,00	2.000.000,00	2.550.000,00	0,00	2.000.000,00	2.000.000,00	2.000.000,00	550.000,00	550.000,00	0,00
	6.0.0.0 - Activos financieros										
	6.2.0.0 - Préstamos a corto plazo										
	6.2.1.0 - Préstamos a corto plazo al sector privado										
	6.2.1.1 - Anticipos a Jubilados	30.000.000,00	0,00	30.000.000,00	0,00	3.689.224,96	3.689.224,96	3.689.224,96	26.310.775,04	26.310.775,04	0,00
	Total Préstamos a corto plazo al sector privado	30.000.000,00	0,00	30.000.000,00	0,00	3.689.224,96	3.689.224,96	3.689.224,96	26.310.775,04	26.310.775,04	0,00
	Total Préstamos a corto plazo	30.000.000,00	0,00	30.000.000,00	0,00	3.689.224,96	3.689.224,96	3.689.224,96	26.310.775,04	26.310.775,04	0,00
	Total Activos financieros	30.000.000,00	0,00	30.000.000,00	0,00	3.689.224,96	3.689.224,96	3.689.224,96	26.310.775,04	26.310.775,04	0,00
Total	110 - Tesoro Municipal	2.766.370.000,00	24.742.670,48	2.791.112.670,48	3.162.200,00	574.970.843,66	563.076.972,61	559.549.421,05	2.212.979.626,82	2.228.035.697,87	3.527.551,56
	131 - De origen municipal										
	4.0.0.0 - Bienes de uso										
	4.1.0.0 - Bienes preexistentes										
	4.1.1.0 - Tierras y terrenos	500.000,00	0,00	500.000,00	0,00	0,00	0,00	0,00	500.000,00	500.000,00	0,00
	Total Bienes preexistentes	500.000,00	0,00	500.000,00	0,00	0,00	0,00	0,00	500.000,00	500.000,00	0,00
	Total Bienes de uso	500.000,00	0,00	500.000,00	0,00	0,00	0,00	0,00	500.000,00	500.000,00	0,00
Total	131 - De origen municipal	500.000,00	0,00	500.000,00	0,00	0,00	0,00	0,00	500.000,00	500.000,00	0,00
	132 - De origen provincial										
	4.0.0.0 - Bienes de uso										
	4.4.0.0 - Equipo de seguridad	0,00	23.091,07	23.091,07	0,00	0,00	0,00	0,00	23.091,07	23.091,07	0,00



ESTADO DE EJECUCION DEL PRESUPUESTO DE GASTOS

01/04/2025 09:25

Del 02/01/2025 al 31/03/2025

Partidas Incluidas respecto al Crédito Disponible: Todas

Partidas Incluidas respecto al Crédito Vigente: Todas

Ejercicio: 2025

Municipalidad de
Gral. GUIDO

Fuen. Fin.	Objeto del Gasto	Crédito Aprobado	Modificaciones	Crédito Vigente	Preventivo	Compromiso	Devengado	Pagado	Crédito Disponible	Crédito Vig. - Devengado	Devengado no pagado
	Total Bienes de uso	0,00	23.091,07	23.091,07	0,00	0,00	0,00	0,00	23.091,07	23.091,07	0,00
Total	132 - De origen provincial	0,00	23.091,07	23.091,07	0,00	0,00	0,00	0,00	23.091,07	23.091,07	0,00
Total	Coordinación y Gestión de la Secretaría	2.766.870.000,00	24.765.761,55	2.791.635.761,55	3.162.200,00	574.970.843,66	563.076.972,61	559.549.421,05	2.213.502.717,89	2.228.558.788,94	3.527.551,56
Apertura Programática:											
	01.00.00 - Coordinación y Gestión de la Secretaría										
	01.02.00 - Delegación Labardén										
110 - Tesoro Municipal											
1.0.0.0 - Gastos en personal											
1.1.0.0 - Personal permanente											
	1.1.1.0 - Retribuciones del cargo	70.000.000,00	0,00	70.000.000,00	0,00	14.858.124,60	14.858.124,60	14.858.124,60	55.141.875,40	55.141.875,40	0,00
	1.1.3.0 - Retribuciones que no hacen al cargo	21.000.000,00	0,00	21.000.000,00	0,00	4.510.554,00	4.510.554,00	4.510.554,00	16.489.446,00	16.489.446,00	0,00
	1.1.4.0 - Sueldo anual complementario	5.200.000,00	0,00	5.200.000,00	0,00	0,00	0,00	0,00	5.200.000,00	5.200.000,00	0,00
1.1.6.0 - Contribuciones patronales											
	1.1.6.1 - Aportes al IPS	12.000.000,00	0,00	12.000.000,00	0,00	2.324.241,44	2.324.241,44	2.324.241,44	9.675.758,56	9.675.758,56	0,00
	1.1.6.2 - Aportes al IOMA	5.000.000,00	0,00	5.000.000,00	0,00	929.696,58	929.696,58	929.696,58	4.070.303,42	4.070.303,42	0,00
	1.1.6.3 - ART	3.000.000,00	0,00	3.000.000,00	0,00	625.105,49	625.105,49	411.331,64	2.374.894,51	2.374.894,51	213.773,85
	1.1.6.4 - Caja Seguros de Vida	140.000,00	0,00	140.000,00	0,00	27.875,73	27.875,73	18.872,96	112.124,27	112.124,27	9.002,77
	Total Contribuciones patronales	20.140.000,00	0,00	20.140.000,00	0,00	3.906.919,24	3.906.919,24	3.684.142,62	16.233.080,76	16.233.080,76	222.776,62
	1.1.7.0 - Complementos	3.100.000,00	0,00	3.100.000,00	0,00	869.000,00	869.000,00	869.000,00	2.231.000,00	2.231.000,00	0,00
	Total Personal permanente	119.440.000,00	0,00	119.440.000,00	0,00	24.144.597,84	24.144.597,84	23.921.821,22	95.295.402,16	95.295.402,16	222.776,62
1.2.0.0 - Personal temporario											
	1.2.1.0 - Retribuciones del cargo	6.000.000,00	0,00	6.000.000,00	0,00	1.219.855,33	1.219.855,33	1.219.855,33	4.780.144,67	4.780.144,67	0,00
	1.2.3.0 - Sueldo anual complementario	350.000,00	0,00	350.000,00	0,00	0,00	0,00	0,00	350.000,00	350.000,00	0,00
1.2.5.0 - Contribuciones patronales											
	1.2.5.1 - Aportes al IPS	1.600.000,00	0,00	1.600.000,00	0,00	146.382,63	146.382,63	146.382,63	1.453.617,37	1.453.617,37	0,00



ESTADO DE EJECUCION DEL PRESUPUESTO DE GASTOS

01/04/2025 09:25

Del 02/01/2025 al 31/03/2025

Municipalidad de
Gral. GUIDOPartidas Incluidas respecto al Crédito Disponible: Todas
Partidas Incluidas respecto al Crédito Vigente: Todas

Ejercicio: 2025

Fuen. Fin.	Objeto del Gasto	Crédito Aprobado	Modificaciones	Crédito Vigente	Preventivo	Compromiso	Devengado	Pagado	Crédito Disponible	Crédito Vig. - Devengado	Devengado no pagado
	1.2.5.2 - Aportes al IOMA	300.000,00	0,00	300.000,00	0,00	58.553,06	58.553,06	58.553,06	241.446,94	241.446,94	0,00
	1.2.5.3 - ART	275.000,00	0,00	275.000,00	0,00	38.501,80	38.501,80	25.117,80	236.498,20	236.498,20	13.384,00
	1.2.5.4 - Caja Seguro de Vida	30.000,00	0,00	30.000,00	0,00	3.645,23	3.645,23	2.359,12	26.354,77	26.354,77	1.286,11
	Total Contribuciones patronales	2.205.000,00	0,00	2.205.000,00	0,00	247.082,72	247.082,72	232.412,61	1.957.917,28	1.957.917,28	14.670,11
	1.2.6.0 - Complementos	580.000,00	0,00	580.000,00	0,00	109.000,00	109.000,00	109.000,00	471.000,00	471.000,00	0,00
	Total Personal temporario	9.135.000,00	0,00	9.135.000,00	0,00	1.575.938,05	1.575.938,05	1.561.267,94	7.559.061,95	7.559.061,95	14.670,11
	1.3.0.0 - Servicios extraordinarios										
	1.3.1.0 - Retribuciones extraordinarias	7.000.000,00	0,00	7.000.000,00	0,00	2.444.403,58	2.444.403,58	2.444.403,58	4.555.596,42	4.555.596,42	0,00
	Total Servicios extraordinarios	7.000.000,00	0,00	7.000.000,00	0,00	2.444.403,58	2.444.403,58	2.444.403,58	4.555.596,42	4.555.596,42	0,00
	1.4.0.0 - Asignaciones familiares	3.500.000,00	0,00	3.500.000,00	0,00	900.577,00	900.577,00	900.577,00	2.599.423,00	2.599.423,00	0,00
	1.6.0.0 - Beneficios y compensaciones	140.000,00	0,00	140.000,00	0,00	0,00	0,00	0,00	140.000,00	140.000,00	0,00
	Total Gastos en personal	139.215.000,00	0,00	139.215.000,00	0,00	29.065.516,47	29.065.516,47	28.828.069,74	110.149.483,53	110.149.483,53	237.446,73
	2.0.0.0 - Bienes de consumo										
	2.1.0.0 - Productos alimenticios agropecuarios y forestales										
	2.1.1.0 - Alimentos para personas	3.000.000,00	0,00	3.000.000,00	223.380,00	280.875,00	280.875,00	280.875,00	2.495.745,00	2.719.125,00	0,00
	2.1.4.0 - Productos agroforestales	50.000,00	0,00	50.000,00	0,00	0,00	0,00	0,00	50.000,00	50.000,00	0,00
	2.1.5.0 - Madera, corcho y sus manufacturas	30.000,00	0,00	30.000,00	0,00	0,00	0,00	0,00	30.000,00	30.000,00	0,00
	2.1.9.0 - Otros	25.000,00	0,00	25.000,00	0,00	0,00	0,00	0,00	25.000,00	25.000,00	0,00
	Total Productos alimenticios agropecuarios y forestales	3.105.000,00	0,00	3.105.000,00	223.380,00	280.875,00	280.875,00	280.875,00	2.600.745,00	2.824.125,00	0,00
	2.2.0.0 - Textiles y vestuario										
	2.2.1.0 - Hilados y telas	15.000,00	0,00	15.000,00	0,00	0,00	0,00	0,00	15.000,00	15.000,00	0,00
	2.2.2.0 - Prendas de vestir	2.000.000,00	0,00	2.000.000,00	0,00	0,00	0,00	0,00	2.000.000,00	2.000.000,00	0,00
	2.2.3.0 - Confecciones textiles	70.000,00	0,00	70.000,00	0,00	0,00	0,00	0,00	70.000,00	70.000,00	0,00
	2.2.9.0 - Otros	10.000,00	0,00	10.000,00	0,00	0,00	0,00	0,00	10.000,00	10.000,00	0,00
	Total Textiles y vestuario	2.095.000,00	0,00	2.095.000,00	0,00	0,00	0,00	0,00	2.095.000,00	2.095.000,00	0,00



ESTADO DE EJECUCION DEL PRESUPUESTO DE GASTOS


01/04/2025 09:25

Del 02/01/2025 al 31/03/2025

Municipalidad de
Gral. GUIDOPartidas Incluidas respecto al Crédito Disponible: Todas
Partidas Incluidas respecto al Crédito Vigente: Todas

Ejercicio: 2025

Fuen. Fin.	Objeto del Gasto	Crédito Aprobado	Modificaciones	Crédito Vigente	Preventivo	Compromiso	Devengado	Pagado	Crédito Disponible	Crédito Vig. - Devengado	Devengado no pagado
	2.3.0.0 - Productos de papel, cartón e impresos										
	2.3.1.0 - Papel de escritorio y cartón	300.000,00	0,00	300.000,00	0,00	92.400,00	92.400,00	92.400,00	207.600,00	207.600,00	0,00
	2.3.2.0 - Papel para computación	75.000,00	0,00	75.000,00	0,00	0,00	0,00	0,00	75.000,00	75.000,00	0,00
	2.3.3.0 - Productos de artes gráficas	15.000,00	0,00	15.000,00	0,00	0,00	0,00	0,00	15.000,00	15.000,00	0,00
	2.3.4.0 - Productos de papel y cartón	1.000.000,00	0,00	1.000.000,00	25.000,00	386.876,35	386.876,34	386.876,34	588.123,65	613.123,66	0,00
	2.3.9.0 - Otros	25.000,00	0,00	25.000,00	0,00	0,00	0,00	0,00	25.000,00	25.000,00	0,00
	Total Productos de papel, cartón e impresos	1.415.000,00	0,00	1.415.000,00	25.000,00	479.276,35	479.276,34	479.276,34	910.723,65	935.723,66	0,00
	2.4.0.0 - Productos de cuero y caucho										
	2.4.2.0 - Artículos de cuero	0,00	0,00	0,00	0,00	44.000,00	44.000,00	44.000,00	-44.000,00	-44.000,00	0,00
	2.4.3.0 - Artículos de caucho	500.000,00	0,00	500.000,00	0,00	120.415,70	120.415,70	120.415,70	379.584,30	379.584,30	0,00
	2.4.4.0 - Cubiertas y cámaras de aire	2.500.000,00	1.239.710,00	3.739.710,00	0,00	3.784.710,00	3.784.710,00	3.784.710,00	-45.000,00	-45.000,00	0,00
	Total Productos de cuero y caucho	3.000.000,00	1.239.710,00	4.239.710,00	0,00	3.949.125,70	3.949.125,70	3.949.125,70	290.584,30	290.584,30	0,00
	2.5.0.0 - Productos químicos, combustibles y										
	2.5.1.0 - Compuestos químicos	50.000,00	0,00	50.000,00	0,00	6.620,00	6.620,00	6.620,00	43.380,00	43.380,00	0,00
	2.5.2.0 - Productos farmacéuticos y medicinales	1.500.000,00	0,00	1.500.000,00	0,00	0,00	0,00	0,00	1.500.000,00	1.500.000,00	0,00
	2.5.3.0 - Abonos y fertilizantes	50.000,00	0,00	50.000,00	0,00	0,00	0,00	0,00	50.000,00	50.000,00	0,00
	2.5.4.0 - Insecticidas, fumigantes y otros	150.000,00	0,00	150.000,00	45.500,00	69.400,00	69.400,00	69.400,00	35.100,00	80.600,00	0,00
	2.5.5.0 - Tintas, pinturas y colorantes	500.000,00	0,00	500.000,00	0,00	8.470,70	8.470,70	8.470,70	491.529,30	491.529,30	0,00
	2.5.6.0 - Combustibles y lubricantes	20.000.000,00	0,00	20.000.000,00	0,00	621.100,00	621.100,00	621.100,00	19.378.900,00	19.378.900,00	0,00
	2.5.7.0 - Específicos veterinarios	50.000,00	0,00	50.000,00	0,00	0,00	0,00	0,00	50.000,00	50.000,00	0,00
	2.5.8.0 - Productos de material plástico	80.000,00	0,00	80.000,00	0,00	1.427,89	1.427,89	1.427,89	78.572,11	78.572,11	0,00
	2.5.9.0 - Otros	80.000,00	0,00	80.000,00	0,00	2.835,30	2.835,30	2.835,30	77.164,70	77.164,70	0,00
	Total Productos químicos, combustibles y lubricantes	22.460.000,00	0,00	22.460.000,00	45.500,00	709.853,89	709.853,89	709.853,89	21.704.646,11	21.750.146,11	0,00
	2.6.0.0 - Productos de minerales no metálicos										
	2.6.1.0 - Productos de arcilla y cerámica	10.000,00	0,00	10.000,00	0,00	0,00	0,00	0,00	10.000,00	10.000,00	0,00
	2.6.2.0 - Productos de vidrio	250.000,00	0,00	250.000,00	0,00	88.000,00	88.000,00	88.000,00	162.000,00	162.000,00	0,00



ESTADO DE EJECUCION DEL PRESUPUESTO DE GASTOS

01/04/2025 09:25

Del 02/01/2025 al 31/03/2025

Municipalidad de
Gral. GUIDOPartidas Incluidas respecto al Crédito Disponible: Todas
Partidas Incluidas respecto al Crédito Vigente: Todas

Ejercicio: 2025

Fuen. Fin.	Objeto del Gasto	Crédito Aprobado	Modificaciones	Crédito Vigente	Preventivo	Compromiso	Devengado	Pagado	Crédito Disponible	Crédito Vig. - Devengado	Devengado no pagado
	2.6.5.0 - Cemento, cal y yeso	200.000,00	0,00	200.000,00	0,00	0,00	0,00	0,00	200.000,00	200.000,00	0,00
	2.6.9.0 - Otros	300.000,00	0,00	300.000,00	0,00	10.992,60	10.992,60	10.992,60	289.007,40	289.007,40	0,00
	Total Productos de minerales no metálicos	760.000,00	0,00	760.000,00	0,00	98.992,60	98.992,60	98.992,60	661.007,40	661.007,40	0,00
	2.7.0.0 - productos metálicos										
	2.7.1.0 - Productos ferrosos	60.000,00	0,00	60.000,00	0,00	57.031,80	57.031,80	57.031,80	2.968,20	2.968,20	0,00
	2.7.2.0 - Productos no ferrosos	150.000,00	0,00	150.000,00	0,00	85.542,48	85.542,48	85.542,48	64.457,52	64.457,52	0,00
	2.7.4.0 - Estructuras metálicas acabadas	112.000,00	0,00	112.000,00	0,00	0,00	0,00	0,00	112.000,00	112.000,00	0,00
	2.7.5.0 - Herramientas menores	820.000,00	0,00	820.000,00	0,00	696.543,93	696.543,93	696.543,93	123.456,07	123.456,07	0,00
	2.7.9.0 - Otros	785.000,00	0,00	785.000,00	0,00	159.666,15	159.666,15	159.666,15	625.333,85	625.333,85	0,00
	Total productos metálicos	1.927.000,00	0,00	1.927.000,00	0,00	998.784,36	998.784,36	998.784,36	928.215,64	928.215,64	0,00
	2.9.0.0 - Otros bienes de consumo										
	2.9.1.0 - Elementos de limpieza	3.000.000,00	0,00	3.000.000,00	91.300,00	1.192.994,65	1.192.994,65	1.192.994,65	1.715.705,35	1.807.005,35	0,00
	2.9.2.0 - Útiles de escritorio, oficina y enseñanza	620.000,00	0,00	620.000,00	0,00	404.056,80	404.056,80	404.056,80	215.943,20	215.943,20	0,00
	2.9.3.0 - Útiles y materiales eléctricos	600.000,00	0,00	600.000,00	0,00	143.704,92	143.704,92	143.704,92	456.295,08	456.295,08	0,00
	2.9.4.0 - Utensilios de cocina y comedor	25.000,00	0,00	25.000,00	0,00	0,00	0,00	0,00	25.000,00	25.000,00	0,00
	2.9.5.0 - Útiles menores médicos, quirúrgico y de	25.000,00	0,00	25.000,00	0,00	0,00	0,00	0,00	25.000,00	25.000,00	0,00
	2.9.6.0 - Repuestos y accesorios	10.000.000,00	0,00	10.000.000,00	35.000,00	1.284.197,75	1.284.197,75	1.284.197,75	8.680.802,25	8.715.802,25	0,00
	2.9.9.0 - Otros	500.000,00	0,00	500.000,00	0,00	248.530,10	248.530,10	248.530,10	251.469,90	251.469,90	0,00
	Total Otros bienes de consumo	14.770.000,00	0,00	14.770.000,00	126.300,00	3.273.484,22	3.273.484,22	3.273.484,22	11.370.215,78	11.496.515,78	0,00
	Total Bienes de consumo	49.532.000,00	1.239.710,00	50.771.710,00	420.180,00	9.790.392,12	9.790.392,11	9.790.392,11	40.561.137,88	40.981.317,89	0,00
	3.0.0.0 - Servicios no personales										
	3.1.0.0 - Servicios básicos										
	3.1.2.0 - Agua	22.000,00	0,00	22.000,00	0,00	0,00	0,00	0,00	22.000,00	22.000,00	0,00
	3.1.3.0 - Gas	14.000,00	0,00	14.000,00	0,00	0,00	0,00	0,00	14.000,00	14.000,00	0,00
	3.1.4.0 - Teléfonos, telex y telefax	20.000,00	0,00	20.000,00	0,00	0,00	0,00	0,00	20.000,00	20.000,00	0,00
	3.1.5.0 - Correos y telégrafo	5.500,00	0,00	5.500,00	0,00	0,00	0,00	0,00	5.500,00	5.500,00	0,00



ESTADO DE EJECUCION DEL PRESUPUESTO DE GASTOS

01/04/2025 09:25

Del 02/01/2025 al 31/03/2025

Municipalidad de
Gral. GUIDOPartidas Incluidas respecto al Crédito Disponible: Todas
Partidas Incluidas respecto al Crédito Vigente: Todas

Ejercicio: 2025

Fuen. Fin.	Objeto del Gasto	Crédito Aprobado	Modificaciones	Crédito Vigente	Preventivo	Compromiso	Devengado	Pagado	Crédito Disponible	Crédito Vig. - Devengado	Devengado no pagado
Total Servicios básicos		61.500,00	0,00	61.500,00	0,00	0,00	0,00	0,00	61.500,00	61.500,00	0,00
	3.2.0.0 - Alquileres y derechos										
	3.2.1.0 - Alquiler de edificios y locales	300.000,00	0,00	300.000,00	0,00	0,00	0,00	0,00	300.000,00	300.000,00	0,00
Total Alquileres y derechos		300.000,00	0,00	300.000,00	0,00	0,00	0,00	0,00	300.000,00	300.000,00	0,00
	3.3.0.0 - Mantenimiento, reparación y limpieza										
	3.3.1.0 - Mantenimiento y reparación de edificios y	500.000,00	0,00	500.000,00	0,00	235.000,00	235.000,00	235.000,00	265.000,00	265.000,00	0,00
	3.3.2.0 - Mantenimiento y reparación de vehículos	7.500.000,00	0,00	7.500.000,00	0,00	1.421.502,00	1.421.502,00	1.421.502,00	6.078.498,00	6.078.498,00	0,00
	3.3.3.0 - Mantenimiento y reparación de maquinaria	3.000.000,00	0,00	3.000.000,00	270.000,00	662.500,00	662.500,00	662.500,00	2.067.500,00	2.337.500,00	0,00
	3.3.9.0 - Otros	0,00	300.000,00	300.000,00	0,00	300.000,00	300.000,00	300.000,00	0,00	0,00	0,00
Total Mantenimiento, reparación y limpieza		11.000.000,00	300.000,00	11.300.000,00	270.000,00	2.619.002,00	2.619.002,00	2.619.002,00	8.410.998,00	8.680.998,00	0,00
	3.5.0.0 - Servicios comerciales y financieros										
	3.5.1.0 - Transporte	600.000,00	0,00	600.000,00	0,00	76.800,00	76.800,00	76.800,00	523.200,00	523.200,00	0,00
	3.5.3.0 - Imprenta, publicaciones y reproducciones	95.000,00	0,00	95.000,00	0,00	0,00	0,00	0,00	95.000,00	95.000,00	0,00
	3.5.9.0 - Otros	100.000,00	6.851.050,00	6.951.050,00	0,00	6.951.050,00	6.951.050,00	6.951.050,00	0,00	0,00	0,00
Total Servicios comerciales y financieros		795.000,00	6.851.050,00	7.646.050,00	0,00	7.027.850,00	7.027.850,00	7.027.850,00	618.200,00	618.200,00	0,00
	3.7.0.0 - Pasajes y viáticos										
	3.7.2.0 - Viáticos	4.500.000,00	0,00	4.500.000,00	0,00	1.224.000,00	1.224.000,00	1.224.000,00	3.276.000,00	3.276.000,00	0,00
Total Pasajes y viáticos		4.500.000,00	0,00	4.500.000,00	0,00	1.224.000,00	1.224.000,00	1.224.000,00	3.276.000,00	3.276.000,00	0,00
	3.9.0.0 - Otros servicios										
	3.9.3.0 - Servicios de vigilancia	0,00	4.692.380,00	4.692.380,00	0,00	4.692.380,00	4.692.380,00	4.692.380,00	0,00	0,00	0,00
Total Otros servicios		0,00	4.692.380,00	4.692.380,00	0,00	4.692.380,00	4.692.380,00	4.692.380,00	0,00	0,00	0,00
Total Servicios no personales		16.656.500,00	11.843.430,00	28.499.930,00	270.000,00	15.563.232,00	15.563.232,00	15.563.232,00	12.666.698,00	12.936.698,00	0,00
	4.0.0.0 - Bienes de uso										
	4.3.0.0 - Maquinaria y equipo										
	4.3.2.0 - Equipo de transporte, tracción y elevación	500.000,00	0,00	500.000,00	0,00	0,00	0,00	0,00	500.000,00	500.000,00	0,00

**ESTADO DE EJECUCION DEL PRESUPUESTO DE GASTOS**

01/04/2025 09:25

Del 02/01/2025 al 31/03/2025

Municipalidad de
Gral. GUIDOPartidas Incluidas respecto al Crédito Disponible: Todas
Partidas Incluidas respecto al Crédito Vigente: Todas

Ejercicio: 2025

Fuen. Fin.	Objeto del Gasto	Crédito Aprobado	Modificaciones	Crédito Vigente	Preventivo	Compromiso	Devengado	Pagado	Crédito Disponible	Crédito Vig. - Devengado	Devengado no pagado
	4.3.4.0 - Equipo de comunicación y señalamiento	600.000,00	0,00	600.000,00	0,00	0,00	0,00	0,00	600.000,00	600.000,00	0,00
	4.3.6.0 - Equipo para computación	0,00	0,00	0,00	0,00	27.000,00	27.000,00	27.000,00	-27.000,00	-27.000,00	0,00
	4.3.7.0 - Equipo de oficina y muebles	250.000,00	0,00	250.000,00	0,00	0,00	0,00	0,00	250.000,00	250.000,00	0,00
	4.3.8.0 - Herramientas y repuestos mayores	300.000,00	0,00	300.000,00	0,00	0,00	0,00	0,00	300.000,00	300.000,00	0,00
	4.3.9.0 - Equipos varios	700.000,00	0,00	700.000,00	0,00	419.900,00	419.900,00	419.900,00	280.100,00	280.100,00	0,00
	Total Maquinaria y equipo	2.350.000,00	0,00	2.350.000,00	0,00	446.900,00	446.900,00	446.900,00	1.903.100,00	1.903.100,00	0,00
	4.6.0.0 - Obras de arte	500.000,00	0,00	500.000,00	0,00	0,00	0,00	0,00	500.000,00	500.000,00	0,00
	Total Bienes de uso	2.850.000,00	0,00	2.850.000,00	0,00	446.900,00	446.900,00	446.900,00	2.403.100,00	2.403.100,00	0,00
Total	110 - Tesoro Municipal	208.253.500,00	13.083.140,00	221.336.640,00	690.180,00	54.866.040,59	54.866.040,58	54.628.593,85	165.780.419,41	166.470.599,42	237.446,73
Total	Delegación Labardén	208.253.500,00	13.083.140,00	221.336.640,00	690.180,00	54.866.040,59	54.866.040,58	54.628.593,85	165.780.419,41	166.470.599,42	237.446,73
Apertura Programática:	01.00.00 - Coordinación y Gestión de la Secretaría										
	01.05.00 - Adhesión a la Ley N° 13.482 Policia de Seguridad Comunal										
	132 - De origen provincial										
	2.0.0.0 - Bienes de consumo										
	2.2.0.0 - Textiles y vestuario										
	2.2.3.0 - Confecciones textiles	100.000,00	0,00	100.000,00	0,00	0,00	0,00	0,00	100.000,00	100.000,00	0,00
	Total Textiles y vestuario	100.000,00	0,00	100.000,00	0,00	0,00	0,00	0,00	100.000,00	100.000,00	0,00
	2.3.0.0 - Productos de papel, cartón e impresos										
	2.3.1.0 - Papel de escritorio y cartón	1.250.000,00	0,00	1.250.000,00	0,00	497.300,00	497.300,00	497.300,00	752.700,00	752.700,00	0,00
	2.3.2.0 - Papel para computación	0,00	0,00	0,00	0,00	142.500,00	142.500,00	142.500,00	-142.500,00	-142.500,00	0,00
	2.3.4.0 - Productos de papel y cartón	1.000.000,00	0,00	1.000.000,00	0,00	655.908,06	655.907,51	655.907,51	344.091,94	344.092,49	0,00
	2.3.9.0 - Otros	15.000,00	0,00	15.000,00	0,00	6.500,00	6.500,00	6.500,00	8.500,00	8.500,00	0,00
	Total Productos de papel, cartón e impresos	2.265.000,00	0,00	2.265.000,00	0,00	1.302.208,06	1.302.207,51	1.302.207,51	962.791,94	962.792,49	0,00
	2.5.0.0 - Productos químicos, combustibles y										

**ESTADO DE EJECUCION DEL PRESUPUESTO DE GASTOS**

01/04/2025 09:25

Del 02/01/2025 al 31/03/2025

Municipalidad de
Gral. GUIDOPartidas Incluidas respecto al Crédito Disponible: Todas
Partidas Incluidas respecto al Crédito Vigente: Todas

Ejercicio: 2025

Fuen. Fin.	Objeto del Gasto	Crédito Aprobado	Modificaciones	Crédito Vigente	Preventivo	Compromiso	Devengado	Pagado	Crédito Disponible	Crédito Vig. - Devengado	Devengado no pagado
	2.5.4.0 - Insecticidas, fumigantes y otros	300.000,00	0,00	300.000,00	0,00	246.512,33	246.512,33	246.512,33	53.487,67	53.487,67	0,00
	2.5.6.0 - Combustibles y lubricantes	14.465.000,00	243.587,75	14.708.587,75	0,00	3.993.702,00	3.987.744,70	3.987.744,70	10.714.885,75	10.720.843,05	0,00
	Total Productos químicos, combustibles y lubricantes	14.765.000,00	243.587,75	15.008.587,75	0,00	4.240.214,33	4.234.257,03	4.234.257,03	10.768.373,42	10.774.330,72	0,00
	2.9.0.0 - Otros bienes de consumo										
	2.9.1.0 - Elementos de limpieza	2.250.000,00	0,00	2.250.000,00	0,00	2.924.657,60	2.924.657,60	2.924.657,60	-674.657,60	-674.657,60	0,00
	2.9.2.0 - Útiles de escritorio, oficina y enseñanza	400.000,00	0,00	400.000,00	0,00	182.030,00	182.030,00	182.030,00	217.970,00	217.970,00	0,00
	2.9.6.0 - Repuestos y accesorios	220.000,00	0,00	220.000,00	0,00	55.600,00	55.600,00	55.600,00	164.400,00	164.400,00	0,00
	Total Otros bienes de consumo	2.870.000,00	0,00	2.870.000,00	0,00	3.162.287,60	3.162.287,60	3.162.287,60	-292.287,60	-292.287,60	0,00
	Total Bienes de consumo	20.000.000,00	243.587,75	20.243.587,75	0,00	8.704.709,99	8.698.752,14	8.698.752,14	11.538.877,76	11.544.835,61	0,00
Total	132 - De origen provincial	20.000.000,00	243.587,75	20.243.587,75	0,00	8.704.709,99	8.698.752,14	8.698.752,14	11.538.877,76	11.544.835,61	0,00
Total	Adhesión a la Ley N° 13.482 Policia de Seguridad Comunal	20.000.000,00	243.587,75	20.243.587,75	0,00	8.704.709,99	8.698.752,14	8.698.752,14	11.538.877,76	11.544.835,61	0,00
Apertura Programática:	01.00.00 - Coordinación y Gestión de la Secretaría										
	01.06.00 - Ración de Alimentos para detenidos en Comisaría										
	132 - De origen provincial										
	2.0.0.0 - Bienes de consumo										
	2.1.0.0 - Productos alimenticios agropecuarios y forestales										
	2.1.1.0 - Alimentos para personas	500.000,00	233.193,25	733.193,25	0,00	0,00	0,00	0,00	733.193,25	733.193,25	0,00
	Total Productos alimenticios agropecuarios y forestales	500.000,00	233.193,25	733.193,25	0,00	0,00	0,00	0,00	733.193,25	733.193,25	0,00
	Total Bienes de consumo	500.000,00	233.193,25	733.193,25	0,00	0,00	0,00	0,00	733.193,25	733.193,25	0,00
Total	132 - De origen provincial	500.000,00	233.193,25	733.193,25	0,00	0,00	0,00	0,00	733.193,25	733.193,25	0,00
Total	Ración de Alimentos para detenidos en Comisaría	500.000,00	233.193,25	733.193,25	0,00	0,00	0,00	0,00	733.193,25	733.193,25	0,00



ESTADO DE EJECUCION DEL PRESUPUESTO DE GASTOS

01/04/2025 09:25

Del 02/01/2025 al 31/03/2025

Municipalidad de
Gral. GUIDOPartidas Incluidas respecto al Crédito Disponible: Todas
Partidas Incluidas respecto al Crédito Vigente: Todas

Ejercicio: 2025

Fuen. Fin.	Objeto del Gasto	Crédito Aprobado	Modificaciones	Crédito Vigente	Preventivo	Compromiso	Devengado	Pagado	Crédito Disponible	Crédito Vig. - Devengado	Devengado no pagado
Apertura Programática:											
	01.00.00 - Coordinación y Gestión de la Secretaría										
	01.07.00 - Fondo Educativo										
	132 - De origen provincial										
	2.0.0.0 - Bienes de consumo										
	2.1.0.0 - Productos alimenticios agropecuarios y forestales										
	2.1.1.0 - Alimentos para personas	25.550.818,50	9.750.000,00	35.300.818,50	1.044.345,00	859.800,00	859.800,00	859.800,00	33.396.673,50	34.441.018,50	0,00
	Total Productos alimenticios agropecuarios y forestales	25.550.818,50	9.750.000,00	35.300.818,50	1.044.345,00	859.800,00	859.800,00	859.800,00	33.396.673,50	34.441.018,50	0,00
	2.3.0.0 - Productos de papel, cartón e impresos										
	2.3.4.0 - Productos de papel y cartón	100.000,00	0,00	100.000,00	0,00	0,00	0,00	0,00	100.000,00	100.000,00	0,00
	Total Productos de papel, cartón e impresos	100.000,00	0,00	100.000,00	0,00	0,00	0,00	0,00	100.000,00	100.000,00	0,00
	2.5.0.0 - Productos químicos, combustibles y lubricantes										
	2.5.5.0 - Tintas, pinturas y colorantes	0,00	250.000,00	250.000,00	0,00	147.148,42	147.148,42	147.148,42	102.851,58	102.851,58	0,00
	2.5.6.0 - Combustibles y lubricantes	750.000,00	700.000,00	1.450.000,00	0,00	0,00	0,00	0,00	1.450.000,00	1.450.000,00	0,00
	Total Productos químicos, combustibles y lubricantes	750.000,00	950.000,00	1.700.000,00	0,00	147.148,42	147.148,42	147.148,42	1.552.851,58	1.552.851,58	0,00
	2.7.0.0 - productos metálicos										
	2.7.9.0 - Otros	500.000,00	0,00	500.000,00	0,00	0,00	0,00	0,00	500.000,00	500.000,00	0,00
	Total productos metálicos	500.000,00	0,00	500.000,00	0,00	0,00	0,00	0,00	500.000,00	500.000,00	0,00
	2.9.0.0 - Otros bienes de consumo										
	2.9.1.0 - Elementos de limpieza	250.000,00	0,00	250.000,00	0,00	0,00	0,00	0,00	250.000,00	250.000,00	0,00
	Total Otros bienes de consumo	250.000,00	0,00	250.000,00	0,00	0,00	0,00	0,00	250.000,00	250.000,00	0,00
	Total Bienes de consumo	27.150.818,50	10.700.000,00	37.850.818,50	1.044.345,00	1.006.948,42	1.006.948,42	1.006.948,42	35.799.525,08	36.843.870,08	0,00
	3.0.0.0 - Servicios no personales										
	3.3.0.0 - Mantenimiento, reparación y limpieza										
	3.3.3.0 - Mantenimiento y reparación de maquinaria	200.000,00	0,00	200.000,00	0,00	0,00	0,00	0,00	200.000,00	200.000,00	0,00



ESTADO DE EJECUCION DEL PRESUPUESTO DE GASTOS

01/04/2025 09:25

Del 02/01/2025 al 31/03/2025

Partidas Incluidas respecto al Crédito Disponible: Todas

Ejercicio: 2025

Partidas Incluidas respecto al Crédito Vigente: Todas

Municipalidad de
Gral. GUIDO

Fuen. Fin.	Objeto del Gasto	Crédito Aprobado	Modificaciones	Crédito Vigente	Preventivo	Compromiso	Devengado	Pagado	Crédito Disponible	Crédito Vig. - Devengado	Devengado no pagado
	Total Mantenimiento, reparación y limpieza	200.000,00	0,00	200.000,00	0,00	0,00	0,00	0,00	200.000,00	200.000,00	0,00
	3.5.0.0 - Servicios comerciales y financieros										
	3.5.1.0 - Transporte	2.500.000,00	842.906,49	3.342.906,49	0,00	0,00	0,00	0,00	3.342.906,49	3.342.906,49	0,00
	Total Servicios comerciales y financieros	2.500.000,00	842.906,49	3.342.906,49	0,00	0,00	0,00	0,00	3.342.906,49	3.342.906,49	0,00
	3.9.0.0 - Otros servicios										
	3.9.1.0 - Servicios de ceremonial	821.300,00	0,00	821.300,00	0,00	0,00	0,00	0,00	821.300,00	821.300,00	0,00
	Total Otros servicios	821.300,00	0,00	821.300,00	0,00	0,00	0,00	0,00	821.300,00	821.300,00	0,00
	Total Servicios no personales	3.521.300,00	842.906,49	4.364.206,49	0,00	0,00	0,00	0,00	4.364.206,49	4.364.206,49	0,00
	5.0.0.0 - Transferencias										
	5.1.0.0 - Transferencias al sector privado para										
	5.1.5.0 - Transferencias a instituciones de enseñanza	3.000.000,00	0,00	3.000.000,00	0,00	0,00	0,00	0,00	3.000.000,00	3.000.000,00	0,00
	Total Transferencias al sector privado para financiar gastos corrientes	3.000.000,00	0,00	3.000.000,00	0,00	0,00	0,00	0,00	3.000.000,00	3.000.000,00	0,00
	Total Transferencias	3.000.000,00	0,00	3.000.000,00	0,00	0,00	0,00	0,00	3.000.000,00	3.000.000,00	0,00
Total	132 - De origen provincial	33.672.118,50	11.542.906,49	45.215.024,99	1.044.345,00	1.006.948,42	1.006.948,42	1.006.948,42	43.163.731,57	44.208.076,57	0,00
Total	Fondo Educativo	33.672.118,50	11.542.906,49	45.215.024,99	1.044.345,00	1.006.948,42	1.006.948,42	1.006.948,42	43.163.731,57	44.208.076,57	0,00
Total	Coordinación y Gestión de la Secretaría	3.029.295.618,50	49.868.589,04	3.079.164.207,54	4.896.725,00	639.548.542,66	627.648.713,75	623.883.715,46	2.434.718.939,88	2.451.515.493,79	3.764.998,29
Apertura Programática:	40.00.00 - Promoción y desarrollo Cultural										
	40.01.00 - Desarrollo Cultural, Recreación y Turismo										
110 - Tesoro Municipal											
1.0.0.0 - Gastos en personal											
1.1.0.0 - Personal permanente											
1.1.1.0 - Retribuciones del cargo		45.200.000,00	0,00	45.200.000,00	0,00	8.219.665,80	8.219.665,80	8.219.665,80	36.980.334,20	36.980.334,20	0,00



ESTADO DE EJECUCION DEL PRESUPUESTO DE GASTOS

01/04/2025 09:25

Del 02/01/2025 al 31/03/2025

Partidas Incluidas respecto al Crédito Disponible: Todas

Ejercicio: 2025

Municipalidad de
Gral. GUIDO

Partidas Incluidas respecto al Crédito Vigente: Todas

Fuen. Fin.	Objeto del Gasto	Crédito Aprobado	Modificaciones	Crédito Vigente	Preventivo	Compromiso	Devengado	Pagado	Crédito Disponible	Crédito Vig. - Devengado	Devengado no pagado
	1.1.3.0 - Retribuciones que no hacen al cargo	7.000.000,00	0,00	7.000.000,00	0,00	1.336.342,32	1.336.342,32	1.336.342,32	5.663.657,68	5.663.657,68	0,00
	1.1.4.0 - Sueldo anual complementario	2.750.000,00	0,00	2.750.000,00	0,00	0,00	0,00	0,00	2.750.000,00	2.750.000,00	0,00
	1.1.6.0 - Contribuciones patronales										
	1.1.6.1 - Aportes al IPS	6.400.000,00	0,00	6.400.000,00	0,00	1.146.720,97	1.146.720,97	1.146.720,97	5.253.279,03	5.253.279,03	0,00
	1.1.6.2 - Aportes al IOMA	2.570.000,00	0,00	2.570.000,00	0,00	458.688,40	458.688,40	458.688,40	2.111.311,60	2.111.311,60	0,00
	1.1.6.3 - ART	1.330.000,00	0,00	1.330.000,00	0,00	285.654,24	285.654,24	181.750,83	1.044.345,76	1.044.345,76	103.903,41
	1.1.6.4 - Caja Seguros de Vida	60.000,00	0,00	60.000,00	0,00	10.935,69	10.935,69	7.077,36	49.064,31	49.064,31	3.858,33
	Total Contribuciones patronales	10.360.000,00	0,00	10.360.000,00	0,00	1.901.999,30	1.901.999,30	1.794.237,56	8.458.000,70	8.458.000,70	107.761,74
	1.1.7.0 - Complementos	890.000,00	0,00	890.000,00	0,00	327.000,00	327.000,00	327.000,00	563.000,00	563.000,00	0,00
	Total Personal permanente	66.200.000,00	0,00	66.200.000,00	0,00	11.785.007,42	11.785.007,42	11.677.245,68	54.414.992,58	54.414.992,58	107.761,74
	1.2.0.0 - Personal temporario										
	1.2.1.0 - Retribuciones del cargo	14.800.000,00	0,00	14.800.000,00	0,00	1.322.716,96	1.322.716,96	1.322.716,96	13.477.283,04	13.477.283,04	0,00
	1.2.3.0 - Sueldo anual complementario	650.000,00	0,00	650.000,00	0,00	0,00	0,00	0,00	650.000,00	650.000,00	0,00
	1.2.5.0 - Contribuciones patronales										
	1.2.5.1 - Aportes al IPS	1.600.000,00	0,00	1.600.000,00	0,00	158.726,04	158.726,04	158.726,04	1.441.273,96	1.441.273,96	0,00
	1.2.5.2 - Aportes al IOMA	650.000,00	0,00	650.000,00	0,00	63.490,41	63.490,41	63.490,41	586.509,59	586.509,59	0,00
	1.2.5.3 - ART	500.000,00	0,00	500.000,00	0,00	50.537,13	50.537,13	32.601,03	449.462,87	449.462,87	17.936,10
	1.2.5.4 - Caja Seguro de Vida	40.000,00	0,00	40.000,00	0,00	3.645,23	3.645,23	2.359,12	36.354,77	36.354,77	1.286,11
	Total Contribuciones patronales	2.790.000,00	0,00	2.790.000,00	0,00	276.398,81	276.398,81	257.176,60	2.513.601,19	2.513.601,19	19.222,21
	1.2.6.0 - Complementos	850.000,00	0,00	850.000,00	0,00	109.000,00	109.000,00	109.000,00	741.000,00	741.000,00	0,00
	Total Personal temporario	19.090.000,00	0,00	19.090.000,00	0,00	1.708.115,77	1.708.115,77	1.688.893,56	17.381.884,23	17.381.884,23	19.222,21
	1.3.0.0 - Servicios extraordinarios										
	1.3.1.0 - Retribuciones extraordinarias	2.220.000,00	0,00	2.220.000,00	0,00	883.362,60	883.362,60	883.362,60	1.336.637,40	1.336.637,40	0,00
	Total Servicios extraordinarios	2.220.000,00	0,00	2.220.000,00	0,00	883.362,60	883.362,60	883.362,60	1.336.637,40	1.336.637,40	0,00
	1.4.0.0 - Asignaciones familiares	1.000.000,00	0,00	1.000.000,00	0,00	231.993,00	231.993,00	231.993,00	768.007,00	768.007,00	0,00



ESTADO DE EJECUCION DEL PRESUPUESTO DE GASTOS

01/04/2025 09:25

Del 02/01/2025 al 31/03/2025

Municipalidad de
Gral. GUIDOPartidas Incluidas respecto al Crédito Disponible: Todas
Partidas Incluidas respecto al Crédito Vigente: Todas

Ejercicio: 2025

Fuen. Fin.	Objeto del Gasto	Crédito Aprobado	Modificaciones	Crédito Vigente	Preventivo	Compromiso	Devengado	Pagado	Crédito Disponible	Crédito Vig. - Devengado	Devengado no pagado
	1.6.0.0 - Beneficios y compensaciones	90.000,00	0,00	90.000,00	0,00	0,00	0,00	0,00	90.000,00	90.000,00	0,00
	Total Gastos en personal	88.600.000,00	0,00	88.600.000,00	0,00	14.608.478,79	14.608.478,79	14.481.494,84	73.991.521,21	73.991.521,21	126.983,95
	2.0.0.0 - Bienes de consumo										
	2.1.0.0 - Productos alimenticios agropecuarios y forestales										
	2.1.1.0 - Alimentos para personas	3.500.000,00	0,00	3.500.000,00	544.600,00	13.000,00	13.000,00	13.000,00	2.942.400,00	3.487.000,00	0,00
	2.1.4.0 - Productos agroforestales	50.000,00	0,00	50.000,00	0,00	0,00	0,00	0,00	50.000,00	50.000,00	0,00
	2.1.5.0 - Madera, corcho y sus manufacturas	50.000,00	0,00	50.000,00	0,00	0,00	0,00	0,00	50.000,00	50.000,00	0,00
	Total Productos alimenticios agropecuarios y forestales	3.600.000,00	0,00	3.600.000,00	544.600,00	13.000,00	13.000,00	13.000,00	3.042.400,00	3.587.000,00	0,00
	2.2.0.0 - Textiles y vestuario										
	2.2.1.0 - Hilados y telas	2.000.000,00	0,00	2.000.000,00	0,00	0,00	0,00	0,00	2.000.000,00	2.000.000,00	0,00
	2.2.2.0 - Prendas de vestir	200.000,00	0,00	200.000,00	0,00	0,00	0,00	0,00	200.000,00	200.000,00	0,00
	2.2.3.0 - Confecciones textiles	400.000,00	0,00	400.000,00	0,00	0,00	0,00	0,00	400.000,00	400.000,00	0,00
	Total Textiles y vestuario	2.600.000,00	0,00	2.600.000,00	0,00	0,00	0,00	0,00	2.600.000,00	2.600.000,00	0,00
	2.3.0.0 - Productos de papel, cartón e impresos										
	2.3.1.0 - Papel de escritorio y cartón	180.000,00	0,00	180.000,00	0,00	0,00	0,00	0,00	180.000,00	180.000,00	0,00
	2.3.2.0 - Papel para computación	250.000,00	0,00	250.000,00	0,00	0,00	0,00	0,00	250.000,00	250.000,00	0,00
	2.3.3.0 - Productos de artes gráficas	40.000,00	0,00	40.000,00	0,00	0,00	0,00	0,00	40.000,00	40.000,00	0,00
	2.3.4.0 - Productos de papel y cartón	200.000,00	0,00	200.000,00	0,00	47.000,00	47.000,00	47.000,00	153.000,00	153.000,00	0,00
	Total Productos de papel, cartón e impresos	670.000,00	0,00	670.000,00	0,00	47.000,00	47.000,00	47.000,00	623.000,00	623.000,00	0,00
	2.4.0.0 - Productos de cuero y caucho										
	2.4.3.0 - Artículos de caucho	100.000,00	0,00	100.000,00	0,00	0,00	0,00	0,00	100.000,00	100.000,00	0,00
	Total Productos de cuero y caucho	100.000,00	0,00	100.000,00	0,00	0,00	0,00	0,00	100.000,00	100.000,00	0,00
	2.5.0.0 - Productos químicos, combustibles y explosivos										
	2.5.2.0 - Productos farmacéuticos y medicinales	60.000,00	0,00	60.000,00	0,00	0,00	0,00	0,00	60.000,00	60.000,00	0,00
	2.5.4.0 - Insecticidas, fumigantes y otros	180.000,00	0,00	180.000,00	0,00	0,00	0,00	0,00	180.000,00	180.000,00	0,00



ESTADO DE EJECUCION DEL PRESUPUESTO DE GASTOS

01/04/2025 09:25

Del 02/01/2025 al 31/03/2025

Municipalidad de
Gral. GUIDOPartidas Incluidas respecto al Crédito Disponible: Todas
Partidas Incluidas respecto al Crédito Vigente: Todas

Ejercicio: 2025

Fuen. Fin.	Objeto del Gasto	Crédito Aprobado	Modificaciones	Crédito Vigente	Preventivo	Compromiso	Devengado	Pagado	Crédito Disponible	Crédito Vig. - Devengado	Devengado no pagado
	2.5.5.0 - Tintas, pinturas y colorantes	150.000,00	0,00	150.000,00	0,00	0,00	0,00	0,00	150.000,00	150.000,00	0,00
	2.5.6.0 - Combustibles y lubricantes	250.000,00	0,00	250.000,00	0,00	0,00	0,00	0,00	250.000,00	250.000,00	0,00
	2.5.8.0 - Productos de material plástico	600.000,00	0,00	600.000,00	0,00	0,00	0,00	0,00	600.000,00	600.000,00	0,00
	2.5.9.0 - Otros	400.000,00	0,00	400.000,00	0,00	20.000,00	20.000,00	20.000,00	380.000,00	380.000,00	0,00
	Total Productos químicos, combustibles y lubricantes	1.640.000,00	0,00	1.640.000,00	0,00	20.000,00	20.000,00	20.000,00	1.620.000,00	1.620.000,00	0,00
	2.7.0.0 - productos metálicos										
	2.7.2.0 - Productos no ferrosos	50.000,00	0,00	50.000,00	0,00	0,00	0,00	0,00	50.000,00	50.000,00	0,00
	2.7.5.0 - Herramientas menores	50.000,00	0,00	50.000,00	0,00	0,00	0,00	0,00	50.000,00	50.000,00	0,00
	2.7.9.0 - Otros	500.000,00	0,00	500.000,00	0,00	0,00	0,00	0,00	500.000,00	500.000,00	0,00
	Total productos metálicos	600.000,00	0,00	600.000,00	0,00	0,00	0,00	0,00	600.000,00	600.000,00	0,00
	2.9.0.0 - Otros bienes de consumo										
	2.9.1.0 - Elementos de limpieza	200.000,00	0,00	200.000,00	0,00	0,00	0,00	0,00	200.000,00	200.000,00	0,00
	2.9.2.0 - Útiles de escritorio, oficina y enseñanza	150.000,00	0,00	150.000,00	0,00	22.000,00	22.000,00	22.000,00	128.000,00	128.000,00	0,00
	2.9.3.0 - Útiles y materiales eléctricos	500.000,00	0,00	500.000,00	0,00	0,00	0,00	0,00	500.000,00	500.000,00	0,00
	2.9.4.0 - Utensilios de cocina y comedor	200.000,00	0,00	200.000,00	0,00	0,00	0,00	0,00	200.000,00	200.000,00	0,00
	2.9.6.0 - Repuestos y accesorios	250.000,00	0,00	250.000,00	0,00	0,00	0,00	0,00	250.000,00	250.000,00	0,00
	2.9.9.0 - Otros	1.500.000,00	0,00	1.500.000,00	0,00	0,00	0,00	0,00	1.500.000,00	1.500.000,00	0,00
	Total Otros bienes de consumo	2.800.000,00	0,00	2.800.000,00	0,00	22.000,00	22.000,00	22.000,00	2.778.000,00	2.778.000,00	0,00
	Total Bienes de consumo	12.010.000,00	0,00	12.010.000,00	544.600,00	102.000,00	102.000,00	102.000,00	11.363.400,00	11.908.000,00	0,00
	3.0.0.0 - Servicios no personales										
	3.1.0.0 - Servicios básicos										
	3.1.1.0 - Energía eléctrica	5.000,00	0,00	5.000,00	0,00	0,00	0,00	0,00	5.000,00	5.000,00	0,00
	3.1.4.0 - Teléfonos, telex y telefax	10.000,00	0,00	10.000,00	0,00	0,00	0,00	0,00	10.000,00	10.000,00	0,00
	Total Servicios básicos	15.000,00	0,00	15.000,00	0,00	0,00	0,00	0,00	15.000,00	15.000,00	0,00
	3.2.0.0 - Alquileres y derechos										



ESTADO DE EJECUCION DEL PRESUPUESTO DE GASTOS

01/04/2025 09:25

Del 02/01/2025 al 31/03/2025

Municipalidad de
Gral. GUIDOPartidas Incluidas respecto al Crédito Disponible: Todas
Partidas Incluidas respecto al Crédito Vigente: Todas

Ejercicio: 2025

Fuen. Fin.	Objeto del Gasto	Crédito Aprobado	Modificaciones	Crédito Vigente	Preventivo	Compromiso	Devengado	Pagado	Crédito Disponible	Crédito Vig. - Devengado	Devengado no pagado
	3.2.1.0 - Alquiler de edificios y locales	700.000,00	0,00	700.000,00	847.000,00	0,00	0,00	0,00	-147.000,00	700.000,00	0,00
	3.2.9.0 - Otros	4.000.000,00	0,00	4.000.000,00	500.000,00	3.500.000,00	3.500.000,00	3.500.000,00	0,00	500.000,00	0,00
	Total Alquileres y derechos	4.700.000,00	0,00	4.700.000,00	1.347.000,00	3.500.000,00	3.500.000,00	3.500.000,00	-147.000,00	1.200.000,00	0,00
	3.3.0.0 - Mantenimiento, reparación y limpieza										
	3.3.3.0 - Mantenimiento y reparación de maquinaria	100.000,00	0,00	100.000,00	0,00	0,00	0,00	0,00	100.000,00	100.000,00	0,00
	3.3.9.0 - Otros	500.000,00	0,00	500.000,00	0,00	0,00	0,00	0,00	500.000,00	500.000,00	0,00
	Total Mantenimiento, reparación y limpieza	600.000,00	0,00	600.000,00	0,00	0,00	0,00	0,00	600.000,00	600.000,00	0,00
	3.4.0.0 - Servicios técnicos y profesionales										
	3.4.7.0 - Servicios de hotelería	500.000,00	0,00	500.000,00	0,00	406.560,00	406.560,00	406.560,00	93.440,00	93.440,00	0,00
	3.4.9.0 - Otros	600.000,00	0,00	600.000,00	0,00	0,00	0,00	0,00	600.000,00	600.000,00	0,00
	Total Servicios técnicos y profesionales	1.100.000,00	0,00	1.100.000,00	0,00	406.560,00	406.560,00	406.560,00	693.440,00	693.440,00	0,00
	3.5.0.0 - Servicios comerciales y financieros										
	3.5.1.0 - Transporte	2.500.000,00	0,00	2.500.000,00	1.500.000,00	1.500.000,00	1.500.000,00	1.500.000,00	-500.000,00	1.000.000,00	0,00
	3.5.3.0 - Imprenta, publicaciones y reproducciones	600.000,00	0,00	600.000,00	0,00	0,00	0,00	0,00	600.000,00	600.000,00	0,00
	3.5.9.0 - Otros	10.000.000,00	-570.749,76	9.429.250,24	950.000,00	6.900.000,00	6.900.000,00	6.900.000,00	1.579.250,24	2.529.250,24	0,00
	Total Servicios comerciales y financieros	13.100.000,00	-570.749,76	12.529.250,24	2.450.000,00	8.400.000,00	8.400.000,00	8.400.000,00	1.679.250,24	4.129.250,24	0,00
	3.7.0.0 - Pasajes y viáticos										
	3.7.2.0 - Viáticos	150.000,00	0,00	150.000,00	0,00	0,00	0,00	0,00	150.000,00	150.000,00	0,00
	Total Pasajes y viáticos	150.000,00	0,00	150.000,00	0,00	0,00	0,00	0,00	150.000,00	150.000,00	0,00
	3.9.0.0 - Otros servicios										
	3.9.1.0 - Servicios de ceremonial	150.000.000,00	-31.825.810,48	118.174.189,52	772.600,00	23.877.000,00	21.237.000,00	21.237.000,00	93.524.589,52	96.937.189,52	0,00
	3.9.3.0 - Servicios de vigilancia	0,00	570.749,76	570.749,76	0,00	1.520.749,76	1.520.749,76	1.520.749,76	-950.000,00	-950.000,00	0,00
	3.9.9.0 - Otros	140.000,00	0,00	140.000,00	0,00	0,00	0,00	0,00	140.000,00	140.000,00	0,00
	Total Otros servicios	150.140.000,00	-31.255.060,72	118.884.939,28	772.600,00	25.397.749,76	22.757.749,76	22.757.749,76	92.714.589,52	96.127.189,52	0,00
	Total Servicios no personales	169.805.000,00	-31.825.810,48	137.979.189,52	4.569.600,00	37.704.309,76	35.064.309,76	35.064.309,76	95.705.279,76	102.914.879,76	0,00



ESTADO DE EJECUCION DEL PRESUPUESTO DE GASTOS

01/04/2025 09:25

Del 02/01/2025 al 31/03/2025

Partidas Incluidas respecto al Crédito Disponible: Todas

Ejercicio: 2025

Partidas Incluidas respecto al Crédito Vigente: Todas

Municipalidad de
Gral. GUIDO

Fuen. Fin.	Objeto del Gasto	Crédito Aprobado	Modificaciones	Crédito Vigente	Preventivo	Compromiso	Devengado	Pagado	Crédito Disponible	Crédito Vig. - Devengado	Devengado no pagado
	5.0.0.0 - Transferencias										
	5.1.0.0 - Transferencias al sector privado para										
	5.1.7.0 - Transferencias a otras instituciones	450.000,00	0,00	450.000,00	0,00	0,00	0,00	0,00	450.000,00	450.000,00	0,00
	Total Transferencias al sector privado para financiar gastos corrientes	450.000,00	0,00	450.000,00	0,00	0,00	0,00	0,00	450.000,00	450.000,00	0,00
	Total Transferencias	450.000,00	0,00	450.000,00	0,00	0,00	0,00	0,00	450.000,00	450.000,00	0,00
Total	110 - Tesoro Municipal	270.865.000,00	-31.825.810,48	239.039.189,52	5.114.200,00	52.414.788,55	49.774.788,55	49.647.804,60	181.510.200,97	189.264.400,97	126.983,95
	131 - De origen municipal										
	3.0.0.0 - Servicios no personales										
	3.9.0.0 - Otros servicios										
	3.9.1.0 - Servicios de ceremonial	18.000.000,00	771.654,00	18.771.654,00	0,00	18.000.000,00	18.000.000,00	18.000.000,00	771.654,00	771.654,00	0,00
	Total Otros servicios	18.000.000,00	771.654,00	18.771.654,00	0,00	18.000.000,00	18.000.000,00	18.000.000,00	771.654,00	771.654,00	0,00
	Total Servicios no personales	18.000.000,00	771.654,00	18.771.654,00	0,00	18.000.000,00	18.000.000,00	18.000.000,00	771.654,00	771.654,00	0,00
Total	131 - De origen municipal	18.000.000,00	771.654,00	18.771.654,00	0,00	18.000.000,00	18.000.000,00	18.000.000,00	771.654,00	771.654,00	0,00
Total	Desarrollo Cultural, Recreación y Turismo	288.865.000,00	-31.054.156,48	257.810.843,52	5.114.200,00	70.414.788,55	67.774.788,55	67.647.804,60	182.281.854,97	190.036.054,97	126.983,95
Apertura Programática:	40.00.00 - Promoción y desarrollo Cultural										
	40.03.00 - Museo Municipal "Chelforó"										
	110 - Tesoro Municipal										
	2.0.0.0 - Bienes de consumo										
	2.1.0.0 - Productos alimenticios agropecuarios y										
	2.1.1.0 - Alimentos para personas	600.000,00	0,00	600.000,00	19.790,00	36.210,00	36.210,00	36.210,00	544.000,00	563.790,00	0,00
	Total Productos alimenticios agropecuarios y forestales	600.000,00	0,00	600.000,00	19.790,00	36.210,00	36.210,00	36.210,00	544.000,00	563.790,00	0,00
	2.2.0.0 - Textiles y vestuario										



ESTADO DE EJECUCION DEL PRESUPUESTO DE GASTOS

01/04/2025 09:25

Del 02/01/2025 al 31/03/2025

Municipalidad de
Gral. GUIDOPartidas Incluidas respecto al Crédito Disponible: Todas
Partidas Incluidas respecto al Crédito Vigente: Todas

Ejercicio: 2025

Fuen. Fin.	Objeto del Gasto	Crédito Aprobado	Modificaciones	Crédito Vigente	Preventivo	Compromiso	Devengado	Pagado	Crédito Disponible	Crédito Vig. - Devengado	Devengado no pagado
	2.2.1.0 - Hilados y telas	400.000,00	0,00	400.000,00	0,00	0,00	0,00	0,00	400.000,00	400.000,00	0,00
	Total Textiles y vestuario	400.000,00	0,00	400.000,00	0,00	0,00	0,00	0,00	400.000,00	400.000,00	0,00
	2.3.0.0 - Productos de papel, cartón e impresos										
	2.3.1.0 - Papel de escritorio y cartón	350.000,00	0,00	350.000,00	0,00	108.000,00	108.000,00	108.000,00	242.000,00	242.000,00	0,00
	2.3.2.0 - Papel para computación	200.000,00	0,00	200.000,00	0,00	138.400,00	138.400,00	138.400,00	61.600,00	61.600,00	0,00
	2.3.4.0 - Productos de papel y cartón	200.000,00	0,00	200.000,00	0,00	89.500,00	89.500,00	89.500,00	110.500,00	110.500,00	0,00
	Total Productos de papel, cartón e impresos	750.000,00	0,00	750.000,00	0,00	335.900,00	335.900,00	335.900,00	414.100,00	414.100,00	0,00
	2.4.0.0 - Productos de cuero y caucho										
	2.4.3.0 - Artículos de caucho	0,00	9.900,00	9.900,00	0,00	9.900,00	9.900,00	9.900,00	0,00	0,00	0,00
	Total Productos de cuero y caucho	0,00	9.900,00	9.900,00	0,00	9.900,00	9.900,00	9.900,00	0,00	0,00	0,00
	2.5.0.0 - Productos químicos, combustibles y										
	2.5.4.0 - Insecticidas, fumigantes y otros	200.000,00	0,00	200.000,00	0,00	131.100,00	131.100,00	131.100,00	68.900,00	68.900,00	0,00
	2.5.5.0 - Tintas, pinturas y colorantes	1.500.000,00	0,00	1.500.000,00	0,00	41.000,00	41.000,00	41.000,00	1.459.000,00	1.459.000,00	0,00
	2.5.8.0 - Productos de material plástico	200.000,00	0,00	200.000,00	0,00	1.973,70	1.973,70	1.973,70	198.026,30	198.026,30	0,00
	2.5.9.0 - Otros	200.000,00	0,00	200.000,00	0,00	7.936,10	7.936,10	7.936,10	192.063,90	192.063,90	0,00
	Total Productos químicos, combustibles y lubricantes	2.100.000,00	0,00	2.100.000,00	0,00	182.009,80	182.009,80	182.009,80	1.917.990,20	1.917.990,20	0,00
	2.6.0.0 - Productos de minerales no metálicos										
	2.6.3.0 - Productos de loza y porcelana	0,00	19.870,00	19.870,00	0,00	19.870,00	19.870,00	19.870,00	0,00	0,00	0,00
	2.6.9.0 - Otros	60.000,00	0,00	60.000,00	0,00	0,00	0,00	0,00	60.000,00	60.000,00	0,00
	Total Productos de minerales no metálicos	60.000,00	19.870,00	79.870,00	0,00	19.870,00	19.870,00	19.870,00	60.000,00	60.000,00	0,00
	2.7.0.0 - productos metálicos										
	2.7.1.0 - Productos ferrosos	0,00	2.166,00	2.166,00	0,00	2.166,00	2.166,00	2.166,00	0,00	0,00	0,00
	2.7.5.0 - Herramientas menores	200.000,00	0,00	200.000,00	0,00	0,00	0,00	0,00	200.000,00	200.000,00	0,00
	2.7.9.0 - Otros	250.000,00	0,00	250.000,00	0,00	0,00	0,00	0,00	250.000,00	250.000,00	0,00
	Total productos metálicos	450.000,00	2.166,00	452.166,00	0,00	2.166,00	2.166,00	2.166,00	450.000,00	450.000,00	0,00



ESTADO DE EJECUCION DEL PRESUPUESTO DE GASTOS

01/04/2025 09:25

Del 02/01/2025 al 31/03/2025

Partidas Incluidas respecto al Crédito Disponible: Todas

Ejercicio: 2025

Partidas Incluidas respecto al Crédito Vigente: Todas

Municipalidad de
Gral. GUIDO

Fuen. Fin.	Objeto del Gasto	Crédito Aprobado	Modificaciones	Crédito Vigente	Preventivo	Compromiso	Devengado	Pagado	Crédito Disponible	Crédito Vig. - Devengado	Devengado no pagado
	2.9.0.0 - Otros bienes de consumo										
	2.9.1.0 - Elementos de limpieza	2.500.000,00	0,00	2.500.000,00	0,00	461.816,80	461.816,80	461.816,80	2.038.183,20	2.038.183,20	0,00
	2.9.2.0 - Útiles de escritorio, oficina y enseñanza	200.000,00	0,00	200.000,00	0,00	73.500,00	73.500,00	73.500,00	126.500,00	126.500,00	0,00
	2.9.3.0 - Útiles y materiales eléctricos	160.000,00	0,00	160.000,00	0,00	22.707,85	22.707,85	22.707,85	137.292,15	137.292,15	0,00
	2.9.6.0 - Repuestos y accesorios	100.000,00	0,00	100.000,00	0,00	82,20	82,20	82,20	99.917,80	99.917,80	0,00
	2.9.9.0 - Otros	250.000,00	0,00	250.000,00	6.000,00	138,10	138,10	138,10	243.861,90	249.861,90	0,00
	Total Otros bienes de consumo	3.210.000,00	0,00	3.210.000,00	6.000,00	558.244,95	558.244,95	558.244,95	2.645.755,05	2.651.755,05	0,00
	Total Bienes de consumo	7.570.000,00	31.936,00	7.601.936,00	25.790,00	1.144.300,75	1.144.300,75	1.144.300,75	6.431.845,25	6.457.635,25	0,00
	3.0.0.0 - Servicios no personales										
	3.3.0.0 - Mantenimiento, reparación y limpieza										
	3.3.1.0 - Mantenimiento y reparación de edificios y	500.000,00	0,00	500.000,00	0,00	0,00	0,00	0,00	500.000,00	500.000,00	0,00
	3.3.3.0 - Mantenimiento y reparación de maquinaria	1.500.000,00	0,00	1.500.000,00	0,00	0,00	0,00	0,00	1.500.000,00	1.500.000,00	0,00
	Total Mantenimiento, reparación y limpieza	2.000.000,00	0,00	2.000.000,00	0,00	0,00	0,00	0,00	2.000.000,00	2.000.000,00	0,00
	3.5.0.0 - Servicios comerciales y financieros										
	3.5.3.0 - Imprenta, publicaciones y reproducciones	100.000,00	0,00	100.000,00	0,00	0,00	0,00	0,00	100.000,00	100.000,00	0,00
	3.5.9.0 - Otros	1.500.000,00	-31.936,00	1.468.064,00	0,00	0,00	0,00	0,00	1.468.064,00	1.468.064,00	0,00
	Total Servicios comerciales y financieros	1.600.000,00	-31.936,00	1.568.064,00	0,00	0,00	0,00	0,00	1.568.064,00	1.568.064,00	0,00
	3.9.0.0 - Otros servicios										
	3.9.1.0 - Servicios de ceremonial	1.500.000,00	0,00	1.500.000,00	0,00	0,00	0,00	0,00	1.500.000,00	1.500.000,00	0,00
	Total Otros servicios	1.500.000,00	0,00	1.500.000,00	0,00	0,00	0,00	0,00	1.500.000,00	1.500.000,00	0,00
	Total Servicios no personales	5.100.000,00	-31.936,00	5.068.064,00	0,00	0,00	0,00	0,00	5.068.064,00	5.068.064,00	0,00
	4.0.0.0 - Bienes de uso										
	4.3.0.0 - Maquinaria y equipo										
	4.3.1.0 - Maquinaria y equipo de producción	50.000,00	0,00	50.000,00	0,00	0,00	0,00	0,00	50.000,00	50.000,00	0,00
	4.3.5.0 - Equipo educacional y recreativo	1.500.000,00	0,00	1.500.000,00	0,00	0,00	0,00	0,00	1.500.000,00	1.500.000,00	0,00

**ESTADO DE EJECUCION DEL PRESUPUESTO DE GASTOS**

01/04/2025 09:25

Del 02/01/2025 al 31/03/2025

Municipalidad de
Gral. GUIDOPartidas Incluidas respecto al Crédito Disponible: Todas
Partidas Incluidas respecto al Crédito Vigente: Todas

Ejercicio: 2025

Fuen. Fin.	Objeto del Gasto	Crédito Aprobado	Modificaciones	Crédito Vigente	Preventivo	Compromiso	Devengado	Pagado	Crédito Disponible	Crédito Vig. - Devengado	Devengado no pagado
	4.3.6.0 - Equipo para computación	2.000.000,00	0,00	2.000.000,00	0,00	0,00	0,00	0,00	2.000.000,00	2.000.000,00	0,00
	4.3.7.0 - Equipo de oficina y muebles	2.000.000,00	0,00	2.000.000,00	0,00	0,00	0,00	0,00	2.000.000,00	2.000.000,00	0,00
	4.3.9.0 - Equipos varios	50.000,00	0,00	50.000,00	0,00	0,00	0,00	0,00	50.000,00	50.000,00	0,00
	Total Maquinaria y equipo	5.600.000,00	0,00	5.600.000,00	0,00	0,00	0,00	0,00	5.600.000,00	5.600.000,00	0,00
	Total Bienes de uso	5.600.000,00	0,00	5.600.000,00	0,00	0,00	0,00	0,00	5.600.000,00	5.600.000,00	0,00
Total	110 - Tesoro Municipal	18.270.000,00	0,00	18.270.000,00	25.790,00	1.144.300,75	1.144.300,75	1.144.300,75	17.099.909,25	17.125.699,25	0,00
Total	Museo Municipal "Chelforó"	18.270.000,00	0,00	18.270.000,00	25.790,00	1.144.300,75	1.144.300,75	1.144.300,75	17.099.909,25	17.125.699,25	0,00
Apertura Programática:	40.00.00 - Promoción y desarrollo Cultural										
	40.04.00 - Museo Municipal de Gral Guido										
	110 - Tesoro Municipal										
	2.0.0.0 - Bienes de consumo										
	2.1.0.0 - Productos alimenticios agropecuarios y forestales										
	2.1.1.0 - Alimentos para personas	600.000,00	0,00	600.000,00	20.000,00	122.520,00	122.520,00	122.520,00	457.480,00	477.480,00	0,00
	Total Productos alimenticios agropecuarios y forestales	600.000,00	0,00	600.000,00	20.000,00	122.520,00	122.520,00	122.520,00	457.480,00	477.480,00	0,00
	2.3.0.0 - Productos de papel, cartón e impresos										
	2.3.1.0 - Papel de escritorio y cartón	350.000,00	0,00	350.000,00	0,00	4.050,00	4.050,00	4.050,00	345.950,00	345.950,00	0,00
	2.3.2.0 - Papel para computación	300.000,00	0,00	300.000,00	0,00	19.600,00	19.600,00	19.600,00	280.400,00	280.400,00	0,00
	2.3.4.0 - Productos de papel y cartón	600.000,00	0,00	600.000,00	18.000,00	2.800,00	2.800,00	2.800,00	579.200,00	597.200,00	0,00
	2.3.9.0 - Otros	100.000,00	0,00	100.000,00	0,00	0,00	0,00	0,00	100.000,00	100.000,00	0,00
	Total Productos de papel, cartón e impresos	1.350.000,00	0,00	1.350.000,00	18.000,00	26.450,00	26.450,00	26.450,00	1.305.550,00	1.323.550,00	0,00
	2.5.0.0 - Productos químicos, combustibles y explosivos										
	2.5.4.0 - Insecticidas, fumigantes y otros	100.000,00	0,00	100.000,00	26.000,00	27.250,00	27.250,00	27.250,00	46.750,00	72.750,00	0,00
	2.5.5.0 - Tintas, pinturas y colorantes	2.000.000,00	0,00	2.000.000,00	0,00	0,00	0,00	0,00	2.000.000,00	2.000.000,00	0,00
	2.5.8.0 - Productos de material plástico	250.000,00	0,00	250.000,00	0,00	0,00	0,00	0,00	250.000,00	250.000,00	0,00



ESTADO DE EJECUCION DEL PRESUPUESTO DE GASTOS

01/04/2025 09:25

Del 02/01/2025 al 31/03/2025

Municipalidad de
Gral. GUIDOPartidas Incluidas respecto al Crédito Disponible: Todas
Partidas Incluidas respecto al Crédito Vigente: Todas

Ejercicio: 2025

Fuen. Fin.	Objeto del Gasto	Crédito Aprobado	Modificaciones	Crédito Vigente	Preventivo	Compromiso	Devengado	Pagado	Crédito Disponible	Crédito Vig. - Devengado	Devengado no pagado
	2.5.9.0 - Otros	200.000,00	0,00	200.000,00	0,00	1.250,00	1.250,00	1.250,00	198.750,00	198.750,00	0,00
	Total Productos químicos, combustibles y lubricantes	2.550.000,00	0,00	2.550.000,00	26.000,00	28.500,00	28.500,00	28.500,00	2.495.500,00	2.521.500,00	0,00
	2.6.0.0 - Productos de minerales no metálicos										
	2.6.9.0 - Otros	5.000.000,00	0,00	5.000.000,00	0,00	0,00	0,00	0,00	5.000.000,00	5.000.000,00	0,00
	Total Productos de minerales no metálicos	5.000.000,00	0,00	5.000.000,00	0,00	0,00	0,00	0,00	5.000.000,00	5.000.000,00	0,00
	2.7.0.0 - productos metálicos										
	2.7.1.0 - Productos ferrosos	100.000,00	0,00	100.000,00	0,00	0,00	0,00	0,00	100.000,00	100.000,00	0,00
	2.7.5.0 - Herramientas menores	100.000,00	0,00	100.000,00	0,00	0,00	0,00	0,00	100.000,00	100.000,00	0,00
	2.7.9.0 - Otros	1.000.000,00	0,00	1.000.000,00	0,00	0,00	0,00	0,00	1.000.000,00	1.000.000,00	0,00
	Total productos metálicos	1.200.000,00	0,00	1.200.000,00	0,00	0,00	0,00	0,00	1.200.000,00	1.200.000,00	0,00
	2.9.0.0 - Otros bienes de consumo										
	2.9.1.0 - Elementos de limpieza	2.000.000,00	0,00	2.000.000,00	156.000,00	60.750,00	60.750,00	60.750,00	1.783.250,00	1.939.250,00	0,00
	2.9.2.0 - Útiles de escritorio, oficina y enseñanza	300.000,00	0,00	300.000,00	0,00	108.800,00	108.800,00	108.800,00	191.200,00	191.200,00	0,00
	2.9.3.0 - Útiles y materiales eléctricos	1.500.000,00	0,00	1.500.000,00	0,00	0,00	0,00	0,00	1.500.000,00	1.500.000,00	0,00
	2.9.4.0 - Utensilios de cocina y comedor	100.000,00	0,00	100.000,00	0,00	0,00	0,00	0,00	100.000,00	100.000,00	0,00
	2.9.6.0 - Repuestos y accesorios	140.000,00	0,00	140.000,00	0,00	0,00	0,00	0,00	140.000,00	140.000,00	0,00
	2.9.9.0 - Otros	80.000,00	0,00	80.000,00	0,00	0,00	0,00	0,00	80.000,00	80.000,00	0,00
	Total Otros bienes de consumo	4.120.000,00	0,00	4.120.000,00	156.000,00	169.550,00	169.550,00	169.550,00	3.794.450,00	3.950.450,00	0,00
	Total Bienes de consumo	14.820.000,00	0,00	14.820.000,00	220.000,00	347.020,00	347.020,00	347.020,00	14.252.980,00	14.472.980,00	0,00
	3.0.0.0 - Servicios no personales										
	3.3.0.0 - Mantenimiento, reparación y limpieza										
	3.3.1.0 - Mantenimiento y reparación de edificios y	500.000,00	0,00	500.000,00	0,00	0,00	0,00	0,00	500.000,00	500.000,00	0,00
	3.3.3.0 - Mantenimiento y reparación de maquinaria	100.000,00	0,00	100.000,00	0,00	0,00	0,00	0,00	100.000,00	100.000,00	0,00
	Total Mantenimiento, reparación y limpieza	600.000,00	0,00	600.000,00	0,00	0,00	0,00	0,00	600.000,00	600.000,00	0,00
	Total Servicios no personales	600.000,00	0,00	600.000,00	0,00	0,00	0,00	0,00	600.000,00	600.000,00	0,00



ESTADO DE EJECUCION DEL PRESUPUESTO DE GASTOS

01/04/2025 09:25

Del 02/01/2025 al 31/03/2025

Partidas Incluidas respecto al Crédito Disponible: Todas

Ejercicio: 2025

Partidas Incluidas respecto al Crédito Vigente: Todas

Municipalidad de
Gral. GUIDO

Fuen. Fin.	Objeto del Gasto	Crédito Aprobado	Modificaciones	Crédito Vigente	Preventivo	Compromiso	Devengado	Pagado	Crédito Disponible	Crédito Vig. - Devengado	Devengado no pagado
	4.0.0.0 - Bienes de uso										
	4.3.0.0 - Maquinaria y equipo										
	4.3.1.0 - Maquinaria y equipo de producción	100.000,00	0,00	100.000,00	0,00	0,00	0,00	0,00	100.000,00	100.000,00	0,00
	4.3.5.0 - Equipo educacional y recreativo	1.500.000,00	0,00	1.500.000,00	0,00	0,00	0,00	0,00	1.500.000,00	1.500.000,00	0,00
	4.3.6.0 - Equipo para computación	2.000.000,00	0,00	2.000.000,00	0,00	0,00	0,00	0,00	2.000.000,00	2.000.000,00	0,00
	4.3.7.0 - Equipo de oficina y muebles	2.000.000,00	0,00	2.000.000,00	0,00	0,00	0,00	0,00	2.000.000,00	2.000.000,00	0,00
	4.3.8.0 - Herramientas y repuestos mayores	100.000,00	0,00	100.000,00	0,00	0,00	0,00	0,00	100.000,00	100.000,00	0,00
	4.3.9.0 - Equipos varios	700.000,00	0,00	700.000,00	0,00	0,00	0,00	0,00	700.000,00	700.000,00	0,00
	Total Maquinaria y equipo	6.400.000,00	0,00	6.400.000,00	0,00	0,00	0,00	0,00	6.400.000,00	6.400.000,00	0,00
	Total Bienes de uso	6.400.000,00	0,00	6.400.000,00	0,00	0,00	0,00	0,00	6.400.000,00	6.400.000,00	0,00
Total	110 - Tesoro Municipal	21.820.000,00	0,00	21.820.000,00	220.000,00	347.020,00	347.020,00	347.020,00	21.252.980,00	21.472.980,00	0,00
Total	Museo Municipal de Gral Guido	21.820.000,00	0,00	21.820.000,00	220.000,00	347.020,00	347.020,00	347.020,00	21.252.980,00	21.472.980,00	0,00
Apertura Programática:	40.00.00 - Promoción y desarrollo Cultural										
	40.05.00 - Fondo Educativo										
	132 - De origen provincial										
	2.0.0.0 - Bienes de consumo										
	2.1.0.0 - Productos alimenticios agropecuarios y forestales										
	2.1.1.0 - Alimentos para personas	1.400.000,00	0,00	1.400.000,00	0,00	0,00	0,00	0,00	1.400.000,00	1.400.000,00	0,00
	2.1.4.0 - Productos agroforestales	50.000,00	0,00	50.000,00	0,00	0,00	0,00	0,00	50.000,00	50.000,00	0,00
	2.1.5.0 - Madera, corcho y sus manufacturas	200.000,00	0,00	200.000,00	0,00	0,00	0,00	0,00	200.000,00	200.000,00	0,00
	Total Productos alimenticios agropecuarios y forestales	1.650.000,00	0,00	1.650.000,00	0,00	0,00	0,00	0,00	1.650.000,00	1.650.000,00	0,00
	2.2.0.0 - Textiles y vestuario										
	2.2.2.0 - Prendas de vestir	200.000,00	0,00	200.000,00	0,00	0,00	0,00	0,00	200.000,00	200.000,00	0,00
	2.2.3.0 - Confecciones textiles	50.000,00	0,00	50.000,00	0,00	0,00	0,00	0,00	50.000,00	50.000,00	0,00



ESTADO DE EJECUCION DEL PRESUPUESTO DE GASTOS

01/04/2025 09:25

Del 02/01/2025 al 31/03/2025

Municipalidad de
Gral. GUIDOPartidas Incluidas respecto al Crédito Disponible: Todas
Partidas Incluidas respecto al Crédito Vigente: Todas

Ejercicio: 2025

Fuen. Fin.	Objeto del Gasto	Crédito Aprobado	Modificaciones	Crédito Vigente	Preventivo	Compromiso	Devengado	Pagado	Crédito Disponible	Crédito Vig. - Devengado	Devengado no pagado
	2.2.9.0 - Otros	50.000,00	0,00	50.000,00	0,00	0,00	0,00	0,00	50.000,00	50.000,00	0,00
	Total Textiles y vestuario	300.000,00	0,00	300.000,00	0,00	0,00	0,00	0,00	300.000,00	300.000,00	0,00
	2.3.0.0 - Productos de papel, cartón e impresos										
	2.3.1.0 - Papel de escritorio y cartón	120.000,00	0,00	120.000,00	0,00	0,00	0,00	0,00	120.000,00	120.000,00	0,00
	2.3.2.0 - Papel para computación	40.000,00	0,00	40.000,00	0,00	0,00	0,00	0,00	40.000,00	40.000,00	0,00
	2.3.4.0 - Productos de papel y cartón	40.000,00	0,00	40.000,00	0,00	0,00	0,00	0,00	40.000,00	40.000,00	0,00
	Total Productos de papel, cartón e impresos	200.000,00	0,00	200.000,00	0,00	0,00	0,00	0,00	200.000,00	200.000,00	0,00
	2.4.0.0 - Productos de cuero y caucho										
	2.4.3.0 - Artículos de caucho	20.000,00	0,00	20.000,00	0,00	0,00	0,00	0,00	20.000,00	20.000,00	0,00
	Total Productos de cuero y caucho	20.000,00	0,00	20.000,00	0,00	0,00	0,00	0,00	20.000,00	20.000,00	0,00
	2.5.0.0 - Productos químicos, combustibles y										
	2.5.5.0 - Tintas, pinturas y colorantes	150.000,00	0,00	150.000,00	0,00	0,00	0,00	0,00	150.000,00	150.000,00	0,00
	2.5.8.0 - Productos de material plástico	600.000,00	0,00	600.000,00	0,00	0,00	0,00	0,00	600.000,00	600.000,00	0,00
	2.5.9.0 - Otros	100.000,00	0,00	100.000,00	0,00	0,00	0,00	0,00	100.000,00	100.000,00	0,00
	Total Productos químicos, combustibles y lubricantes	850.000,00	0,00	850.000,00	0,00	0,00	0,00	0,00	850.000,00	850.000,00	0,00
	2.6.0.0 - Productos de minerales no metálicos										
	2.6.1.0 - Productos de arcilla y cerámica	30.000,00	0,00	30.000,00	0,00	0,00	0,00	0,00	30.000,00	30.000,00	0,00
	2.6.4.0 - Productos de cemento, asbesto y yeso	50.000,00	0,00	50.000,00	0,00	0,00	0,00	0,00	50.000,00	50.000,00	0,00
	2.6.5.0 - Cemento, cal y yeso	30.000,00	0,00	30.000,00	0,00	0,00	0,00	0,00	30.000,00	30.000,00	0,00
	2.6.9.0 - Otros	20.000,00	0,00	20.000,00	0,00	0,00	0,00	0,00	20.000,00	20.000,00	0,00
	Total Productos de minerales no metálicos	130.000,00	0,00	130.000,00	0,00	0,00	0,00	0,00	130.000,00	130.000,00	0,00
	2.7.0.0 - productos metálicos										
	2.7.1.0 - Productos ferrosos	30.000,00	0,00	30.000,00	0,00	0,00	0,00	0,00	30.000,00	30.000,00	0,00
	2.7.4.0 - Estructuras metálicas acabadas	1.500.000,00	0,00	1.500.000,00	0,00	0,00	0,00	0,00	1.500.000,00	1.500.000,00	0,00
	2.7.9.0 - Otros	500.000,00	0,00	500.000,00	0,00	0,00	0,00	0,00	500.000,00	500.000,00	0,00

**ESTADO DE EJECUCION DEL PRESUPUESTO DE GASTOS**

01/04/2025 09:25

Del 02/01/2025 al 31/03/2025

Partidas Incluidas respecto al Crédito Disponible: Todas

Ejercicio: 2025

Partidas Incluidas respecto al Crédito Vigente: Todas

Municipalidad de
Gral. GUIDO

Fuen. Fin.	Objeto del Gasto	Crédito Aprobado	Modificaciones	Crédito Vigente	Preventivo	Compromiso	Devengado	Pagado	Crédito Disponible	Crédito Vig. - Devengado	Devengado no pagado
	Total productos metálicos	2.030.000,00	0,00	2.030.000,00	0,00	0,00	0,00	0,00	2.030.000,00	2.030.000,00	0,00
	2.9.0.0 - Otros bienes de consumo										
	2.9.1.0 - Elementos de limpieza	40.000,00	0,00	40.000,00	0,00	0,00	0,00	0,00	40.000,00	40.000,00	0,00
	2.9.2.0 - Útiles de escritorio, oficina y enseñanza	50.000,00	0,00	50.000,00	0,00	0,00	0,00	0,00	50.000,00	50.000,00	0,00
	2.9.3.0 - Útiles y materiales eléctricos	150.000,00	0,00	150.000,00	0,00	0,00	0,00	0,00	150.000,00	150.000,00	0,00
	2.9.4.0 - Utensilios de cocina y comedor	30.000,00	0,00	30.000,00	0,00	0,00	0,00	0,00	30.000,00	30.000,00	0,00
	2.9.9.0 - Otros	80.000,00	0,00	80.000,00	0,00	0,00	0,00	0,00	80.000,00	80.000,00	0,00
	Total Otros bienes de consumo	350.000,00	0,00	350.000,00	0,00	0,00	0,00	0,00	350.000,00	350.000,00	0,00
	Total Bienes de consumo	5.530.000,00	0,00	5.530.000,00	0,00	0,00	0,00	0,00	5.530.000,00	5.530.000,00	0,00
	3.0.0.0 - Servicios no personales										
	3.2.0.0 - Alquileres y derechos										
	3.2.1.0 - Alquiler de edificios y locales	300.000,00	0,00	300.000,00	0,00	0,00	0,00	0,00	300.000,00	300.000,00	0,00
	3.2.9.0 - Otros	80.000,00	0,00	80.000,00	0,00	0,00	0,00	0,00	80.000,00	80.000,00	0,00
	Total Alquileres y derechos	380.000,00	0,00	380.000,00	0,00	0,00	0,00	0,00	380.000,00	380.000,00	0,00
	3.4.0.0 - Servicios técnicos y profesionales										
	3.4.7.0 - Servicios de hotelería	150.000,00	0,00	150.000,00	0,00	0,00	0,00	0,00	150.000,00	150.000,00	0,00
	3.4.9.0 - Otros	11.000.000,00	0,00	11.000.000,00	0,00	0,00	0,00	0,00	11.000.000,00	11.000.000,00	0,00
	Total Servicios técnicos y profesionales	11.150.000,00	0,00	11.150.000,00	0,00	0,00	0,00	0,00	11.150.000,00	11.150.000,00	0,00
	3.5.0.0 - Servicios comerciales y financieros										
	3.5.1.0 - Transporte	1.000.000,00	0,00	1.000.000,00	0,00	0,00	0,00	0,00	1.000.000,00	1.000.000,00	0,00
	3.5.3.0 - Imprenta, publicaciones y reproducciones	650.000,00	0,00	650.000,00	0,00	0,00	0,00	0,00	650.000,00	650.000,00	0,00
	3.5.9.0 - Otros	1.525.000,00	0,00	1.525.000,00	0,00	0,00	0,00	0,00	1.525.000,00	1.525.000,00	0,00
	Total Servicios comerciales y financieros	3.175.000,00	0,00	3.175.000,00	0,00	0,00	0,00	0,00	3.175.000,00	3.175.000,00	0,00
	3.9.0.0 - Otros servicios										
	3.9.1.0 - Servicios de ceremonial	4.000.000,00	0,00	4.000.000,00	0,00	0,00	0,00	0,00	4.000.000,00	4.000.000,00	0,00



ESTADO DE EJECUCION DEL PRESUPUESTO DE GASTOS

01/04/2025 09:25

Del 02/01/2025 al 31/03/2025

Partidas Incluidas respecto al Crédito Disponible: Todas

Ejercicio: 2025

Partidas Incluidas respecto al Crédito Vigente: Todas

Municipalidad de
Gral. GUIDO

Fuen. Fin.	Objeto del Gasto	Crédito Aprobado	Modificaciones	Crédito Vigente	Preventivo	Compromiso	Devengado	Pagado	Crédito Disponible	Crédito Vig. - Devengado	Devengado no pagado
	Total Otros servicios	4.000.000,00	0,00	4.000.000,00	0,00	0,00	0,00	0,00	4.000.000,00	4.000.000,00	0,00
	Total Servicios no personales	18.705.000,00	0,00	18.705.000,00	0,00	0,00	0,00	0,00	18.705.000,00	18.705.000,00	0,00
	5.0.0.0 - Transferencias										
	5.1.0.0 - Transferencias al sector privado para										
	5.1.5.0 - Transferencias a instituciones de enseñanza	1.000.000,00	0,00	1.000.000,00	0,00	0,00	0,00	0,00	1.000.000,00	1.000.000,00	0,00
	Total Transferencias al sector privado para financiar gastos corrientes	1.000.000,00	0,00	1.000.000,00	0,00	0,00	0,00	0,00	1.000.000,00	1.000.000,00	0,00
	Total Transferencias	1.000.000,00	0,00	1.000.000,00	0,00	0,00	0,00	0,00	1.000.000,00	1.000.000,00	0,00
Total	132 - De origen provincial	25.235.000,00	0,00	25.235.000,00	0,00	0,00	0,00	0,00	25.235.000,00	25.235.000,00	0,00
Total	Fondo Educativo	25.235.000,00	0,00	25.235.000,00	0,00	0,00	0,00	0,00	25.235.000,00	25.235.000,00	0,00
Apertura Programática:	40.00.00 - Promoción y desarrollo Cultural										
	40.06.00 - Programa Cultural y Turístico										
	132 - De origen provincial										
	2.0.0.0 - Bienes de consumo										
	2.6.0.0 - Productos de minerales no metálicos										
	2.6.9.0 - Otros	0,00	13.550,09	13.550,09	0,00	0,00	0,00	0,00	13.550,09	13.550,09	0,00
	Total Productos de minerales no metálicos	0,00	13.550,09	13.550,09	0,00	0,00	0,00	0,00	13.550,09	13.550,09	0,00
	Total Bienes de consumo	0,00	13.550,09	13.550,09	0,00	0,00	0,00	0,00	13.550,09	13.550,09	0,00
Total	132 - De origen provincial	0,00	13.550,09	13.550,09	0,00	0,00	0,00	0,00	13.550,09	13.550,09	0,00
Total	Programa Cultural y Turístico	0,00	13.550,09	13.550,09	0,00	0,00	0,00	0,00	13.550,09	13.550,09	0,00
Total	Promoción y desarrollo Cultural	354.190.000,00	-31.040.606,39	323.149.393,61	5.359.990,00	71.906.109,30	69.266.109,30	69.139.125,35	245.883.294,31	253.883.284,31	126.983,95



ESTADO DE EJECUCION DEL PRESUPUESTO DE GASTOS

01/04/2025 09:25

Del 02/01/2025 al 31/03/2025

Municipalidad de
Gral. GUIDOPartidas Incluidas respecto al Crédito Disponible: Todas
Partidas Incluidas respecto al Crédito Vigente: Todas

Ejercicio: 2025

Fuen. Fin.	Objeto del Gasto	Crédito Aprobado	Modificaciones	Crédito Vigente	Preventivo	Compromiso	Devengado	Pagado	Crédito Disponible	Crédito Vig. - Devengado	Devengado no pagado
Apertura Programática:											
	42.00.00 - Desarrollo Profesional y Laboral										
	42.01.00 - Coordinación y Gestión Juventud										
110 - Tesoro Municipal											
1.0.0.0 - Gastos en personal											
1.1.0.0 - Personal permanente											
	1.1.1.0 - Retribuciones del cargo	24.000.000,00	0,00	24.000.000,00	0,00	5.193.926,40	5.193.926,40	5.193.926,40	18.806.073,60	18.806.073,60	0,00
	1.1.3.0 - Retribuciones que no hacen al cargo	2.540.000,00	0,00	2.540.000,00	0,00	623.271,16	623.271,16	623.271,16	1.916.728,84	1.916.728,84	0,00
	1.1.4.0 - Sueldo anual complementario	1.860.000,00	0,00	1.860.000,00	0,00	0,00	0,00	0,00	1.860.000,00	1.860.000,00	0,00
1.1.6.0 - Contribuciones patronales											
	1.1.6.1 - Aportes al IPS	3.500.000,00	0,00	3.500.000,00	0,00	698.063,71	698.063,71	698.063,71	2.801.936,29	2.801.936,29	0,00
	1.1.6.2 - Aportes al IOMA	1.315.000,00	0,00	1.315.000,00	0,00	279.225,48	279.225,48	279.225,48	1.035.774,52	1.035.774,52	0,00
	1.1.6.3 - ART	753.000,00	0,00	753.000,00	0,00	160.193,45	160.193,45	101.175,08	592.806,55	592.806,55	59.018,37
	1.1.6.4 - Caja Seguros de Vida	243.000,00	0,00	243.000,00	0,00	3.645,23	3.645,23	2.359,12	239.354,77	239.354,77	1.286,11
	Total Contribuciones patronales	5.811.000,00	0,00	5.811.000,00	0,00	1.141.127,87	1.141.127,87	1.080.823,39	4.669.872,13	4.669.872,13	60.304,48
	1.1.7.0 - Complementos	280.000,00	0,00	280.000,00	0,00	109.000,00	109.000,00	109.000,00	171.000,00	171.000,00	0,00
	Total Personal permanente	34.491.000,00	0,00	34.491.000,00	0,00	7.067.325,43	7.067.325,43	7.007.020,95	27.423.674,57	27.423.674,57	60.304,48
1.2.0.0 - Personal temporario											
	1.2.1.0 - Retribuciones del cargo	210.000,00	0,00	210.000,00	0,00	0,00	0,00	0,00	210.000,00	210.000,00	0,00
	1.2.3.0 - Sueldo anual complementario	45.000,00	0,00	45.000,00	0,00	0,00	0,00	0,00	45.000,00	45.000,00	0,00
1.2.5.0 - Contribuciones patronales											
	1.2.5.1 - Aportes al IPS	30.000,00	0,00	30.000,00	0,00	0,00	0,00	0,00	30.000,00	30.000,00	0,00
	1.2.5.2 - Aportes al IOMA	15.000,00	0,00	15.000,00	0,00	0,00	0,00	0,00	15.000,00	15.000,00	0,00
	1.2.5.3 - ART	8.000,00	0,00	8.000,00	0,00	0,00	0,00	0,00	8.000,00	8.000,00	0,00
	1.2.5.4 - Caja Seguro de Vida	3.000,00	0,00	3.000,00	0,00	0,00	0,00	0,00	3.000,00	3.000,00	0,00

**ESTADO DE EJECUCION DEL PRESUPUESTO DE GASTOS**

01/04/2025 09:25

Del 02/01/2025 al 31/03/2025

Municipalidad de
Gral. GUIDOPartidas Incluidas respecto al Crédito Disponible: Todas
Partidas Incluidas respecto al Crédito Vigente: Todas

Ejercicio: 2025

Fuen. Fin.	Objeto del Gasto	Crédito Aprobado	Modificaciones	Crédito Vigente	Preventivo	Compromiso	Devengado	Pagado	Crédito Disponible	Crédito Vig. - Devengado	Devengado no pagado
	Total Contribuciones patronales	56.000,00	0,00	56.000,00	0,00	0,00	0,00	0,00	56.000,00	56.000,00	0,00
	1.2.6.0 - Complementos	15.000,00	0,00	15.000,00	0,00	0,00	0,00	0,00	15.000,00	15.000,00	0,00
	Total Personal temporario	326.000,00	0,00	326.000,00	0,00	0,00	0,00	0,00	326.000,00	326.000,00	0,00
	1.4.0.0 - Asignaciones familiares	800.000,00	0,00	800.000,00	0,00	61.128,00	61.128,00	61.128,00	738.872,00	738.872,00	0,00
	Total Gastos en personal	35.617.000,00	0,00	35.617.000,00	0,00	7.128.453,43	7.128.453,43	7.068.148,95	28.488.546,57	28.488.546,57	60.304,48
	2.0.0.0 - Bienes de consumo										
	2.1.0.0 - Productos alimenticios agropecuarios y										
	2.1.1.0 - Alimentos para personas	1.250.000,00	-147.999,00	1.102.001,00	0,00	0,00	0,00	0,00	1.102.001,00	1.102.001,00	0,00
	Total Productos alimenticios agropecuarios y forestales	1.250.000,00	-147.999,00	1.102.001,00	0,00	0,00	0,00	0,00	1.102.001,00	1.102.001,00	0,00
	2.2.0.0 - Textiles y vestuario										
	2.2.2.0 - Prendas de vestir	300.000,00	0,00	300.000,00	0,00	0,00	0,00	0,00	300.000,00	300.000,00	0,00
	Total Textiles y vestuario	300.000,00	0,00	300.000,00	0,00	0,00	0,00	0,00	300.000,00	300.000,00	0,00
	2.3.0.0 - Productos de papel, cartón e impresos										
	2.3.1.0 - Papel de escritorio y cartón	1.000.000,00	0,00	1.000.000,00	0,00	0,00	0,00	0,00	1.000.000,00	1.000.000,00	0,00
	2.3.2.0 - Papel para computación	60.000,00	0,00	60.000,00	0,00	0,00	0,00	0,00	60.000,00	60.000,00	0,00
	2.3.4.0 - Productos de papel y cartón	50.000,00	0,00	50.000,00	0,00	0,00	0,00	0,00	50.000,00	50.000,00	0,00
	Total Productos de papel, cartón e impresos	1.110.000,00	0,00	1.110.000,00	0,00	0,00	0,00	0,00	1.110.000,00	1.110.000,00	0,00
	2.5.0.0 - Productos químicos, combustibles y										
	2.5.4.0 - Insecticidas, fumigantes y otros	100.000,00	0,00	100.000,00	0,00	0,00	0,00	0,00	100.000,00	100.000,00	0,00
	2.5.6.0 - Combustibles y lubricantes	100.000,00	0,00	100.000,00	0,00	0,00	0,00	0,00	100.000,00	100.000,00	0,00
	2.5.8.0 - Productos de material plástico	150.000,00	0,00	150.000,00	0,00	0,00	0,00	0,00	150.000,00	150.000,00	0,00
	Total Productos químicos, combustibles y lubricantes	350.000,00	0,00	350.000,00	0,00	0,00	0,00	0,00	350.000,00	350.000,00	0,00
	2.9.0.0 - Otros bienes de consumo										
	2.9.1.0 - Elementos de limpieza	800.000,00	0,00	800.000,00	0,00	0,00	0,00	0,00	800.000,00	800.000,00	0,00
	2.9.2.0 - Utiles de escritorio, oficina y enseñanza	500.000,00	0,00	500.000,00	0,00	0,00	0,00	0,00	500.000,00	500.000,00	0,00



ESTADO DE EJECUCION DEL PRESUPUESTO DE GASTOS

01/04/2025 09:25

Del 02/01/2025 al 31/03/2025

Municipalidad de
Gral. GUIDOPartidas Incluidas respecto al Crédito Disponible: Todas
Partidas Incluidas respecto al Crédito Vigente: Todas

Ejercicio: 2025

Fuen. Fin.	Objeto del Gasto	Crédito Aprobado	Modificaciones	Crédito Vigente	Preventivo	Compromiso	Devengado	Pagado	Crédito Disponible	Crédito Vig. - Devengado	Devengado no pagado
	2.9.3.0 - Útiles y materiales eléctricos	150.000,00	0,00	150.000,00	0,00	0,00	0,00	0,00	150.000,00	150.000,00	0,00
	2.9.4.0 - Utensilios de cocina y comedor	300.000,00	0,00	300.000,00	0,00	0,00	0,00	0,00	300.000,00	300.000,00	0,00
	2.9.6.0 - Repuestos y accesorios	500.000,00	-100.000,00	400.000,00	0,00	42.888,20	42.888,20	42.888,20	357.111,80	357.111,80	0,00
	2.9.9.0 - Otros	200.000,00	0,00	200.000,00	0,00	0,00	0,00	0,00	200.000,00	200.000,00	0,00
	Total Otros bienes de consumo	2.450.000,00	-100.000,00	2.350.000,00	0,00	42.888,20	42.888,20	42.888,20	2.307.111,80	2.307.111,80	0,00
	Total Bienes de consumo	5.460.000,00	-247.999,00	5.212.001,00	0,00	42.888,20	42.888,20	42.888,20	5.169.112,80	5.169.112,80	0,00
	3.0.0.0 - Servicios no personales										
	3.1.0.0 - Servicios básicos										
	3.1.1.0 - Energía eléctrica	3.000.000,00	0,00	3.000.000,00	0,00	116.956,00	116.956,00	116.956,00	2.883.044,00	2.883.044,00	0,00
	3.1.4.0 - Teléfonos, telex y telefax	50.000,00	0,00	50.000,00	0,00	0,00	0,00	0,00	50.000,00	50.000,00	0,00
	Total Servicios básicos	3.050.000,00	0,00	3.050.000,00	0,00	116.956,00	116.956,00	116.956,00	2.933.044,00	2.933.044,00	0,00
	3.3.0.0 - Mantenimiento, reparación y limpieza										
	3.3.3.0 - Mantenimiento y reparación de maquinaria	2.000.000,00	0,00	2.000.000,00	0,00	0,00	0,00	0,00	2.000.000,00	2.000.000,00	0,00
	3.3.5.0 - Mantenimiento de espacios verdes y del	100.000,00	0,00	100.000,00	0,00	0,00	0,00	0,00	100.000,00	100.000,00	0,00
	Total Mantenimiento, reparación y limpieza	2.100.000,00	0,00	2.100.000,00	0,00	0,00	0,00	0,00	2.100.000,00	2.100.000,00	0,00
	3.5.0.0 - Servicios comerciales y financieros										
	3.5.1.0 - Transporte	500.000,00	0,00	500.000,00	0,00	0,00	0,00	0,00	500.000,00	500.000,00	0,00
	Total Servicios comerciales y financieros	500.000,00	0,00	500.000,00	0,00	0,00	0,00	0,00	500.000,00	500.000,00	0,00
	3.7.0.0 - Pasajes y viáticos										
	3.7.1.0 - Pasajes	500.000,00	0,00	500.000,00	0,00	0,00	0,00	0,00	500.000,00	500.000,00	0,00
	3.7.2.0 - Viáticos	300.000,00	0,00	300.000,00	0,00	0,00	0,00	0,00	300.000,00	300.000,00	0,00
	Total Pasajes y viáticos	800.000,00	0,00	800.000,00	0,00	0,00	0,00	0,00	800.000,00	800.000,00	0,00
	3.9.0.0 - Otros servicios										
	3.9.1.0 - Servicios de ceremonial	2.000.000,00	0,00	2.000.000,00	0,00	0,00	0,00	0,00	2.000.000,00	2.000.000,00	0,00
	3.9.9.0 - Otros	500.000,00	0,00	500.000,00	0,00	0,00	0,00	0,00	500.000,00	500.000,00	0,00

**ESTADO DE EJECUCION DEL PRESUPUESTO DE GASTOS**

01/04/2025 09:25

Del 02/01/2025 al 31/03/2025

Municipalidad de
Gral. GUIDOPartidas Incluidas respecto al Crédito Disponible: Todas
Partidas Incluidas respecto al Crédito Vigente: Todas

Ejercicio: 2025

Fuen. Fin.	Objeto del Gasto	Crédito Aprobado	Modificaciones	Crédito Vigente	Preventivo	Compromiso	Devengado	Pagado	Crédito Disponible	Crédito Vig. - Devengado	Devengado no pagado
	Total Otros servicios	2.500.000,00	0,00	2.500.000,00	0,00	0,00	0,00	0,00	2.500.000,00	2.500.000,00	0,00
	Total Servicios no personales	8.950.000,00	0,00	8.950.000,00	0,00	116.956,00	116.956,00	116.956,00	8.833.044,00	8.833.044,00	0,00
	4.0.0.0 - Bienes de uso										
	4.3.0.0 - Maquinaria y equipo										
	4.3.4.0 - Equipo de comunicación y señalamiento	0,00	197.999,00	197.999,00	0,00	197.999,00	197.999,00	197.999,00	0,00	0,00	0,00
	4.3.5.0 - Equipo educacional y recreativo	0,00	791.056,74	791.056,74	0,00	791.056,74	791.056,74	791.056,74	0,00	0,00	0,00
	4.3.6.0 - Equipo para computación	500.000,00	-400.000,00	100.000,00	0,00	0,00	0,00	0,00	100.000,00	100.000,00	0,00
	4.3.7.0 - Equipo de oficina y muebles	500.000,00	-391.056,74	108.943,26	0,00	0,00	0,00	0,00	108.943,26	108.943,26	0,00
	Total Maquinaria y equipo	1.000.000,00	197.999,00	1.197.999,00	0,00	989.055,74	989.055,74	989.055,74	208.943,26	208.943,26	0,00
	Total Bienes de uso	1.000.000,00	197.999,00	1.197.999,00	0,00	989.055,74	989.055,74	989.055,74	208.943,26	208.943,26	0,00
Total	110 - Tesoro Municipal	51.027.000,00	-50.000,00	50.977.000,00	0,00	8.277.353,37	8.277.353,37	8.217.048,89	42.699.646,63	42.699.646,63	60.304,48
Total	Coordinación y Gestión Juventud	51.027.000,00	-50.000,00	50.977.000,00	0,00	8.277.353,37	8.277.353,37	8.217.048,89	42.699.646,63	42.699.646,63	60.304,48
Apertura Programática:	42.00.00 - Desarrollo Profesional y Laboral										
	42.02.00 - Desarrollo Profesional y Laboral										
	132 - De origen provincial										
	2.0.0.0 - Bienes de consumo										
	2.1.0.0 - Productos alimenticios agropecuarios y forestales										
	2.1.4.0 - Productos agroforestales	100.000,00	0,00	100.000,00	0,00	0,00	0,00	0,00	100.000,00	100.000,00	0,00
	Total Productos alimenticios agropecuarios y forestales	100.000,00	0,00	100.000,00	0,00	0,00	0,00	0,00	100.000,00	100.000,00	0,00
	2.2.0.0 - Textiles y vestuario										
	2.2.1.0 - Hilados y telas	500.000,00	0,00	500.000,00	0,00	0,00	0,00	0,00	500.000,00	500.000,00	0,00
	Total Textiles y vestuario	500.000,00	0,00	500.000,00	0,00	0,00	0,00	0,00	500.000,00	500.000,00	0,00
	2.3.0.0 - Productos de papel, cartón e impresos										



ESTADO DE EJECUCION DEL PRESUPUESTO DE GASTOS


01/04/2025 09:25

Del 02/01/2025 al 31/03/2025

Municipalidad de
Gral. GUIDOPartidas Incluidas respecto al Crédito Disponible: Todas
Partidas Incluidas respecto al Crédito Vigente: Todas

Ejercicio: 2025

Fuen. Fin.	Objeto del Gasto	Crédito Aprobado	Modificaciones	Crédito Vigente	Preventivo	Compromiso	Devengado	Pagado	Crédito Disponible	Crédito Vig. - Devengado	Devengado no pagado
	2.3.1.0 - Papel de escritorio y cartón	1.000.000,00	0,00	1.000.000,00	498.000,00	0,00	0,00	0,00	502.000,00	1.000.000,00	0,00
	Total Productos de papel, cartón e impresos	1.000.000,00	0,00	1.000.000,00	498.000,00	0,00	0,00	0,00	502.000,00	1.000.000,00	0,00
	2.5.0.0 - Productos químicos, combustibles y										
	2.5.5.0 - Tintas, pinturas y colorantes	200.000,00	0,00	200.000,00	0,00	0,00	0,00	0,00	200.000,00	200.000,00	0,00
	2.5.8.0 - Productos de material plástico	300.000,00	0,00	300.000,00	0,00	0,00	0,00	0,00	300.000,00	300.000,00	0,00
	Total Productos químicos, combustibles y lubricantes	500.000,00	0,00	500.000,00	0,00	0,00	0,00	0,00	500.000,00	500.000,00	0,00
	2.7.0.0 - productos metálicos										
	2.7.5.0 - Herramientas menores	300.000,00	0,00	300.000,00	0,00	0,00	0,00	0,00	300.000,00	300.000,00	0,00
	2.7.9.0 - Otros	200.000,00	0,00	200.000,00	0,00	0,00	0,00	0,00	200.000,00	200.000,00	0,00
	Total productos metálicos	500.000,00	0,00	500.000,00	0,00	0,00	0,00	0,00	500.000,00	500.000,00	0,00
	2.9.0.0 - Otros bienes de consumo										
	2.9.2.0 - Útiles de escritorio, oficina y enseñanza	500.000,00	0,00	500.000,00	0,00	0,00	0,00	0,00	500.000,00	500.000,00	0,00
	2.9.3.0 - Útiles y materiales eléctricos	200.000,00	0,00	200.000,00	0,00	0,00	0,00	0,00	200.000,00	200.000,00	0,00
	2.9.6.0 - Repuestos y accesorios	150.000,00	0,00	150.000,00	0,00	0,00	0,00	0,00	150.000,00	150.000,00	0,00
	2.9.9.0 - Otros	100.000,00	0,00	100.000,00	0,00	0,00	0,00	0,00	100.000,00	100.000,00	0,00
	Total Otros bienes de consumo	950.000,00	0,00	950.000,00	0,00	0,00	0,00	0,00	950.000,00	950.000,00	0,00
	Total Bienes de consumo	3.550.000,00	0,00	3.550.000,00	498.000,00	0,00	0,00	0,00	3.052.000,00	3.550.000,00	0,00
	3.0.0.0 - Servicios no personales										
	3.1.0.0 - Servicios básicos										
	3.1.1.0 - Energía eléctrica	650.000,00	0,00	650.000,00	0,00	0,00	0,00	0,00	650.000,00	650.000,00	0,00
	3.1.3.0 - Gas	740.000,00	0,00	740.000,00	0,00	214.533,49	214.533,49	214.533,49	525.466,51	525.466,51	0,00
	Total Servicios básicos	1.390.000,00	0,00	1.390.000,00	0,00	214.533,49	214.533,49	214.533,49	1.175.466,51	1.175.466,51	0,00
	3.2.0.0 - Alquileres y derechos										
	3.2.1.0 - Alquiler de edificios y locales	1.000.000,00	0,00	1.000.000,00	0,00	600.000,00	600.000,00	600.000,00	400.000,00	400.000,00	0,00
	3.2.4.0 - Alquiler de fotocopiadoras	3.000.000,00	0,00	3.000.000,00	0,00	0,00	0,00	0,00	3.000.000,00	3.000.000,00	0,00

**ESTADO DE EJECUCION DEL PRESUPUESTO DE GASTOS**

01/04/2025 09:25

Del 02/01/2025 al 31/03/2025

Partidas Incluidas respecto al Crédito Disponible: Todas

Ejercicio: 2025

Partidas Incluidas respecto al Crédito Vigente: Todas

Municipalidad de
Gral. GUIDO

Fuen. Fin.	Objeto del Gasto	Crédito Aprobado	Modificaciones	Crédito Vigente	Preventivo	Compromiso	Devengado	Pagado	Crédito Disponible	Crédito Vig. - Devengado	Devengado no pagado
	Total Alquileres y derechos	4.000.000,00	0,00	4.000.000,00	0,00	600.000,00	600.000,00	600.000,00	3.400.000,00	3.400.000,00	0,00
	3.3.0.0 - Mantenimiento, reparación y limpieza										
	3.3.1.0 - Mantenimiento y reparación de edificios y	400.000,00	0,00	400.000,00	0,00	0,00	0,00	0,00	400.000,00	400.000,00	0,00
	Total Mantenimiento, reparación y limpieza	400.000,00	0,00	400.000,00	0,00	0,00	0,00	0,00	400.000,00	400.000,00	0,00
	3.5.0.0 - Servicios comerciales y financieros										
	3.5.1.0 - Transporte	2.000.000,00	0,00	2.000.000,00	0,00	0,00	0,00	0,00	2.000.000,00	2.000.000,00	0,00
	3.5.9.0 - Otros	100.000,00	0,00	100.000,00	0,00	0,00	0,00	0,00	100.000,00	100.000,00	0,00
	Total Servicios comerciales y financieros	2.100.000,00	0,00	2.100.000,00	0,00	0,00	0,00	0,00	2.100.000,00	2.100.000,00	0,00
	Total Servicios no personales	7.890.000,00	0,00	7.890.000,00	0,00	814.533,49	814.533,49	814.533,49	7.075.466,51	7.075.466,51	0,00
	4.0.0.0 - Bienes de uso										
	4.3.0.0 - Maquinaria y equipo										
	4.3.7.0 - Equipo de oficina y muebles	2.000.000,00	0,00	2.000.000,00	0,00	0,00	0,00	0,00	2.000.000,00	2.000.000,00	0,00
	Total Maquinaria y equipo	2.000.000,00	0,00	2.000.000,00	0,00	0,00	0,00	0,00	2.000.000,00	2.000.000,00	0,00
	Total Bienes de uso	2.000.000,00	0,00	2.000.000,00	0,00	0,00	0,00	0,00	2.000.000,00	2.000.000,00	0,00
	5.0.0.0 - Transferencias										
	5.1.0.0 - Transferencias al sector privado para										
	5.1.3.0 - Becas										
	5.1.3.3 - Becas Universitarias y Terciarias	70.000.000,00	20.000.000,00	90.000.000,00	0,00	0,00	0,00	0,00	90.000.000,00	90.000.000,00	0,00
	5.1.3.4 - Beca Experiencia Laboral	4.500.000,00	0,00	4.500.000,00	0,00	1.400.000,00	1.400.000,00	1.400.000,00	3.100.000,00	3.100.000,00	0,00
	Total Becas	74.500.000,00	20.000.000,00	94.500.000,00	0,00	1.400.000,00	1.400.000,00	1.400.000,00	93.100.000,00	93.100.000,00	0,00
	Total Transferencias al sector privado para financiar gastos corrientes	74.500.000,00	20.000.000,00	94.500.000,00	0,00	1.400.000,00	1.400.000,00	1.400.000,00	93.100.000,00	93.100.000,00	0,00
	Total Transferencias	74.500.000,00	20.000.000,00	94.500.000,00	0,00	1.400.000,00	1.400.000,00	1.400.000,00	93.100.000,00	93.100.000,00	0,00
Total	132 - De origen provincial	87.940.000,00	20.000.000,00	107.940.000,00	498.000,00	2.214.533,49	2.214.533,49	2.214.533,49	105.227.466,51	105.725.466,51	0,00



ESTADO DE EJECUCION DEL PRESUPUESTO DE GASTOS

01/04/2025 09:25

Del 02/01/2025 al 31/03/2025

Partidas Incluidas respecto al Crédito Disponible: Todas

Ejercicio: 2025

Partidas Incluidas respecto al Crédito Vigente: Todas

Municipalidad de
Gral. GUIDO

Fuen. Fin.	Objeto del Gasto	Crédito Aprobado	Modificaciones	Crédito Vigente	Preventivo	Compromiso	Devengado	Pagado	Crédito Disponible	Crédito Vig. - Devengado	Devengado no pagado
Total	Desarrollo Profesional y Laboral	87.940.000,00	20.000.000,00	107.940.000,00	498.000,00	2.214.533,49	2.214.533,49	2.214.533,49	105.227.466,51	105.725.466,51	0,00
Apertura Programática:	42.00.00 - Desarrollo Profesional y Laboral										
	42.03.00 - Programa Envión										
110 - Tesoro Municipal											
	2.0.0.0 - Bienes de consumo										
	2.1.0.0 - Productos alimenticios agropecuarios y forestales										
	2.1.1.0 - Alimentos para personas	2.400.000,00	0,00	2.400.000,00	0,00	1.527.021,01	1.527.021,01	1.527.021,01	872.978,99	872.978,99	0,00
	2.1.9.0 - Otros	150.000,00	0,00	150.000,00	0,00	0,00	0,00	0,00	150.000,00	150.000,00	0,00
	Total Productos alimenticios agropecuarios y forestales	2.550.000,00	0,00	2.550.000,00	0,00	1.527.021,01	1.527.021,01	1.527.021,01	1.022.978,99	1.022.978,99	0,00
	2.2.0.0 - Textiles y vestuario										
	2.2.1.0 - Hilados y telas	100.000,00	0,00	100.000,00	0,00	0,00	0,00	0,00	100.000,00	100.000,00	0,00
	2.2.2.0 - Prendas de vestir	50.000,00	0,00	50.000,00	0,00	0,00	0,00	0,00	50.000,00	50.000,00	0,00
	2.2.3.0 - Confecciones textiles	50.000,00	0,00	50.000,00	0,00	0,00	0,00	0,00	50.000,00	50.000,00	0,00
	Total Textiles y vestuario	200.000,00	0,00	200.000,00	0,00	0,00	0,00	0,00	200.000,00	200.000,00	0,00
	2.3.0.0 - Productos de papel, cartón e impresos										
	2.3.1.0 - Papel de escritorio y cartón	100.000,00	0,00	100.000,00	0,00	0,00	0,00	0,00	100.000,00	100.000,00	0,00
	2.3.4.0 - Productos de papel y cartón	100.000,00	0,00	100.000,00	0,00	83.945,00	83.945,00	83.945,00	16.055,00	16.055,00	0,00
	Total Productos de papel, cartón e impresos	200.000,00	0,00	200.000,00	0,00	83.945,00	83.945,00	83.945,00	116.055,00	116.055,00	0,00
	2.5.0.0 - Productos químicos, combustibles y explosivos										
	2.5.2.0 - Productos farmacéuticos y medicinales	50.000,00	0,00	50.000,00	0,00	0,00	0,00	0,00	50.000,00	50.000,00	0,00
	2.5.4.0 - Insecticidas, fumigantes y otros	100.000,00	0,00	100.000,00	0,00	31.188,00	31.184,03	31.184,03	68.812,00	68.815,97	0,00
	2.5.5.0 - Tintas, pinturas y colorantes	500.000,00	0,00	500.000,00	0,00	0,00	0,00	0,00	500.000,00	500.000,00	0,00
	2.5.6.0 - Combustibles y lubricantes	300.000,00	0,00	300.000,00	0,00	61.400,00	61.400,00	61.400,00	238.600,00	238.600,00	0,00
	2.5.8.0 - Productos de material plástico	100.000,00	0,00	100.000,00	0,00	0,00	0,00	0,00	100.000,00	100.000,00	0,00
	2.5.9.0 - Otros	50.000,00	0,00	50.000,00	0,00	0,00	0,00	0,00	50.000,00	50.000,00	0,00

**ESTADO DE EJECUCION DEL PRESUPUESTO DE GASTOS**

01/04/2025 09:25

Del 02/01/2025 al 31/03/2025

Municipalidad de
Gral. GUIDOPartidas Incluidas respecto al Crédito Disponible: Todas
Partidas Incluidas respecto al Crédito Vigente: Todas

Ejercicio: 2025

Fuen. Fin.	Objeto del Gasto	Crédito Aprobado	Modificaciones	Crédito Vigente	Preventivo	Compromiso	Devengado	Pagado	Crédito Disponible	Crédito Vig. - Devengado	Devengado no pagado
	Total Productos químicos, combustibles y lubricantes	1.100.000,00	0,00	1.100.000,00	0,00	92.588,00	92.584,03	92.584,03	1.007.412,00	1.007.415,97	0,00
	2.7.0.0 - productos metálicos										
	2.7.1.0 - Productos ferrosos	50.000,00	0,00	50.000,00	0,00	0,00	0,00	0,00	50.000,00	50.000,00	0,00
	2.7.2.0 - Productos no ferrosos	50.000,00	0,00	50.000,00	0,00	0,00	0,00	0,00	50.000,00	50.000,00	0,00
	2.7.9.0 - Otros	100.000,00	0,00	100.000,00	0,00	0,00	0,00	0,00	100.000,00	100.000,00	0,00
	Total productos metálicos	200.000,00	0,00	200.000,00	0,00	0,00	0,00	0,00	200.000,00	200.000,00	0,00
	2.9.0.0 - Otros bienes de consumo										
	2.9.1.0 - Elementos de limpieza	600.000,00	0,00	600.000,00	0,00	270.741,02	270.741,02	270.741,02	329.258,98	329.258,98	0,00
	2.9.2.0 - Útiles de escritorio, oficina y enseñanza	200.000,00	0,00	200.000,00	0,00	0,00	0,00	0,00	200.000,00	200.000,00	0,00
	2.9.3.0 - Útiles y materiales eléctricos	150.000,00	0,00	150.000,00	0,00	0,00	0,00	0,00	150.000,00	150.000,00	0,00
	2.9.4.0 - Utensilios de cocina y comedor	1.000.000,00	0,00	1.000.000,00	0,00	0,00	0,00	0,00	1.000.000,00	1.000.000,00	0,00
	2.9.6.0 - Repuestos y accesorios	100.000,00	0,00	100.000,00	0,00	0,00	0,00	0,00	100.000,00	100.000,00	0,00
	2.9.9.0 - Otros	300.000,00	0,00	300.000,00	0,00	0,00	0,00	0,00	300.000,00	300.000,00	0,00
	Total Otros bienes de consumo	2.350.000,00	0,00	2.350.000,00	0,00	270.741,02	270.741,02	270.741,02	2.079.258,98	2.079.258,98	0,00
	Total Bienes de consumo	6.600.000,00	0,00	6.600.000,00	0,00	1.974.295,03	1.974.291,06	1.974.291,06	4.625.704,97	4.625.708,94	0,00
	3.0.0.0 - Servicios no personales										
	3.3.0.0 - Mantenimiento, reparación y limpieza										
	3.3.3.0 - Mantenimiento y reparación de maquinaria	500.000,00	0,00	500.000,00	0,00	0,00	0,00	0,00	500.000,00	500.000,00	0,00
	Total Mantenimiento, reparación y limpieza	500.000,00	0,00	500.000,00	0,00	0,00	0,00	0,00	500.000,00	500.000,00	0,00
	3.4.0.0 - Servicios técnicos y profesionales										
	3.4.9.0 - Otros	5.000.000,00	0,00	5.000.000,00	0,00	182.680,00	182.680,00	182.680,00	4.817.320,00	4.817.320,00	0,00
	Total Servicios técnicos y profesionales	5.000.000,00	0,00	5.000.000,00	0,00	182.680,00	182.680,00	182.680,00	4.817.320,00	4.817.320,00	0,00
	3.7.0.0 - Pasajes y viáticos										
	3.7.2.0 - Viáticos	100.000,00	0,00	100.000,00	0,00	0,00	0,00	0,00	100.000,00	100.000,00	0,00
	Total Pasajes y viáticos	100.000,00	0,00	100.000,00	0,00	0,00	0,00	0,00	100.000,00	100.000,00	0,00

**ESTADO DE EJECUCION DEL PRESUPUESTO DE GASTOS**

01/04/2025 09:25

Del 02/01/2025 al 31/03/2025

Municipalidad de
Gral. GUIDOPartidas Incluidas respecto al Crédito Disponible: Todas
Partidas Incluidas respecto al Crédito Vigente: Todas

Ejercicio: 2025

Fuen. Fin.	Objeto del Gasto	Crédito Aprobado	Modificaciones	Crédito Vigente	Preventivo	Compromiso	Devengado	Pagado	Crédito Disponible	Crédito Vig. - Devengado	Devengado no pagado
	Total Servicios no personales	5.600.000,00	0,00	5.600.000,00	0,00	182.680,00	182.680,00	182.680,00	5.417.320,00	5.417.320,00	0,00
	4.0.0.0 - Bienes de uso										
	4.3.0.0 - Maquinaria y equipo										
	4.3.6.0 - Equipo para computación	500.000,00	0,00	500.000,00	0,00	0,00	0,00	0,00	500.000,00	500.000,00	0,00
	4.3.9.0 - Equipos varios	100.000,00	0,00	100.000,00	0,00	0,00	0,00	0,00	100.000,00	100.000,00	0,00
	Total Maquinaria y equipo	600.000,00	0,00	600.000,00	0,00	0,00	0,00	0,00	600.000,00	600.000,00	0,00
	Total Bienes de uso	600.000,00	0,00	600.000,00	0,00	0,00	0,00	0,00	600.000,00	600.000,00	0,00
Total	110 - Tesoro Municipal	12.800.000,00	0,00	12.800.000,00	0,00	2.156.975,03	2.156.971,06	2.156.971,06	10.643.024,97	10.643.028,94	0,00
	132 - De origen provincial										
	3.0.0.0 - Servicios no personales										
	3.4.0.0 - Servicios técnicos y profesionales										
	3.4.9.0 - Otros	10.910.592,00	0,00	10.910.592,00	275.000,00	2.642.320,00	1.792.320,00	1.792.320,00	7.993.272,00	9.118.272,00	0,00
	Total Servicios técnicos y profesionales	10.910.592,00	0,00	10.910.592,00	275.000,00	2.642.320,00	1.792.320,00	1.792.320,00	7.993.272,00	9.118.272,00	0,00
	Total Servicios no personales	10.910.592,00	0,00	10.910.592,00	275.000,00	2.642.320,00	1.792.320,00	1.792.320,00	7.993.272,00	9.118.272,00	0,00
Total	132 - De origen provincial	10.910.592,00	0,00	10.910.592,00	275.000,00	2.642.320,00	1.792.320,00	1.792.320,00	7.993.272,00	9.118.272,00	0,00
Total	Programa Envión	23.710.592,00	0,00	23.710.592,00	275.000,00	4.799.295,03	3.949.291,06	3.949.291,06	18.636.296,97	19.761.300,94	0,00
Apertura Programática:	42.00.00 - Desarrollo Profesional y Laboral										
	42.04.00 - Centro Juvenil										
	132 - De origen provincial										
	2.0.0.0 - Bienes de consumo										
	2.1.0.0 - Productos alimenticios agropecuarios y										
	2.1.1.0 - Alimentos para personas	2.236.000,00	53.009,58	2.289.009,58	0,00	179.110,00	179.110,00	179.110,00	2.109.899,58	2.109.899,58	0,00

**ESTADO DE EJECUCION DEL PRESUPUESTO DE GASTOS**

01/04/2025 09:25

Del 02/01/2025 al 31/03/2025

Municipalidad de
Gral. GUIDOPartidas Incluidas respecto al Crédito Disponible: Todas
Partidas Incluidas respecto al Crédito Vigente: Todas

Ejercicio: 2025

Fuen. Fin.	Objeto del Gasto	Crédito Aprobado	Modificaciones	Crédito Vigente	Preventivo	Compromiso	Devengado	Pagado	Crédito Disponible	Crédito Vig. - Devengado	Devengado no pagado
	2.1.5.0 - Madera, corcho y sus manufacturas	10.000,00	0,00	10.000,00	0,00	0,00	0,00	0,00	10.000,00	10.000,00	0,00
	Total Productos alimenticios agropecuarios y forestales	2.246.000,00	53.009,58	2.299.009,58	0,00	179.110,00	179.110,00	179.110,00	2.119.899,58	2.119.899,58	0,00
	2.2.0.0 - Textiles y vestuario										
	2.2.1.0 - Hilados y telas	40.000,00	0,00	40.000,00	0,00	0,00	0,00	0,00	40.000,00	40.000,00	0,00
	2.2.2.0 - Prendas de vestir	80.000,00	0,00	80.000,00	0,00	0,00	0,00	0,00	80.000,00	80.000,00	0,00
	Total Textiles y vestuario	120.000,00	0,00	120.000,00	0,00	0,00	0,00	0,00	120.000,00	120.000,00	0,00
	2.3.0.0 - Productos de papel, cartón e impresos										
	2.3.1.0 - Papel de escritorio y cartón	90.000,00	0,00	90.000,00	0,00	49.600,00	49.600,00	49.600,00	40.400,00	40.400,00	0,00
	2.3.4.0 - Productos de papel y cartón	80.000,00	0,00	80.000,00	0,00	60.350,00	60.350,00	60.350,00	19.650,00	19.650,00	0,00
	2.3.9.0 - Otros	30.000,00	0,00	30.000,00	0,00	0,00	0,00	0,00	30.000,00	30.000,00	0,00
	Total Productos de papel, cartón e impresos	200.000,00	0,00	200.000,00	0,00	109.950,00	109.950,00	109.950,00	90.050,00	90.050,00	0,00
	2.5.0.0 - Productos químicos, combustibles y lubricantes										
	2.5.5.0 - Tintas, pinturas y colorantes	300.000,00	-72.345,53	227.654,47	0,00	0,00	0,00	0,00	227.654,47	227.654,47	0,00
	2.5.6.0 - Combustibles y lubricantes	0,00	71.150,00	71.150,00	0,00	71.150,00	71.150,00	71.150,00	0,00	0,00	0,00
	2.5.9.0 - Otros	30.000,00	0,00	30.000,00	0,00	0,00	0,00	0,00	30.000,00	30.000,00	0,00
	Total Productos químicos, combustibles y lubricantes	330.000,00	-1.195,53	328.804,47	0,00	71.150,00	71.150,00	71.150,00	257.654,47	257.654,47	0,00
	2.7.0.0 - productos metálicos										
	2.7.1.0 - Productos ferrosos	5.000,00	0,00	5.000,00	0,00	0,00	0,00	0,00	5.000,00	5.000,00	0,00
	2.7.5.0 - Herramientas menores	150.000,00	0,00	150.000,00	0,00	0,00	0,00	0,00	150.000,00	150.000,00	0,00
	2.7.9.0 - Otros	0,00	200,00	200,00	0,00	200,00	200,00	200,00	0,00	0,00	0,00
	Total productos metálicos	155.000,00	200,00	155.200,00	0,00	200,00	200,00	200,00	155.000,00	155.000,00	0,00
	2.9.0.0 - Otros bienes de consumo										
	2.9.1.0 - Elementos de limpieza	400.000,00	0,00	400.000,00	51.700,00	96.360,00	96.360,00	96.360,00	251.940,00	303.640,00	0,00
	2.9.2.0 - Útiles de escritorio, oficina y enseñanza	250.000,00	0,00	250.000,00	0,00	119.470,00	119.470,00	119.470,00	130.530,00	130.530,00	0,00
	2.9.3.0 - Útiles y materiales eléctricos	0,00	2.385,00	2.385,00	0,00	2.385,00	2.385,00	2.385,00	0,00	0,00	0,00
	2.9.4.0 - Utensilios de cocina y comedor	100.000,00	0,00	100.000,00	0,00	0,00	0,00	0,00	100.000,00	100.000,00	0,00



ESTADO DE EJECUCION DEL PRESUPUESTO DE GASTOS

01/04/2025 09:25

Del 02/01/2025 al 31/03/2025

Municipalidad de
Gral. GUIDOPartidas Incluidas respecto al Crédito Disponible: Todas
Partidas Incluidas respecto al Crédito Vigente: Todas

Ejercicio: 2025

Fuen. Fin.	Objeto del Gasto	Crédito Aprobado	Modificaciones	Crédito Vigente	Preventivo	Compromiso	Devengado	Pagado	Crédito Disponible	Crédito Vig. - Devengado	Devengado no pagado
	2.9.5.0 - Útiles menores médicos, quirúrgico y de	5.000,00	0,00	5.000,00	0,00	0,00	0,00	0,00	5.000,00	5.000,00	0,00
	2.9.6.0 - Repuestos y accesorios	10.000,00	0,00	10.000,00	0,00	0,00	0,00	0,00	10.000,00	10.000,00	0,00
	2.9.9.0 - Otros	150.000,00	248.610,53	398.610,53	0,00	398.610,53	398.610,53	398.610,53	0,00	0,00	0,00
	Total Otros bienes de consumo	915.000,00	250.995,53	1.165.995,53	51.700,00	616.825,53	616.825,53	616.825,53	497.470,00	549.170,00	0,00
	Total Bienes de consumo	3.966.000,00	303.009,58	4.269.009,58	51.700,00	977.235,53	977.235,53	977.235,53	3.240.074,05	3.291.774,05	0,00
	3.0.0.0 - Servicios no personales										
	3.3.0.0 - Mantenimiento, reparación y limpieza										
	3.3.6.0 - Mantenimiento y limpieza de desagüe	80.000,00	0,00	80.000,00	0,00	0,00	0,00	0,00	80.000,00	80.000,00	0,00
	Total Mantenimiento, reparación y limpieza	80.000,00	0,00	80.000,00	0,00	0,00	0,00	0,00	80.000,00	80.000,00	0,00
	3.4.0.0 - Servicios técnicos y profesionales										
	3.4.9.0 - Otros	5.700.000,00	-250.000,00	5.450.000,00	450.000,00	1.150.000,00	850.000,00	850.000,00	3.850.000,00	4.600.000,00	0,00
	Total Servicios técnicos y profesionales	5.700.000,00	-250.000,00	5.450.000,00	450.000,00	1.150.000,00	850.000,00	850.000,00	3.850.000,00	4.600.000,00	0,00
	3.5.0.0 - Servicios comerciales y financieros										
	3.5.1.0 - Transporte	140.000,00	0,00	140.000,00	0,00	0,00	0,00	0,00	140.000,00	140.000,00	0,00
	3.5.9.0 - Otros	20.000,00	0,00	20.000,00	0,00	0,00	0,00	0,00	20.000,00	20.000,00	0,00
	Total Servicios comerciales y financieros	160.000,00	0,00	160.000,00	0,00	0,00	0,00	0,00	160.000,00	160.000,00	0,00
	3.9.0.0 - Otros servicios										
	3.9.1.0 - Servicios de ceremonial	150.000,00	0,00	150.000,00	0,00	0,00	0,00	0,00	150.000,00	150.000,00	0,00
	Total Otros servicios	150.000,00	0,00	150.000,00	0,00	0,00	0,00	0,00	150.000,00	150.000,00	0,00
	Total Servicios no personales	6.090.000,00	-250.000,00	5.840.000,00	450.000,00	1.150.000,00	850.000,00	850.000,00	4.240.000,00	4.990.000,00	0,00
	4.0.0.0 - Bienes de uso										
	4.3.0.0 - Maquinaria y equipo										
	4.3.8.0 - Herramientas y repuestos mayores	60.000,00	0,00	60.000,00	0,00	0,00	0,00	0,00	60.000,00	60.000,00	0,00
	Total Maquinaria y equipo	60.000,00	0,00	60.000,00	0,00	0,00	0,00	0,00	60.000,00	60.000,00	0,00

**ESTADO DE EJECUCION DEL PRESUPUESTO DE GASTOS**

01/04/2025 09:25

Del 02/01/2025 al 31/03/2025

Municipalidad de
Gral. GUIDOPartidas Incluidas respecto al Crédito Disponible: Todas
Partidas Incluidas respecto al Crédito Vigente: Todas

Ejercicio: 2025

Fuen. Fin.	Objeto del Gasto	Crédito Aprobado	Modificaciones	Crédito Vigente	Preventivo	Compromiso	Devengado	Pagado	Crédito Disponible	Crédito Vig. - Devengado	Devengado no pagado
	Total Bienes de uso	60.000,00	0,00	60.000,00	0,00	0,00	0,00	0,00	60.000,00	60.000,00	0,00
Total	132 - De origen provincial	10.116.000,00	53.009,58	10.169.009,58	501.700,00	2.127.235,53	1.827.235,53	1.827.235,53	7.540.074,05	8.341.774,05	0,00
Total	Centro Juvenil	10.116.000,00	53.009,58	10.169.009,58	501.700,00	2.127.235,53	1.827.235,53	1.827.235,53	7.540.074,05	8.341.774,05	0,00
Apertura Programática:											
	42.00.00 - Desarrollo Profesional y Laboral										
	42.05.00 - Casa del Estudiante										
110 - Tesoro Municipal											
3.0.0.0 - Servicios no personales											
3.1.0.0 - Servicios básicos											
3.1.3.0 - Gas											
		0,00	0,00	0,00	0,00	0,00	0,00	0,00	0,00	0,00	0,00
Total Servicios básicos		0,00	0,00	0,00	0,00	0,00	0,00	0,00	0,00	0,00	0,00
Total Servicios no personales		0,00	0,00	0,00	0,00	0,00	0,00	0,00	0,00	0,00	0,00
Total	110 - Tesoro Municipal	0,00	0,00	0,00	0,00	0,00	0,00	0,00	0,00	0,00	0,00
132 - De origen provincial											
2.0.0.0 - Bienes de consumo											
2.1.0.0 - Productos alimenticios agropecuarios y forestales											
2.1.5.0 - Madera, corcho y sus manufacturas											
		1.000.000,00	0,00	1.000.000,00	0,00	0,00	0,00	0,00	1.000.000,00	1.000.000,00	0,00
Total Productos alimenticios agropecuarios y forestales		1.000.000,00	0,00	1.000.000,00	0,00	0,00	0,00	0,00	1.000.000,00	1.000.000,00	0,00
2.5.0.0 - Productos químicos, combustibles y lubricantes											
2.5.8.0 - Productos de material plástico											
		100.000,00	0,00	100.000,00	0,00	0,00	0,00	0,00	100.000,00	100.000,00	0,00
2.5.9.0 - Otros											
		100.000,00	0,00	100.000,00	0,00	0,00	0,00	0,00	100.000,00	100.000,00	0,00
Total Productos químicos, combustibles y lubricantes		200.000,00	0,00	200.000,00	0,00	0,00	0,00	0,00	200.000,00	200.000,00	0,00
2.6.0.0 - Productos de minerales no metálicos											
2.6.9.0 - Otros											
		500.000,00	0,00	500.000,00	0,00	0,00	0,00	0,00	500.000,00	500.000,00	0,00



ESTADO DE EJECUCION DEL PRESUPUESTO DE GASTOS

01/04/2025 09:25

Del 02/01/2025 al 31/03/2025

Partidas Incluidas respecto al Crédito Disponible: Todas

Ejercicio: 2025

Municipalidad de
Gral. GUIDO

Partidas Incluidas respecto al Crédito Vigente: Todas

Fuen. Fin.	Objeto del Gasto	Crédito Aprobado	Modificaciones	Crédito Vigente	Preventivo	Compromiso	Devengado	Pagado	Crédito Disponible	Crédito Vig. - Devengado	Devengado no pagado
	Total Productos de minerales no metálicos	500.000,00	0,00	500.000,00	0,00	0,00	0,00	0,00	500.000,00	500.000,00	0,00
	2.9.0.0 - Otros bienes de consumo										
	2.9.3.0 - Utiles y materiales eléctricos	500.000,00	0,00	500.000,00	0,00	0,00	0,00	0,00	500.000,00	500.000,00	0,00
	Total Otros bienes de consumo	500.000,00	0,00	500.000,00	0,00	0,00	0,00	0,00	500.000,00	500.000,00	0,00
	Total Bienes de consumo	2.200.000,00	0,00	2.200.000,00	0,00	0,00	0,00	0,00	2.200.000,00	2.200.000,00	0,00
	3.0.0.0 - Servicios no personales										
	3.1.0.0 - Servicios básicos										
	3.1.1.0 - Energía eléctrica	1.500.000,00	0,00	1.500.000,00	0,00	228.024,33	228.024,33	228.024,33	1.271.975,67	1.271.975,67	0,00
	3.1.2.0 - Agua	1.000.000,00	0,00	1.000.000,00	0,00	0,00	0,00	0,00	1.000.000,00	1.000.000,00	0,00
	3.1.3.0 - Gas	1.500.000,00	0,00	1.500.000,00	0,00	23.285,53	23.285,53	23.285,53	1.476.714,47	1.476.714,47	0,00
	Total Servicios básicos	4.000.000,00	0,00	4.000.000,00	0,00	251.309,86	251.309,86	251.309,86	3.748.690,14	3.748.690,14	0,00
	3.2.0.0 - Alquileres y derechos										
	3.2.1.0 - Alquiler de edificios y locales	18.000.000,00	0,00	18.000.000,00	0,00	3.000.000,00	3.000.000,00	3.000.000,00	15.000.000,00	15.000.000,00	0,00
	Total Alquileres y derechos	18.000.000,00	0,00	18.000.000,00	0,00	3.000.000,00	3.000.000,00	3.000.000,00	15.000.000,00	15.000.000,00	0,00
	3.3.0.0 - Mantenimiento, reparación y limpieza										
	3.3.1.0 - Mantenimiento y reparación de edificios y	1.000.000,00	0,00	1.000.000,00	0,00	0,00	0,00	0,00	1.000.000,00	1.000.000,00	0,00
	Total Mantenimiento, reparación y limpieza	1.000.000,00	0,00	1.000.000,00	0,00	0,00	0,00	0,00	1.000.000,00	1.000.000,00	0,00
	Total Servicios no personales	23.000.000,00	0,00	23.000.000,00	0,00	3.251.309,86	3.251.309,86	3.251.309,86	19.748.690,14	19.748.690,14	0,00
	4.0.0.0 - Bienes de uso										
	4.3.0.0 - Maquinaria y equipo										
	4.3.7.0 - Equipo de oficina y muebles	500.000,00	0,00	500.000,00	0,00	0,00	0,00	0,00	500.000,00	500.000,00	0,00
	Total Maquinaria y equipo	500.000,00	0,00	500.000,00	0,00	0,00	0,00	0,00	500.000,00	500.000,00	0,00
	Total Bienes de uso	500.000,00	0,00	500.000,00	0,00	0,00	0,00	0,00	500.000,00	500.000,00	0,00

**ESTADO DE EJECUCION DEL PRESUPUESTO DE GASTOS**

01/04/2025 09:25

Del 02/01/2025 al 31/03/2025

Municipalidad de
Gral. GUIDOPartidas Incluidas respecto al Crédito Disponible: Todas
Partidas Incluidas respecto al Crédito Vigente: Todas

Ejercicio: 2025

Fuen. Fin.	Objeto del Gasto	Crédito Aprobado	Modificaciones	Crédito Vigente	Preventivo	Compromiso	Devengado	Pagado	Crédito Disponible	Crédito Vig. - Devengado	Devengado no pagado
Total	132 - De origen provincial	25.700.000,00	0,00	25.700.000,00	0,00	3.251.309,86	3.251.309,86	3.251.309,86	22.448.690,14	22.448.690,14	0,00
Total	Casa del Estudiante	25.700.000,00	0,00	25.700.000,00	0,00	3.251.309,86	3.251.309,86	3.251.309,86	22.448.690,14	22.448.690,14	0,00
Apertura Programática:											
	42.00.00 - Desarrollo Profesional y Laboral										
	42.06.00 - Fondo Educativo										
	132 - De origen provincial										
	2.0.0.0 - Bienes de consumo										
	2.1.0.0 - Productos alimenticios agropecuarios y										
	2.1.1.0 - Alimentos para personas	1.500.000,00	0,00	1.500.000,00	0,00	0,00	0,00	0,00	1.500.000,00	1.500.000,00	0,00
	Total Productos alimenticios agropecuarios y forestales	1.500.000,00	0,00	1.500.000,00	0,00	0,00	0,00	0,00	1.500.000,00	1.500.000,00	0,00
	2.3.0.0 - Productos de papel, cartón e impresos										
	2.3.3.0 - Productos de artes gráficas	300.000,00	0,00	300.000,00	0,00	0,00	0,00	0,00	300.000,00	300.000,00	0,00
	Total Productos de papel, cartón e impresos	300.000,00	0,00	300.000,00	0,00	0,00	0,00	0,00	300.000,00	300.000,00	0,00
	Total Bienes de consumo	1.800.000,00	0,00	1.800.000,00	0,00	0,00	0,00	0,00	1.800.000,00	1.800.000,00	0,00
	3.0.0.0 - Servicios no personales										
	3.2.0.0 - Alquileres y derechos										
	3.2.1.0 - Alquiler de edificios y locales	300.000,00	0,00	300.000,00	0,00	0,00	0,00	0,00	300.000,00	300.000,00	0,00
	3.2.9.0 - Otros	450.000,00	0,00	450.000,00	0,00	0,00	0,00	0,00	450.000,00	450.000,00	0,00
	Total Alquileres y derechos	750.000,00	0,00	750.000,00	0,00	0,00	0,00	0,00	750.000,00	750.000,00	0,00
	3.3.0.0 - Mantenimiento, reparación y limpieza										
	3.3.3.0 - Mantenimiento y reparación de maquinaria	0,00	205.000,00	205.000,00	0,00	205.000,00	205.000,00	205.000,00	0,00	0,00	0,00
	Total Mantenimiento, reparación y limpieza	0,00	205.000,00	205.000,00	0,00	205.000,00	205.000,00	205.000,00	0,00	0,00	0,00
	3.4.0.0 - Servicios técnicos y profesionales										
	3.4.7.0 - Servicios de hotelería	300.000,00	0,00	300.000,00	0,00	0,00	0,00	0,00	300.000,00	300.000,00	0,00

**ESTADO DE EJECUCION DEL PRESUPUESTO DE GASTOS**

01/04/2025 09:25

Del 02/01/2025 al 31/03/2025

Municipalidad de
Gral. GUIDOPartidas Incluidas respecto al Crédito Disponible: Todas
Partidas Incluidas respecto al Crédito Vigente: Todas

Ejercicio: 2025

Fuen. Fin.	Objeto del Gasto	Crédito Aprobado	Modificaciones	Crédito Vigente	Preventivo	Compromiso	Devengado	Pagado	Crédito Disponible	Crédito Vig. - Devengado	Devengado no pagado
	3.4.9.0 - Otros	5.000.000,00	0,00	5.000.000,00	420.000,00	1.798.000,00	1.798.000,00	1.798.000,00	2.782.000,00	3.202.000,00	0,00
	Total Servicios técnicos y profesionales	5.300.000,00	0,00	5.300.000,00	420.000,00	1.798.000,00	1.798.000,00	1.798.000,00	3.082.000,00	3.502.000,00	0,00
	3.5.0.0 - Servicios comerciales y financieros										
	3.5.1.0 - Transporte	1.500.000,00	0,00	1.500.000,00	0,00	0,00	0,00	0,00	1.500.000,00	1.500.000,00	0,00
	3.5.3.0 - Imprenta, publicaciones y reproducciones	100.000,00	0,00	100.000,00	0,00	0,00	0,00	0,00	100.000,00	100.000,00	0,00
	3.5.9.0 - Otros	1.000.000,00	0,00	1.000.000,00	0,00	0,00	0,00	0,00	1.000.000,00	1.000.000,00	0,00
	Total Servicios comerciales y financieros	2.600.000,00	0,00	2.600.000,00	0,00	0,00	0,00	0,00	2.600.000,00	2.600.000,00	0,00
	3.6.0.0 - Publicidad y propaganda										
	3.6.1.0 - Publicidad	100.000,00	0,00	100.000,00	0,00	0,00	0,00	0,00	100.000,00	100.000,00	0,00
	Total Publicidad y propaganda	100.000,00	0,00	100.000,00	0,00	0,00	0,00	0,00	100.000,00	100.000,00	0,00
	3.9.0.0 - Otros servicios										
	3.9.1.0 - Servicios de ceremonial	13.000.000,00	-1.192.000,00	11.808.000,00	0,00	0,00	0,00	0,00	11.808.000,00	11.808.000,00	0,00
	3.9.3.0 - Servicios de vigilancia	5.000.000,00	0,00	5.000.000,00	0,00	0,00	0,00	0,00	5.000.000,00	5.000.000,00	0,00
	Total Otros servicios	18.000.000,00	-1.192.000,00	16.808.000,00	0,00	0,00	0,00	0,00	16.808.000,00	16.808.000,00	0,00
	Total Servicios no personales	26.750.000,00	-987.000,00	25.763.000,00	420.000,00	2.003.000,00	2.003.000,00	2.003.000,00	23.340.000,00	23.760.000,00	0,00
	4.0.0.0 - Bienes de uso										
	4.3.0.0 - Maquinaria y equipo										
	4.3.7.0 - Equipo de oficina y muebles	0,00	987.000,00	987.000,00	0,00	986.999,00	986.999,00	986.999,00	1,00	1,00	0,00
	Total Maquinaria y equipo	0,00	987.000,00	987.000,00	0,00	986.999,00	986.999,00	986.999,00	1,00	1,00	0,00
	Total Bienes de uso	0,00	987.000,00	987.000,00	0,00	986.999,00	986.999,00	986.999,00	1,00	1,00	0,00
Total	132 - De origen provincial	28.550.000,00	0,00	28.550.000,00	420.000,00	2.989.999,00	2.989.999,00	2.989.999,00	25.140.001,00	25.560.001,00	0,00
Total	Fondo Educativo	28.550.000,00	0,00	28.550.000,00	420.000,00	2.989.999,00	2.989.999,00	2.989.999,00	25.140.001,00	25.560.001,00	0,00
Total	Desarrollo Profesional y Laboral	227.043.592,00	20.003.009,58	247.046.601,58	1.694.700,00	23.659.726,28	22.509.722,31	22.449.417,83	221.692.175,30	224.536.879,27	60.304,48

**ESTADO DE EJECUCION DEL PRESUPUESTO DE GASTOS**

01/04/2025 09:25

Del 02/01/2025 al 31/03/2025

Municipalidad de
Gral. GUIDOPartidas Incluidas respecto al Crédito Disponible: Todas
Partidas Incluidas respecto al Crédito Vigente: Todas

Ejercicio: 2025

Fuen. Fin.	Objeto del Gasto	Crédito Aprobado	Modificaciones	Crédito Vigente	Preventivo	Compromiso	Devengado	Pagado	Crédito Disponible	Crédito Vig. - Devengado	Devengado no pagado
Apertura Programática:43.00.00 - Articulación con otras Instituciones											
132 - De origen provincial											
2.0.0.0 - Bienes de consumo											
2.3.0.0 - Productos de papel, cartón e impresos											
2.3.3.0 - Productos de artes gráficas											
		150.000,00	0,00	150.000,00	0,00	0,00	0,00	0,00	150.000,00	150.000,00	0,00
	Total Productos de papel, cartón e impresos	150.000,00	0,00	150.000,00	0,00	0,00	0,00	0,00	150.000,00	150.000,00	0,00
	Total Bienes de consumo	150.000,00	0,00	150.000,00	0,00	0,00	0,00	0,00	150.000,00	150.000,00	0,00
3.0.0.0 - Servicios no personales											
3.4.0.0 - Servicios técnicos y profesionales											
3.4.9.0 - Otros											
		150.000,00	0,00	150.000,00	0,00	0,00	0,00	0,00	150.000,00	150.000,00	0,00
	Total Servicios técnicos y profesionales	150.000,00	0,00	150.000,00	0,00	0,00	0,00	0,00	150.000,00	150.000,00	0,00
3.5.0.0 - Servicios comerciales y financieros											
3.5.1.0 - Transporte											
		500.000,00	0,00	500.000,00	0,00	0,00	0,00	0,00	500.000,00	500.000,00	0,00
3.5.3.0 - Imprenta, publicaciones y reproducciones											
		100.000,00	0,00	100.000,00	0,00	0,00	0,00	0,00	100.000,00	100.000,00	0,00
3.5.9.0 - Otros											
		1.000.000,00	0,00	1.000.000,00	0,00	0,00	0,00	0,00	1.000.000,00	1.000.000,00	0,00
	Total Servicios comerciales y financieros	1.600.000,00	0,00	1.600.000,00	0,00	0,00	0,00	0,00	1.600.000,00	1.600.000,00	0,00
	Total Servicios no personales	1.750.000,00	0,00	1.750.000,00	0,00	0,00	0,00	0,00	1.750.000,00	1.750.000,00	0,00
5.0.0.0 - Transferencias											
5.1.0.0 - Transferencias al sector privado para											
5.1.5.0 - Transferencias a instituciones de enseñanza											
		300.000,00	0,00	300.000,00	0,00	0,00	0,00	0,00	300.000,00	300.000,00	0,00
	Total Transferencias al sector privado para financiar gastos corrientes	300.000,00	0,00	300.000,00	0,00	0,00	0,00	0,00	300.000,00	300.000,00	0,00
	Total Transferencias	300.000,00	0,00	300.000,00	0,00	0,00	0,00	0,00	300.000,00	300.000,00	0,00

**ESTADO DE EJECUCION DEL PRESUPUESTO DE GASTOS**

01/04/2025 09:25

Del 02/01/2025 al 31/03/2025

Municipalidad de
Gral. GUIDOPartidas Incluidas respecto al Crédito Disponible: Todas
Partidas Incluidas respecto al Crédito Vigente: Todas

Ejercicio: 2025

Fuen. Fin.	Objeto del Gasto	Crédito Aprobado	Modificaciones	Crédito Vigente	Preventivo	Compromiso	Devengado	Pagado	Crédito Disponible	Crédito Vig. - Devengado	Devengado no pagado
Total	132 - De origen provincial	2.200.000,00	0,00	2.200.000,00	0,00	0,00	0,00	0,00	2.200.000,00	2.200.000,00	0,00
Total	Articulación con otras Instituciones	2.200.000,00	0,00	2.200.000,00	0,00	0,00	0,00	0,00	2.200.000,00	2.200.000,00	0,00
Apertura Programática: 44.00.00 - Participación Ciudadana y Entretenimiento											
110 - Tesoro Municipal											
2.0.0.0 - Bienes de consumo											
2.1.0.0 - Productos alimenticios agropecuarios y											
	2.1.1.0 - Alimentos para personas	200.000,00	36.400,00	236.400,00	0,00	236.400,00	236.400,00	236.400,00	0,00	0,00	0,00
Total	Productos alimenticios agropecuarios y forestales	200.000,00	36.400,00	236.400,00	0,00	236.400,00	236.400,00	236.400,00	0,00	0,00	0,00
2.5.0.0 - Productos químicos, combustibles y											
	2.5.2.0 - Productos farmacéuticos y medicinales	50.000,00	0,00	50.000,00	0,00	0,00	0,00	0,00	50.000,00	50.000,00	0,00
	2.5.4.0 - Insecticidas, fumigantes y otros	50.000,00	0,00	50.000,00	0,00	0,00	0,00	0,00	50.000,00	50.000,00	0,00
	2.5.5.0 - Tintas, pinturas y colorantes	200.000,00	0,00	200.000,00	0,00	0,00	0,00	0,00	200.000,00	200.000,00	0,00
	2.5.6.0 - Combustibles y lubricantes	150.000,00	0,00	150.000,00	0,00	0,00	0,00	0,00	150.000,00	150.000,00	0,00
	2.5.9.0 - Otros	0,00	60.000,00	60.000,00	0,00	60.000,00	60.000,00	60.000,00	0,00	0,00	0,00
Total	Productos químicos, combustibles y lubricantes	450.000,00	60.000,00	510.000,00	0,00	60.000,00	60.000,00	60.000,00	450.000,00	450.000,00	0,00
2.9.0.0 - Otros bienes de consumo											
	2.9.2.0 - Útiles de escritorio, oficina y enseñanza	100.000,00	0,00	100.000,00	0,00	0,00	0,00	0,00	100.000,00	100.000,00	0,00
Total	Otros bienes de consumo	100.000,00	0,00	100.000,00	0,00	0,00	0,00	0,00	100.000,00	100.000,00	0,00
Total	Bienes de consumo	750.000,00	96.400,00	846.400,00	0,00	296.400,00	296.400,00	296.400,00	550.000,00	550.000,00	0,00
3.0.0.0 - Servicios no personales											
3.2.0.0 - Alquileres y derechos											
	3.2.9.0 - Otros	0,00	720.000,00	720.000,00	0,00	720.000,00	720.000,00	720.000,00	0,00	0,00	0,00



ESTADO DE EJECUCION DEL PRESUPUESTO DE GASTOS

01/04/2025 09:25

Del 02/01/2025 al 31/03/2025

Partidas Incluidas respecto al Crédito Disponible: Todas

Ejercicio: 2025

Partidas Incluidas respecto al Crédito Vigente: Todas

Municipalidad de
Gral. GUIDO

Fuen. Fin.	Objeto del Gasto	Crédito Aprobado	Modificaciones	Crédito Vigente	Preventivo	Compromiso	Devengado	Pagado	Crédito Disponible	Crédito Vig. - Devengado	Devengado no pagado
Total	Alquileres y derechos	0,00	720.000,00	720.000,00	0,00	720.000,00	720.000,00	720.000,00	0,00	0,00	0,00
	3.5.0.0 - Servicios comerciales y financieros										
	3.5.9.0 - Otros	0,00	120.000,00	120.000,00	0,00	120.000,00	120.000,00	120.000,00	0,00	0,00	0,00
Total	Servicios comerciales y financieros	0,00	120.000,00	120.000,00	0,00	120.000,00	120.000,00	120.000,00	0,00	0,00	0,00
Total	Servicios no personales	0,00	840.000,00	840.000,00	0,00	840.000,00	840.000,00	840.000,00	0,00	0,00	0,00
Total	110 - Tesoro Municipal	750.000,00	936.400,00	1.686.400,00	0,00	1.136.400,00	1.136.400,00	1.136.400,00	550.000,00	550.000,00	0,00
	132 - De origen provincial										
	3.0.0.0 - Servicios no personales										
	3.2.0.0 - Alquileres y derechos										
	3.2.1.0 - Alquiler de edificios y locales	160.000,00	0,00	160.000,00	0,00	0,00	0,00	0,00	160.000,00	160.000,00	0,00
	3.2.9.0 - Otros	300.000,00	0,00	300.000,00	0,00	0,00	0,00	0,00	300.000,00	300.000,00	0,00
Total	Alquileres y derechos	460.000,00	0,00	460.000,00	0,00	0,00	0,00	0,00	460.000,00	460.000,00	0,00
	3.4.0.0 - Servicios técnicos y profesionales										
	3.4.7.0 - Servicios de hotelería	150.000,00	0,00	150.000,00	0,00	0,00	0,00	0,00	150.000,00	150.000,00	0,00
Total	Servicios técnicos y profesionales	150.000,00	0,00	150.000,00	0,00	0,00	0,00	0,00	150.000,00	150.000,00	0,00
	3.5.0.0 - Servicios comerciales y financieros										
	3.5.1.0 - Transporte	100.000,00	0,00	100.000,00	0,00	0,00	0,00	0,00	100.000,00	100.000,00	0,00
	3.5.3.0 - Imprenta, publicaciones y reproducciones	100.000,00	0,00	100.000,00	0,00	0,00	0,00	0,00	100.000,00	100.000,00	0,00
	3.5.9.0 - Otros	150.000,00	0,00	150.000,00	0,00	0,00	0,00	0,00	150.000,00	150.000,00	0,00
Total	Servicios comerciales y financieros	350.000,00	0,00	350.000,00	0,00	0,00	0,00	0,00	350.000,00	350.000,00	0,00
	3.6.0.0 - Publicidad y propaganda										
	3.6.1.0 - Publicidad	100.000,00	0,00	100.000,00	0,00	0,00	0,00	0,00	100.000,00	100.000,00	0,00
Total	Publicidad y propaganda	100.000,00	0,00	100.000,00	0,00	0,00	0,00	0,00	100.000,00	100.000,00	0,00
	3.9.0.0 - Otros servicios										



ESTADO DE EJECUCION DEL PRESUPUESTO DE GASTOS

01/04/2025 09:25

Del 02/01/2025 al 31/03/2025

Municipalidad de
Gral. GUIDOPartidas Incluidas respecto al Crédito Disponible: Todas
Partidas Incluidas respecto al Crédito Vigente: Todas

Ejercicio: 2025

Fuen. Fin.	Objeto del Gasto	Crédito Aprobado	Modificaciones	Crédito Vigente	Preventivo	Compromiso	Devengado	Pagado	Crédito Disponible	Crédito Vig. - Devengado	Devengado no pagado
	3.9.1.0 - Servicios de ceremonial	300.000,00	0,00	300.000,00	0,00	0,00	0,00	0,00	300.000,00	300.000,00	0,00
	Total Otros servicios	300.000,00	0,00	300.000,00	0,00	0,00	0,00	0,00	300.000,00	300.000,00	0,00
	Total Servicios no personales	1.360.000,00	0,00	1.360.000,00	0,00	0,00	0,00	0,00	1.360.000,00	1.360.000,00	0,00
Total	132 - De origen provincial	1.360.000,00	0,00	1.360.000,00	0,00	0,00	0,00	0,00	1.360.000,00	1.360.000,00	0,00
Total	Participación Ciudadana y Entretenimiento	2.110.000,00	936.400,00	3.046.400,00	0,00	1.136.400,00	1.136.400,00	1.136.400,00	1.910.000,00	1.910.000,00	0,00
	Apertura Programática:45.00.00 - Programa REUNIR										
	132 - De origen provincial										
	2.0.0.0 - Bienes de consumo										
	2.1.0.0 - Productos alimenticios agropecuarios y										
	2.1.1.0 - Alimentos para personas	1.000.000,00	-58.500,00	941.500,00	111.220,00	60.375,00	60.375,00	60.375,00	769.905,00	881.125,00	0,00
	Total Productos alimenticios agropecuarios y forestales	1.000.000,00	-58.500,00	941.500,00	111.220,00	60.375,00	60.375,00	60.375,00	769.905,00	881.125,00	0,00
	2.2.0.0 - Textiles y vestuario										
	2.2.1.0 - Hilados y telas	30.000,00	0,00	30.000,00	0,00	0,00	0,00	0,00	30.000,00	30.000,00	0,00
	2.2.2.0 - Prendas de vestir	30.000,00	0,00	30.000,00	0,00	0,00	0,00	0,00	30.000,00	30.000,00	0,00
	Total Textiles y vestuario	60.000,00	0,00	60.000,00	0,00	0,00	0,00	0,00	60.000,00	60.000,00	0,00
	2.3.0.0 - Productos de papel, cartón e impresos										
	2.3.1.0 - Papel de escritorio y cartón	600.000,00	0,00	600.000,00	0,00	175.700,00	175.700,00	175.700,00	424.300,00	424.300,00	0,00
	2.3.2.0 - Papel para computación	0,00	0,00	0,00	0,00	39.900,00	39.900,00	39.900,00	-39.900,00	-39.900,00	0,00
	2.3.4.0 - Productos de papel y cartón	70.000,00	0,00	70.000,00	0,00	36.755,00	36.755,00	36.755,00	33.245,00	33.245,00	0,00
	Total Productos de papel, cartón e impresos	670.000,00	0,00	670.000,00	0,00	252.355,00	252.355,00	252.355,00	417.645,00	417.645,00	0,00
	2.5.0.0 - Productos químicos, combustibles y										
	2.5.4.0 - Insecticidas, fumigantes y otros	50.000,00	0,00	50.000,00	0,00	0,00	0,00	0,00	50.000,00	50.000,00	0,00



ESTADO DE EJECUCION DEL PRESUPUESTO DE GASTOS

01/04/2025 09:25

Del 02/01/2025 al 31/03/2025

Municipalidad de
Gral. GUIDOPartidas Incluidas respecto al Crédito Disponible: Todas
Partidas Incluidas respecto al Crédito Vigente: Todas

Ejercicio: 2025

Fuen. Fin.	Objeto del Gasto	Crédito Aprobado	Modificaciones	Crédito Vigente	Preventivo	Compromiso	Devengado	Pagado	Crédito Disponible	Crédito Vig. - Devengado	Devengado no pagado
	2.5.5.0 - Tintas, pinturas y colorantes	450.000,00	0,00	450.000,00	96.485,00	444.250,00	444.250,00	444.250,00	-90.735,00	5.750,00	0,00
	2.5.8.0 - Productos de material plástico	30.000,00	0,00	30.000,00	0,00	8.460,00	8.460,00	8.460,00	21.540,00	21.540,00	0,00
	2.5.9.0 - Otros	20.000,00	0,00	20.000,00	0,00	0,00	0,00	0,00	20.000,00	20.000,00	0,00
	Total Productos químicos, combustibles y lubricantes	550.000,00	0,00	550.000,00	96.485,00	452.710,00	452.710,00	452.710,00	805,00	97.290,00	0,00
	2.7.0.0 - productos metálicos										
	2.7.2.0 - Productos no ferrosos	20.000,00	0,00	20.000,00	0,00	0,00	0,00	0,00	20.000,00	20.000,00	0,00
	2.7.5.0 - Herramientas menores	230.000,00	0,00	230.000,00	0,00	47.100,00	47.100,00	47.100,00	182.900,00	182.900,00	0,00
	2.7.9.0 - Otros	200.000,00	0,00	200.000,00	0,00	49.900,00	49.900,00	49.900,00	150.100,00	150.100,00	0,00
	Total productos metálicos	450.000,00	0,00	450.000,00	0,00	97.000,00	97.000,00	97.000,00	353.000,00	353.000,00	0,00
	2.9.0.0 - Otros bienes de consumo										
	2.9.1.0 - Elementos de limpieza	500.000,00	0,00	500.000,00	0,00	190.769,60	190.769,60	190.769,60	309.230,40	309.230,40	0,00
	2.9.2.0 - Útiles de escritorio, oficina y enseñanza	250.000,00	0,00	250.000,00	0,00	87.780,00	87.780,00	87.780,00	162.220,00	162.220,00	0,00
	2.9.3.0 - Útiles y materiales eléctricos	280.000,00	0,00	280.000,00	0,00	35.800,00	35.800,00	35.800,00	244.200,00	244.200,00	0,00
	2.9.4.0 - Utensilios de cocina y comedor	90.000,00	0,00	90.000,00	0,00	0,00	0,00	0,00	90.000,00	90.000,00	0,00
	2.9.6.0 - Repuestos y accesorios	20.000,00	0,00	20.000,00	0,00	0,00	0,00	0,00	20.000,00	20.000,00	0,00
	2.9.9.0 - Otros	70.000,00	0,00	70.000,00	0,00	0,00	0,00	0,00	70.000,00	70.000,00	0,00
	Total Otros bienes de consumo	1.210.000,00	0,00	1.210.000,00	0,00	314.349,60	314.349,60	314.349,60	895.650,40	895.650,40	0,00
	Total Bienes de consumo	3.940.000,00	-58.500,00	3.881.500,00	207.705,00	1.176.789,60	1.176.789,60	1.176.789,60	2.497.005,40	2.704.710,40	0,00
	3.0.0.0 - Servicios no personales										
	3.2.0.0 - Alquileres y derechos										
	3.2.1.0 - Alquiler de edificios y locales	1.200.000,00	0,00	1.200.000,00	0,00	0,00	0,00	0,00	1.200.000,00	1.200.000,00	0,00
	Total Alquileres y derechos	1.200.000,00	0,00	1.200.000,00	0,00	0,00	0,00	0,00	1.200.000,00	1.200.000,00	0,00
	3.3.0.0 - Mantenimiento, reparación y limpieza										
	3.3.1.0 - Mantenimiento y reparación de edificios y	500.000,00	0,00	500.000,00	0,00	0,00	0,00	0,00	500.000,00	500.000,00	0,00
	3.3.3.0 - Mantenimiento y reparación de maquinaria	0,00	58.500,00	58.500,00	0,00	58.500,00	58.500,00	58.500,00	0,00	0,00	0,00



ESTADO DE EJECUCION DEL PRESUPUESTO DE GASTOS

01/04/2025 09:25

Del 02/01/2025 al 31/03/2025

Partidas Incluidas respecto al Crédito Disponible: Todas

Ejercicio: 2025

Partidas Incluidas respecto al Crédito Vigente: Todas

Municipalidad de
Gral. GUIDO

Fuen. Fin.	Objeto del Gasto	Crédito Aprobado	Modificaciones	Crédito Vigente	Preventivo	Compromiso	Devengado	Pagado	Crédito Disponible	Crédito Vig. - Devengado	Devengado no pagado
	Total Mantenimiento, reparación y limpieza	500.000,00	58.500,00	558.500,00	0,00	58.500,00	58.500,00	58.500,00	500.000,00	500.000,00	0,00
	Total Servicios no personales	1.700.000,00	58.500,00	1.758.500,00	0,00	58.500,00	58.500,00	58.500,00	1.700.000,00	1.700.000,00	0,00
	4.0.0.0 - Bienes de uso										
	4.3.0.0 - Maquinaria y equipo										
	4.3.6.0 - Equipo para computación	0,00	0,00	0,00	0,00	41.950,00	41.950,00	41.950,00	-41.950,00	-41.950,00	0,00
	4.3.7.0 - Equipo de oficina y muebles	300.000,00	0,00	300.000,00	0,00	0,00	0,00	0,00	300.000,00	300.000,00	0,00
	Total Maquinaria y equipo	300.000,00	0,00	300.000,00	0,00	41.950,00	41.950,00	41.950,00	258.050,00	258.050,00	0,00
	Total Bienes de uso	300.000,00	0,00	300.000,00	0,00	41.950,00	41.950,00	41.950,00	258.050,00	258.050,00	0,00
Total	132 - De origen provincial	5.940.000,00	0,00	5.940.000,00	207.705,00	1.277.239,60	1.277.239,60	1.277.239,60	4.455.055,40	4.662.760,40	0,00
Total	Programa REUNIR	5.940.000,00	0,00	5.940.000,00	207.705,00	1.277.239,60	1.277.239,60	1.277.239,60	4.455.055,40	4.662.760,40	0,00

Apertura Programática: 50.00.00 - Políticas de Deportes, Recreación de Juv entud y 3° Edad
50.01.00 - Promoción, Difusión y Apoyo del Deporte Local

110 - Tesoro Municipal

1.0.0.0 - Gastos en personal

1.1.0.0 - Personal permanente

1.1.1.0 - Retribuciones del cargo

14.000.000,00 0,00 14.000.000,00 0,00 9.608.967,43 9.608.967,43 9.608.967,43 4.391.032,57 4.391.032,57 0,00

1.1.3.0 - Retribuciones que no hacen al cargo

6.000.000,00 0,00 6.000.000,00 0,00 4.781.037,18 4.781.037,18 4.781.037,18 1.218.962,82 1.218.962,82 0,00

1.1.4.0 - Sueldo anual complementario

880.000,00 0,00 880.000,00 0,00 0,00 0,00 0,00 880.000,00 880.000,00 0,00

1.1.6.0 - Contribuciones patronales

1.1.6.1 - Aportes al IPS

1.900.000,00 0,00 1.900.000,00 0,00 1.726.800,53 1.726.800,53 1.726.800,53 173.199,47 173.199,47 0,00

1.1.6.2 - Aportes al IOMA

755.000,00 0,00 755.000,00 0,00 690.720,21 690.720,21 690.720,21 64.279,79 64.279,79 0,00

1.1.6.3 - ART

680.000,00 0,00 680.000,00 0,00 433.081,10 433.081,10 279.065,81 246.918,90 246.918,90 154.015,29

1.1.6.4 - Caja Seguros de Vida

30.000,00 0,00 30.000,00 0,00 14.580,92 14.580,92 9.436,48 15.419,08 15.419,08 5.144,44

**ESTADO DE EJECUCION DEL PRESUPUESTO DE GASTOS**

01/04/2025 09:25

Del 02/01/2025 al 31/03/2025

Municipalidad de
Gral. GUIDOPartidas Incluidas respecto al Crédito Disponible: Todas
Partidas Incluidas respecto al Crédito Vigente: Todas

Ejercicio: 2025

Fuen. Fin.	Objeto del Gasto	Crédito Aprobado	Modificaciones	Crédito Vigente	Preventivo	Compromiso	Devengado	Pagado	Crédito Disponible	Crédito Vig. - Devengado	Devengado no pagado
Total Contribuciones patronales		3.365.000,00	0,00	3.365.000,00	0,00	2.865.182,76	2.865.182,76	2.706.023,03	499.817,24	499.817,24	159.159,73
1.1.7.0 - Complementos		1.400.000,00	0,00	1.400.000,00	0,00	436.000,00	436.000,00	436.000,00	964.000,00	964.000,00	0,00
Total Personal permanente		25.645.000,00	0,00	25.645.000,00	0,00	17.691.187,37	17.691.187,37	17.532.027,64	7.953.812,63	7.953.812,63	159.159,73
1.2.0.0 - Personal temporario											
1.2.1.0 - Retribuciones del cargo		11.000.000,00	0,00	11.000.000,00	0,00	2.486.215,86	2.486.215,86	2.486.215,86	8.513.784,14	8.513.784,14	0,00
1.2.3.0 - Sueldo anual complementario		420.000,00	0,00	420.000,00	0,00	0,00	0,00	0,00	420.000,00	420.000,00	0,00
1.2.5.0 - Contribuciones patronales											
1.2.5.1 - Aportes al IPS		620.000,00	0,00	620.000,00	0,00	298.345,89	298.345,89	298.345,89	321.654,11	321.654,11	0,00
1.2.5.2 - Aportes al IOMA		240.000,00	0,00	240.000,00	0,00	119.338,37	119.338,37	119.338,37	120.661,63	120.661,63	0,00
1.2.5.3 - ART		405.000,00	0,00	405.000,00	0,00	82.789,34	82.789,34	54.056,76	322.210,66	322.210,66	28.732,58
1.2.5.4 - Caja Seguro de Vida		40.000,00	0,00	40.000,00	0,00	7.290,46	7.290,46	4.718,24	32.709,54	32.709,54	2.572,22
Total Contribuciones patronales		1.305.000,00	0,00	1.305.000,00	0,00	507.764,06	507.764,06	476.459,26	797.235,94	797.235,94	31.304,80
1.2.6.0 - Complementos		580.000,00	0,00	580.000,00	0,00	209.000,00	209.000,00	209.000,00	371.000,00	371.000,00	0,00
Total Personal temporario		13.305.000,00	0,00	13.305.000,00	0,00	3.202.979,92	3.202.979,92	3.171.675,12	10.102.020,08	10.102.020,08	31.304,80
1.3.0.0 - Servicios extraordinarios											
1.3.1.0 - Retribuciones extraordinarias		2.700.000,00	0,00	2.700.000,00	0,00	1.213.515,72	1.213.515,72	1.213.515,72	1.486.484,28	1.486.484,28	0,00
Total Servicios extraordinarios		2.700.000,00	0,00	2.700.000,00	0,00	1.213.515,72	1.213.515,72	1.213.515,72	1.486.484,28	1.486.484,28	0,00
1.4.0.0 - Asignaciones familiares		263.000,00	0,00	263.000,00	0,00	139.204,00	139.204,00	139.204,00	123.796,00	123.796,00	0,00
1.6.0.0 - Beneficios y compensaciones		250.000,00	0,00	250.000,00	0,00	0,00	0,00	0,00	250.000,00	250.000,00	0,00
Total Gastos en personal		42.163.000,00	0,00	42.163.000,00	0,00	22.246.887,01	22.246.887,01	22.056.422,48	19.916.112,99	19.916.112,99	190.464,53
2.0.0.0 - Bienes de consumo											
2.1.0.0 - Productos alimenticios agropecuarios y											
2.1.1.0 - Alimentos para personas		700.000,00	0,00	700.000,00	0,00	91.150,00	91.150,00	91.150,00	608.850,00	608.850,00	0,00
2.1.4.0 - Productos agroforestales		500.000,00	500.000,00	1.000.000,00	0,00	0,00	0,00	0,00	1.000.000,00	1.000.000,00	0,00
2.1.5.0 - Madera, corcho y sus manufacturas		300.000,00	0,00	300.000,00	0,00	0,00	0,00	0,00	300.000,00	300.000,00	0,00



ESTADO DE EJECUCION DEL PRESUPUESTO DE GASTOS

01/04/2025 09:25

Del 02/01/2025 al 31/03/2025

Municipalidad de
Gral. GUIDOPartidas Incluidas respecto al Crédito Disponible: Todas
Partidas Incluidas respecto al Crédito Vigente: Todas

Ejercicio: 2025

Fuen. Fin.	Objeto del Gasto	Crédito Aprobado	Modificaciones	Crédito Vigente	Preventivo	Compromiso	Devengado	Pagado	Crédito Disponible	Crédito Vig. - Devengado	Devengado no pagado
	2.1.9.0 - Otros	250.000,00	-10.000,00	240.000,00	0,00	582.615,00	582.615,00	582.615,00	-342.615,00	-342.615,00	0,00
	Total Productos alimenticios agropecuarios y forestales	1.750.000,00	490.000,00	2.240.000,00	0,00	673.765,00	673.765,00	673.765,00	1.566.235,00	1.566.235,00	0,00
	2.2.0.0 - Textiles y vestuario										
	2.2.1.0 - Hilados y telas	25.000,00	0,00	25.000,00	0,00	12.600,00	12.600,00	12.600,00	12.400,00	12.400,00	0,00
	2.2.2.0 - Prendas de vestir	3.000.000,00	0,00	3.000.000,00	0,00	0,00	0,00	0,00	3.000.000,00	3.000.000,00	0,00
	2.2.3.0 - Confecciones textiles	5.000,00	0,00	5.000,00	0,00	0,00	0,00	0,00	5.000,00	5.000,00	0,00
	2.2.9.0 - Otros	3.000.000,00	0,00	3.000.000,00	0,00	22.500,00	22.500,00	22.500,00	2.977.500,00	2.977.500,00	0,00
	Total Textiles y vestuario	6.030.000,00	0,00	6.030.000,00	0,00	35.100,00	35.100,00	35.100,00	5.994.900,00	5.994.900,00	0,00
	2.3.0.0 - Productos de papel, cartón e impresos										
	2.3.1.0 - Papel de escritorio y cartón	80.000,00	0,00	80.000,00	0,00	5.500,00	5.500,00	5.500,00	74.500,00	74.500,00	0,00
	2.3.2.0 - Papel para computación	15.000,00	0,00	15.000,00	0,00	0,00	0,00	0,00	15.000,00	15.000,00	0,00
	2.3.3.0 - Productos de artes gráficas	25.000,00	0,00	25.000,00	0,00	0,00	0,00	0,00	25.000,00	25.000,00	0,00
	2.3.4.0 - Productos de papel y cartón	300.000,00	0,00	300.000,00	0,00	32.384,00	32.384,00	32.384,00	267.616,00	267.616,00	0,00
	Total Productos de papel, cartón e impresos	420.000,00	0,00	420.000,00	0,00	37.884,00	37.884,00	37.884,00	382.116,00	382.116,00	0,00
	2.4.0.0 - Productos de cuero y caucho										
	2.4.3.0 - Artículos de caucho	1.050.000,00	0,00	1.050.000,00	0,00	3.890,00	3.890,00	3.890,00	1.046.110,00	1.046.110,00	0,00
	Total Productos de cuero y caucho	1.050.000,00	0,00	1.050.000,00	0,00	3.890,00	3.890,00	3.890,00	1.046.110,00	1.046.110,00	0,00
	2.5.0.0 - Productos químicos, combustibles y										
	2.5.1.0 - Compuestos químicos	10.000.000,00	0,00	10.000.000,00	0,00	40.000,00	40.000,00	40.000,00	9.960.000,00	9.960.000,00	0,00
	2.5.2.0 - Productos farmacéuticos y medicinales	500.000,00	0,00	500.000,00	0,00	0,00	0,00	0,00	500.000,00	500.000,00	0,00
	2.5.3.0 - Abonos y fertilizantes	2.000.000,00	0,00	2.000.000,00	0,00	315.796,25	315.796,25	315.796,25	1.684.203,75	1.684.203,75	0,00
	2.5.4.0 - Insecticidas, fumigantes y otros	150.000,00	0,00	150.000,00	0,00	0,00	0,00	0,00	150.000,00	150.000,00	0,00
	2.5.5.0 - Tintas, pinturas y colorantes	7.000.000,00	0,00	7.000.000,00	0,00	782.463,90	782.463,90	782.463,90	6.217.536,10	6.217.536,10	0,00
	2.5.6.0 - Combustibles y lubricantes	150.000,00	0,00	150.000,00	0,00	0,00	0,00	0,00	150.000,00	150.000,00	0,00
	2.5.7.0 - Específicos veterinarios	53.000,00	0,00	53.000,00	0,00	0,00	0,00	0,00	53.000,00	53.000,00	0,00
	2.5.8.0 - Productos de material plástico	1.500.000,00	0,00	1.500.000,00	0,00	54.208,30	54.208,30	54.208,30	1.445.791,70	1.445.791,70	0,00



ESTADO DE EJECUCION DEL PRESUPUESTO DE GASTOS

01/04/2025 09:25

Del 02/01/2025 al 31/03/2025

Municipalidad de
Gral. GUIDOPartidas Incluidas respecto al Crédito Disponible: Todas
Partidas Incluidas respecto al Crédito Vigente: Todas

Ejercicio: 2025

Fuen. Fin.	Objeto del Gasto	Crédito Aprobado	Modificaciones	Crédito Vigente	Preventivo	Compromiso	Devengado	Pagado	Crédito Disponible	Crédito Vig. - Devengado	Devengado no pagado
	2.5.9.0 - Otros	200.000,00	0,00	200.000,00	0,00	67.500,00	67.500,00	67.500,00	132.500,00	132.500,00	0,00
	Total Productos químicos, combustibles y lubricantes	21.553.000,00	0,00	21.553.000,00	0,00	1.259.968,45	1.259.968,45	1.259.968,45	20.293.031,55	20.293.031,55	0,00
	2.6.0.0 - Productos de minerales no metálicos										
	2.6.1.0 - Productos de arcilla y cerámica	500.000,00	0,00	500.000,00	0,00	2.149,40	2.149,40	2.149,40	497.850,60	497.850,60	0,00
	2.6.2.0 - Productos de vidrio	700.000,00	0,00	700.000,00	0,00	0,00	0,00	0,00	700.000,00	700.000,00	0,00
	2.6.3.0 - Productos de loza y porcelana	720.000,00	0,00	720.000,00	0,00	0,00	0,00	0,00	720.000,00	720.000,00	0,00
	2.6.5.0 - Cemento, cal y yeso	1.000.000,00	0,00	1.000.000,00	0,00	0,00	0,00	0,00	1.000.000,00	1.000.000,00	0,00
	2.6.9.0 - Otros	3.000.000,00	0,00	3.000.000,00	0,00	0,00	0,00	0,00	3.000.000,00	3.000.000,00	0,00
	Total Productos de minerales no metálicos	5.920.000,00	0,00	5.920.000,00	0,00	2.149,40	2.149,40	2.149,40	5.917.850,60	5.917.850,60	0,00
	2.7.0.0 - productos metálicos										
	2.7.1.0 - Productos ferrosos	3.000.000,00	0,00	3.000.000,00	0,00	229.857,50	229.857,50	229.857,50	2.770.142,50	2.770.142,50	0,00
	2.7.2.0 - Productos no ferrosos	100.000,00	0,00	100.000,00	0,00	13.900,00	13.900,00	13.900,00	86.100,00	86.100,00	0,00
	2.7.4.0 - Estructuras metálicas acabadas	2.000.000,00	0,00	2.000.000,00	0,00	0,00	0,00	0,00	2.000.000,00	2.000.000,00	0,00
	2.7.5.0 - Herramientas menores	500.000,00	0,00	500.000,00	0,00	67.929,40	67.929,40	67.929,40	432.070,60	432.070,60	0,00
	2.7.9.0 - Otros	3.000.000,00	0,00	3.000.000,00	0,00	193.510,90	193.510,90	193.510,90	2.806.489,10	2.806.489,10	0,00
	Total productos metálicos	8.600.000,00	0,00	8.600.000,00	0,00	505.197,80	505.197,80	505.197,80	8.094.802,20	8.094.802,20	0,00
	2.8.0.0 - Minerales										
	2.8.4.0 - Piedra, arcilla y arena	2.000.000,00	0,00	2.000.000,00	174.000,00	0,00	0,00	0,00	1.826.000,00	2.000.000,00	0,00
	Total Minerales	2.000.000,00	0,00	2.000.000,00	174.000,00	0,00	0,00	0,00	1.826.000,00	2.000.000,00	0,00
	2.9.0.0 - Otros bienes de consumo										
	2.9.1.0 - Elementos de limpieza	5.000.000,00	0,00	5.000.000,00	0,00	669.418,30	669.418,30	669.418,30	4.330.581,70	4.330.581,70	0,00
	2.9.2.0 - Útiles de escritorio, oficina y enseñanza	85.000,00	10.000,00	95.000,00	0,00	95.000,00	95.000,00	95.000,00	0,00	0,00	0,00
	2.9.3.0 - Útiles y materiales eléctricos	2.000.000,00	0,00	2.000.000,00	208.892,52	173.394,70	173.394,70	173.394,70	1.617.712,78	1.826.605,30	0,00
	2.9.4.0 - Utensilios de cocina y comedor	100.000,00	0,00	100.000,00	0,00	0,00	0,00	0,00	100.000,00	100.000,00	0,00
	2.9.5.0 - Útiles menores médicos, quirúrgico y de	50.000,00	0,00	50.000,00	0,00	0,00	0,00	0,00	50.000,00	50.000,00	0,00
	2.9.6.0 - Repuestos y accesorios	500.000,00	0,00	500.000,00	0,00	0,00	0,00	0,00	500.000,00	500.000,00	0,00



ESTADO DE EJECUCION DEL PRESUPUESTO DE GASTOS

01/04/2025 09:25

Del 02/01/2025 al 31/03/2025

Municipalidad de
Gral. GUIDOPartidas Incluidas respecto al Crédito Disponible: Todas
Partidas Incluidas respecto al Crédito Vigente: Todas

Ejercicio: 2025

Fuen. Fin.	Objeto del Gasto	Crédito Aprobado	Modificaciones	Crédito Vigente	Preventivo	Compromiso	Devengado	Pagado	Crédito Disponible	Crédito Vig. - Devengado	Devengado no pagado
	2.9.9.0 - Otros	2.530.000,00	0,00	2.530.000,00	0,00	2.152.489,60	2.152.489,60	2.152.489,60	377.510,40	377.510,40	0,00
	Total Otros bienes de consumo	10.265.000,00	10.000,00	10.275.000,00	208.892,52	3.090.302,60	3.090.302,60	3.090.302,60	6.975.804,88	7.184.697,40	0,00
	Total Bienes de consumo	57.588.000,00	500.000,00	58.088.000,00	382.892,52	5.608.257,25	5.608.257,25	5.608.257,25	52.096.850,23	52.479.742,75	0,00
	3.0.0.0 - Servicios no personales										
	3.2.0.0 - Alquileres y derechos										
	3.2.1.0 - Alquiler de edificios y locales	1.600.000,00	0,00	1.600.000,00	0,00	0,00	0,00	0,00	1.600.000,00	1.600.000,00	0,00
	Total Alquileres y derechos	1.600.000,00	0,00	1.600.000,00	0,00	0,00	0,00	0,00	1.600.000,00	1.600.000,00	0,00
	3.3.0.0 - Mantenimiento, reparación y limpieza										
	3.3.1.0 - Mantenimiento y reparación de edificios y	3.050.000,00	-500.000,00	2.550.000,00	0,00	0,00	0,00	0,00	2.550.000,00	2.550.000,00	0,00
	3.3.3.0 - Mantenimiento y reparación de maquinaria	4.000.000,00	0,00	4.000.000,00	0,00	0,00	0,00	0,00	4.000.000,00	4.000.000,00	0,00
	3.3.9.0 - Otros	900.000,00	0,00	900.000,00	0,00	0,00	0,00	0,00	900.000,00	900.000,00	0,00
	Total Mantenimiento, reparación y limpieza	7.950.000,00	-500.000,00	7.450.000,00	0,00	0,00	0,00	0,00	7.450.000,00	7.450.000,00	0,00
	3.4.0.0 - Servicios técnicos y profesionales										
	3.4.7.0 - Servicios de hotelería	60.000,00	0,00	60.000,00	0,00	0,00	0,00	0,00	60.000,00	60.000,00	0,00
	3.4.9.0 - Otros	1.000.000,00	0,00	1.000.000,00	0,00	0,00	0,00	0,00	1.000.000,00	1.000.000,00	0,00
	Total Servicios técnicos y profesionales	1.060.000,00	0,00	1.060.000,00	0,00	0,00	0,00	0,00	1.060.000,00	1.060.000,00	0,00
	3.5.0.0 - Servicios comerciales y financieros										
	3.5.1.0 - Transporte	3.500.000,00	0,00	3.500.000,00	0,00	0,00	0,00	0,00	3.500.000,00	3.500.000,00	0,00
	3.5.3.0 - Imprenta, publicaciones y reproducciones	40.000,00	0,00	40.000,00	0,00	0,00	0,00	0,00	40.000,00	40.000,00	0,00
	3.5.9.0 - Otros	1.000.000,00	0,00	1.000.000,00	0,00	0,00	0,00	0,00	1.000.000,00	1.000.000,00	0,00
	Total Servicios comerciales y financieros	4.540.000,00	0,00	4.540.000,00	0,00	0,00	0,00	0,00	4.540.000,00	4.540.000,00	0,00
	3.6.0.0 - Publicidad y propaganda										
	3.6.1.0 - Publicidad	100.000,00	0,00	100.000,00	0,00	0,00	0,00	0,00	100.000,00	100.000,00	0,00
	Total Publicidad y propaganda	100.000,00	0,00	100.000,00	0,00	0,00	0,00	0,00	100.000,00	100.000,00	0,00
	3.7.0.0 - Pasajes y viáticos										

**ESTADO DE EJECUCION DEL PRESUPUESTO DE GASTOS**

01/04/2025 09:25

Del 02/01/2025 al 31/03/2025

Municipalidad de
Gral. GUIDOPartidas Incluidas respecto al Crédito Disponible: Todas
Partidas Incluidas respecto al Crédito Vigente: Todas

Ejercicio: 2025

Fuen. Fin.	Objeto del Gasto	Crédito Aprobado	Modificaciones	Crédito Vigente	Preventivo	Compromiso	Devengado	Pagado	Crédito Disponible	Crédito Vig. - Devengado	Devengado no pagado
	3.7.2.0 - Viáticos	180.000,00	0,00	180.000,00	0,00	0,00	0,00	0,00	180.000,00	180.000,00	0,00
	Total Pasajes y viáticos	180.000,00	0,00	180.000,00	0,00	0,00	0,00	0,00	180.000,00	180.000,00	0,00
	3.9.0.0 - Otros servicios										
	3.9.1.0 - Servicios de ceremonial	120.000,00	0,00	120.000,00	0,00	0,00	0,00	0,00	120.000,00	120.000,00	0,00
	3.9.3.0 - Servicios de vigilancia	20.000,00	0,00	20.000,00	0,00	0,00	0,00	0,00	20.000,00	20.000,00	0,00
	Total Otros servicios	140.000,00	0,00	140.000,00	0,00	0,00	0,00	0,00	140.000,00	140.000,00	0,00
	Total Servicios no personales	15.570.000,00	-500.000,00	15.070.000,00	0,00	0,00	0,00	0,00	15.070.000,00	15.070.000,00	0,00
	4.0.0.0 - Bienes de uso										
	4.3.0.0 - Maquinaria y equipo										
	4.3.3.0 - Equipo sanitario y de laboratorio	125.000,00	0,00	125.000,00	0,00	0,00	0,00	0,00	125.000,00	125.000,00	0,00
	4.3.5.0 - Equipo educacional y recreativo	8.000.000,00	0,00	8.000.000,00	0,00	0,00	0,00	0,00	8.000.000,00	8.000.000,00	0,00
	4.3.6.0 - Equipo para computación	2.000.000,00	0,00	2.000.000,00	0,00	0,00	0,00	0,00	2.000.000,00	2.000.000,00	0,00
	4.3.7.0 - Equipo de oficina y muebles	150.000,00	0,00	150.000,00	0,00	6.250,00	6.250,00	6.250,00	143.750,00	143.750,00	0,00
	4.3.8.0 - Herramientas y repuestos mayores	100.000,00	0,00	100.000,00	0,00	0,00	0,00	0,00	100.000,00	100.000,00	0,00
	4.3.9.0 - Equipos varios	250.000,00	0,00	250.000,00	0,00	0,00	0,00	0,00	250.000,00	250.000,00	0,00
	Total Maquinaria y equipo	10.625.000,00	0,00	10.625.000,00	0,00	6.250,00	6.250,00	6.250,00	10.618.750,00	10.618.750,00	0,00
	Total Bienes de uso	10.625.000,00	0,00	10.625.000,00	0,00	6.250,00	6.250,00	6.250,00	10.618.750,00	10.618.750,00	0,00
	5.0.0.0 - Transferencias										
	5.2.0.0 - Transferencias al sector privado para										
	5.2.1.0 - Transferencias a personas	0,00	0,00	0,00	0,00	860.000,00	860.000,00	860.000,00	-860.000,00	-860.000,00	0,00
	Total Transferencias al sector privado para financiar gastos de capital	0,00	0,00	0,00	0,00	860.000,00	860.000,00	860.000,00	-860.000,00	-860.000,00	0,00
	Total Transferencias	0,00	0,00	0,00	0,00	860.000,00	860.000,00	860.000,00	-860.000,00	-860.000,00	0,00
Total	110 - Tesoro Municipal	125.946.000,00	0,00	125.946.000,00	382.892,52	28.721.394,26	28.721.394,26	28.530.929,73	96.841.713,22	97.224.605,74	190.464,53

**ESTADO DE EJECUCION DEL PRESUPUESTO DE GASTOS**

01/04/2025 09:25

Del 02/01/2025 al 31/03/2025

Municipalidad de
Gral. GUIDOPartidas Incluidas respecto al Crédito Disponible: Todas
Partidas Incluidas respecto al Crédito Vigente: Todas

Ejercicio: 2025

Fuen. Fin.	Objeto del Gasto	Crédito Aprobado	Modificaciones	Crédito Vigente	Preventivo	Compromiso	Devengado	Pagado	Crédito Disponible	Crédito Vig. - Devengado	Devengado no pagado
Total	Promoción, Difusión y Apoyo del Deporte Local	125.946.000,00	0,00	125.946.000,00	382.892,52	28.721.394,26	28.721.394,26	28.530.929,73	96.841.713,22	97.224.605,74	190.464,53
Apertura Programática:											
	50.00.00 - Políticas de Deportes, Recreación de Juv entud y 3° Edad										
	50.02.00 - Torneos Juveniles Bonaerenses										
	132 - De origen provincial										
	2.0.0.0 - Bienes de consumo										
	2.1.0.0 - Productos alimenticios agropecuarios y forestales										
	2.1.1.0 - Alimentos para personas	1.000.000,00	0,00	1.000.000,00	0,00	0,00	0,00	0,00	1.000.000,00	1.000.000,00	0,00
Total	Productos alimenticios agropecuarios y forestales	1.000.000,00	0,00	1.000.000,00	0,00	0,00	0,00	0,00	1.000.000,00	1.000.000,00	0,00
	2.2.0.0 - Textiles y vestuario										
	2.2.2.0 - Prendas de vestir	3.000.000,00	0,00	3.000.000,00	0,00	0,00	0,00	0,00	3.000.000,00	3.000.000,00	0,00
Total	Textiles y vestuario	3.000.000,00	0,00	3.000.000,00	0,00	0,00	0,00	0,00	3.000.000,00	3.000.000,00	0,00
Total	Bienes de consumo	4.000.000,00	0,00	4.000.000,00	0,00	0,00	0,00	0,00	4.000.000,00	4.000.000,00	0,00
	3.0.0.0 - Servicios no personales										
	3.4.0.0 - Servicios técnicos y profesionales										
	3.4.7.0 - Servicios de hotelería	24.600.000,00	8.000.000,00	32.600.000,00	0,00	0,00	0,00	0,00	32.600.000,00	32.600.000,00	0,00
Total	Servicios técnicos y profesionales	24.600.000,00	8.000.000,00	32.600.000,00	0,00	0,00	0,00	0,00	32.600.000,00	32.600.000,00	0,00
	3.5.0.0 - Servicios comerciales y financieros										
	3.5.1.0 - Transporte	5.000.000,00	3.042.914,77	8.042.914,77	0,00	0,00	0,00	0,00	8.042.914,77	8.042.914,77	0,00
Total	Servicios comerciales y financieros	5.000.000,00	3.042.914,77	8.042.914,77	0,00	0,00	0,00	0,00	8.042.914,77	8.042.914,77	0,00
Total	Servicios no personales	29.600.000,00	11.042.914,77	40.642.914,77	0,00	0,00	0,00	0,00	40.642.914,77	40.642.914,77	0,00
Total	132 - De origen provincial	33.600.000,00	11.042.914,77	44.642.914,77	0,00	0,00	0,00	0,00	44.642.914,77	44.642.914,77	0,00
Total	Torneos Juveniles Bonaerenses	33.600.000,00	11.042.914,77	44.642.914,77	0,00	0,00	0,00	0,00	44.642.914,77	44.642.914,77	0,00



ESTADO DE EJECUCION DEL PRESUPUESTO DE GASTOS

01/04/2025 09:25

Del 02/01/2025 al 31/03/2025

Partidas Incluidas respecto al Crédito Disponible: Todas

Ejercicio: 2025

Partidas Incluidas respecto al Crédito Vigente: Todas

Municipalidad de
Gral. GUIDO

Fuen. Fin.	Objeto del Gasto	Crédito Aprobado	Modificaciones	Crédito Vigente	Preventivo	Compromiso	Devengado	Pagado	Crédito Disponible	Crédito Vig. - Devengado	Devengado no pagado
Apertura Programática:											
	50.00.00 - Políticas de Deportes, Recreación de Juv entud y 3° Edad										
	50.03.00 - Torneos Bonaerenses de la Tercera Edad										
	132 - De origen provincial										
	2.0.0.0 - Bienes de consumo										
	2.1.0.0 - Productos alimenticios agropecuarios y										
	2.1.1.0 - Alimentos para personas	400.000,00	0,00	400.000,00	0,00	0,00	0,00	0,00	400.000,00	400.000,00	0,00
	Total Productos alimenticios agropecuarios y forestales	400.000,00	0,00	400.000,00	0,00	0,00	0,00	0,00	400.000,00	400.000,00	0,00
	Total Bienes de consumo	400.000,00	0,00	400.000,00	0,00	0,00	0,00	0,00	400.000,00	400.000,00	0,00
	3.0.0.0 - Servicios no personales										
	3.5.0.0 - Servicios comerciales y financieros										
	3.5.1.0 - Transporte	1.200.000,00	536.205,00	1.736.205,00	0,00	0,00	0,00	0,00	1.736.205,00	1.736.205,00	0,00
	Total Servicios comerciales y financieros	1.200.000,00	536.205,00	1.736.205,00	0,00	0,00	0,00	0,00	1.736.205,00	1.736.205,00	0,00
	Total Servicios no personales	1.200.000,00	536.205,00	1.736.205,00	0,00	0,00	0,00	0,00	1.736.205,00	1.736.205,00	0,00
	Total 132 - De origen provincial	1.600.000,00	536.205,00	2.136.205,00	0,00	0,00	0,00	0,00	2.136.205,00	2.136.205,00	0,00
	Total Torneos Bonaerenses de la Tercera Edad	1.600.000,00	536.205,00	2.136.205,00	0,00	0,00	0,00	0,00	2.136.205,00	2.136.205,00	0,00

Apertura Programática: 50.00.00 - Políticas de Deportes, Recreación de Juv entud y 3° Edad

50.04.00 - Integrando Buenos Aires Edicion 2011

132 - De origen provincial

3.0.0.0 - Servicios no personales

3.5.0.0 - Servicios comerciales y financieros

3.5.1.0 - Transporte

0,00	108,55	108,55	0,00	0,00	0,00	0,00	0,00	108,55	108,55	0,00
------	--------	--------	------	------	------	------	------	--------	--------	------

Total Servicios comerciales y financieros	0,00	108,55	108,55	0,00	0,00	0,00	0,00	108,55	108,55	0,00
--	-------------	---------------	---------------	-------------	-------------	-------------	-------------	---------------	---------------	-------------

**ESTADO DE EJECUCION DEL PRESUPUESTO DE GASTOS**

01/04/2025 09:25

Del 02/01/2025 al 31/03/2025

Municipalidad de
Gral. GUIDOPartidas Incluidas respecto al Crédito Disponible: Todas
Partidas Incluidas respecto al Crédito Vigente: Todas

Ejercicio: 2025

Fuen. Fin.	Objeto del Gasto	Crédito Aprobado	Modificaciones	Crédito Vigente	Preventivo	Compromiso	Devengado	Pagado	Crédito Disponible	Crédito Vig. - Devengado	Devengado no pagado
	Total Servicios no personales	0,00	108,55	108,55	0,00	0,00	0,00	0,00	108,55	108,55	0,00
Total	132 - De origen provincial	0,00	108,55	108,55	0,00	0,00	0,00	0,00	108,55	108,55	0,00
Total	Integrando Buenos Aires Edicion 2011	0,00	108,55	108,55	0,00	0,00	0,00	0,00	108,55	108,55	0,00
Apertura Programática:											
	50.00.00 - Políticas de Deportes, Recreación de Juv entud y 3° Edad										
	50.06.00 - Fondo Educativo										
	132 - De origen provincial										
	2.0.0.0 - Bienes de consumo										
	2.1.0.0 - Productos alimenticios agropecuarios y										
	2.1.1.0 - Alimentos para personas	3.000.000,00	2.000.000,00	5.000.000,00	80.000,00	925.000,00	925.000,00	925.000,00	3.995.000,00	4.075.000,00	0,00
	Total Productos alimenticios agropecuarios y forestales	3.000.000,00	2.000.000,00	5.000.000,00	80.000,00	925.000,00	925.000,00	925.000,00	3.995.000,00	4.075.000,00	0,00
	2.2.0.0 - Textiles y vestuario										
	2.2.2.0 - Prendas de vestir	5.000.000,00	2.000.000,00	7.000.000,00	0,00	3.280.000,00	3.280.000,00	3.280.000,00	3.720.000,00	3.720.000,00	0,00
	2.2.9.0 - Otros	175.000,00	150.000,00	325.000,00	0,00	112.500,00	112.500,00	112.500,00	212.500,00	212.500,00	0,00
	Total Textiles y vestuario	5.175.000,00	2.150.000,00	7.325.000,00	0,00	3.392.500,00	3.392.500,00	3.392.500,00	3.932.500,00	3.932.500,00	0,00
	2.5.0.0 - Productos químicos, combustibles y										
	2.5.1.0 - Compuestos químicos	6.000.000,00	0,00	6.000.000,00	0,00	3.190.387,53	3.190.387,53	3.190.387,53	2.809.612,47	2.809.612,47	0,00
	2.5.2.0 - Productos farmacéuticos y medicinales	420.000,00	0,00	420.000,00	0,00	0,00	0,00	0,00	420.000,00	420.000,00	0,00
	2.5.5.0 - Tintas, pinturas y colorantes	4.000.000,00	0,00	4.000.000,00	0,00	0,00	0,00	0,00	4.000.000,00	4.000.000,00	0,00
	2.5.8.0 - Productos de material plástico	330.000,00	200.000,00	530.000,00	0,00	203.840,34	203.840,34	203.840,34	326.159,66	326.159,66	0,00
	2.5.9.0 - Otros	100.000,00	0,00	100.000,00	0,00	27.920,00	27.920,00	27.920,00	72.080,00	72.080,00	0,00
	Total Productos químicos, combustibles y lubricantes	10.850.000,00	200.000,00	11.050.000,00	0,00	3.422.147,87	3.422.147,87	3.422.147,87	7.627.852,13	7.627.852,13	0,00
	2.6.0.0 - Productos de minerales no metálicos										
	2.6.9.0 - Otros	2.000.000,00	0,00	2.000.000,00	0,00	0,00	0,00	0,00	2.000.000,00	2.000.000,00	0,00

**ESTADO DE EJECUCION DEL PRESUPUESTO DE GASTOS**

01/04/2025 09:25

Del 02/01/2025 al 31/03/2025

Municipalidad de
Gral. GUIDOPartidas Incluidas respecto al Crédito Disponible: Todas
Partidas Incluidas respecto al Crédito Vigente: Todas

Ejercicio: 2025

Fuen. Fin.	Objeto del Gasto	Crédito Aprobado	Modificaciones	Crédito Vigente	Preventivo	Compromiso	Devengado	Pagado	Crédito Disponible	Crédito Vig. - Devengado	Devengado no pagado
	Total Productos de minerales no metálicos	2.000.000,00	0,00	2.000.000,00	0,00	0,00	0,00	0,00	2.000.000,00	2.000.000,00	0,00
	2.7.0.0 - productos metálicos										
	2.7.1.0 - Productos ferrosos	100.000,00	0,00	100.000,00	0,00	0,00	0,00	0,00	100.000,00	100.000,00	0,00
	2.7.2.0 - Productos no ferrosos	100.000,00	0,00	100.000,00	0,00	0,00	0,00	0,00	100.000,00	100.000,00	0,00
	2.7.5.0 - Herramientas menores	200.000,00	0,00	200.000,00	0,00	0,00	0,00	0,00	200.000,00	200.000,00	0,00
	2.7.9.0 - Otros	1.000.000,00	1.856.000,00	2.856.000,00	0,00	1.506.000,00	1.506.000,00	1.506.000,00	1.350.000,00	1.350.000,00	0,00
	Total productos metálicos	1.400.000,00	1.856.000,00	3.256.000,00	0,00	1.506.000,00	1.506.000,00	1.506.000,00	1.750.000,00	1.750.000,00	0,00
	2.9.0.0 - Otros bienes de consumo										
	2.9.1.0 - Elementos de limpieza	30.000,00	0,00	30.000,00	0,00	7.075,00	7.075,00	7.075,00	22.925,00	22.925,00	0,00
	2.9.3.0 - Útiles y materiales eléctricos	1.200.000,00	0,00	1.200.000,00	0,00	0,00	0,00	0,00	1.200.000,00	1.200.000,00	0,00
	2.9.4.0 - Utensilios de cocina y comedor	100.000,00	0,00	100.000,00	0,00	57.300,00	57.300,00	57.300,00	42.700,00	42.700,00	0,00
	2.9.5.0 - Útiles menores médicos, quirúrgico y de	250.000,00	0,00	250.000,00	0,00	0,00	0,00	0,00	250.000,00	250.000,00	0,00
	2.9.9.0 - Otros	100.000,00	0,00	100.000,00	0,00	1.480.000,00	1.480.000,00	1.480.000,00	-1.380.000,00	-1.380.000,00	0,00
	Total Otros bienes de consumo	1.680.000,00	0,00	1.680.000,00	0,00	1.544.375,00	1.544.375,00	1.544.375,00	135.625,00	135.625,00	0,00
	Total Bienes de consumo	24.105.000,00	6.206.000,00	30.311.000,00	80.000,00	10.790.022,87	10.790.022,87	10.790.022,87	19.440.977,13	19.520.977,13	0,00
	3.0.0.0 - Servicios no personales										
	3.2.0.0 - Alquileres y derechos										
	3.2.1.0 - Alquiler de edificios y locales	500.000,00	0,00	500.000,00	0,00	0,00	0,00	0,00	500.000,00	500.000,00	0,00
	Total Alquileres y derechos	500.000,00	0,00	500.000,00	0,00	0,00	0,00	0,00	500.000,00	500.000,00	0,00
	3.3.0.0 - Mantenimiento, reparación y limpieza										
	3.3.1.0 - Mantenimiento y reparación de edificios y	3.500.000,00	-356.000,00	3.144.000,00	0,00	0,00	0,00	0,00	3.144.000,00	3.144.000,00	0,00
	3.3.6.0 - Mantenimiento y limpieza de desagüe	300.000,00	0,00	300.000,00	0,00	0,00	0,00	0,00	300.000,00	300.000,00	0,00
	Total Mantenimiento, reparación y limpieza	3.800.000,00	-356.000,00	3.444.000,00	0,00	0,00	0,00	0,00	3.444.000,00	3.444.000,00	0,00
	3.4.0.0 - Servicios técnicos y profesionales										
	3.4.9.0 - Otros	23.000.000,00	0,00	23.000.000,00	0,00	5.130.000,00	5.130.000,00	5.130.000,00	17.870.000,00	17.870.000,00	0,00

**ESTADO DE EJECUCION DEL PRESUPUESTO DE GASTOS**

01/04/2025 09:25

Del 02/01/2025 al 31/03/2025

Partidas Incluidas respecto al Crédito Disponible: Todas

Ejercicio: 2025

Partidas Incluidas respecto al Crédito Vigente: Todas

Municipalidad de
Gral. GUIDO

Fuen. Fin.	Objeto del Gasto	Crédito Aprobado	Modificaciones	Crédito Vigente	Preventivo	Compromiso	Devengado	Pagado	Crédito Disponible	Crédito Vig. - Devengado	Devengado no pagado
	Total Servicios técnicos y profesionales	23.000.000,00	0,00	23.000.000,00	0,00	5.130.000,00	5.130.000,00	5.130.000,00	17.870.000,00	17.870.000,00	0,00
	3.5.0.0 - Servicios comerciales y financieros										
	3.5.1.0 - Transporte	7.500.000,00	0,00	7.500.000,00	0,00	0,00	0,00	0,00	7.500.000,00	7.500.000,00	0,00
	3.5.9.0 - Otros	0,00	1.750.000,00	1.750.000,00	0,00	750.000,00	750.000,00	750.000,00	1.000.000,00	1.000.000,00	0,00
	Total Servicios comerciales y financieros	7.500.000,00	1.750.000,00	9.250.000,00	0,00	750.000,00	750.000,00	750.000,00	8.500.000,00	8.500.000,00	0,00
	Total Servicios no personales	34.800.000,00	1.394.000,00	36.194.000,00	0,00	5.880.000,00	5.880.000,00	5.880.000,00	30.314.000,00	30.314.000,00	0,00
	4.0.0.0 - Bienes de uso										
	4.3.0.0 - Maquinaria y equipo										
	4.3.5.0 - Equipo educacional y recreativo	6.000.000,00	-750.000,00	5.250.000,00	0,00	395.528,00	395.528,00	395.528,00	4.854.472,00	4.854.472,00	0,00
	Total Maquinaria y equipo	6.000.000,00	-750.000,00	5.250.000,00	0,00	395.528,00	395.528,00	395.528,00	4.854.472,00	4.854.472,00	0,00
	Total Bienes de uso	6.000.000,00	-750.000,00	5.250.000,00	0,00	395.528,00	395.528,00	395.528,00	4.854.472,00	4.854.472,00	0,00
Total	132 - De origen provincial	64.905.000,00	6.850.000,00	71.755.000,00	80.000,00	17.065.550,87	17.065.550,87	17.065.550,87	54.609.449,13	54.689.449,13	0,00
Total	Fondo Educativo	64.905.000,00	6.850.000,00	71.755.000,00	80.000,00	17.065.550,87	17.065.550,87	17.065.550,87	54.609.449,13	54.689.449,13	0,00
Total	Políticas de Deportes, Recreación de Juv entud y 3° Edad	226.051.000,00	18.429.228,32	244.480.228,32	462.892,52	45.786.945,13	45.786.945,13	45.596.480,60	198.230.390,67	198.693.283,19	190.464,53
	Apertura Programática:80.00.00 - Desarrollo Agropecuario										
	110 - Tesoro Municipal										
	2.0.0.0 - Bienes de consumo										
	2.1.0.0 - Productos alimenticios agropecuarios y										
	2.1.2.0 - Alimentos para animales	100.000,00	0,00	100.000,00	0,00	0,00	0,00	0,00	100.000,00	100.000,00	0,00
	Total Productos alimenticios agropecuarios y forestales	100.000,00	0,00	100.000,00	0,00	0,00	0,00	0,00	100.000,00	100.000,00	0,00
	2.4.0.0 - Productos de cuero y caucho										



ESTADO DE EJECUCION DEL PRESUPUESTO DE GASTOS

01/04/2025 09:25

Del 02/01/2025 al 31/03/2025

Partidas Incluidas respecto al Crédito Disponible: Todas

Ejercicio: 2025

Partidas Incluidas respecto al Crédito Vigente: Todas

Municipalidad de
Gral. GUIDO

Fuen. Fin.	Objeto del Gasto	Crédito Aprobado	Modificaciones	Crédito Vigente	Preventivo	Compromiso	Devengado	Pagado	Crédito Disponible	Crédito Vig. - Devengado	Devengado no pagado
	2.4.2.0 - Artículos de cuero	80.000,00	0,00	80.000,00	0,00	0,00	0,00	0,00	80.000,00	80.000,00	0,00
	Total Productos de cuero y caucho	80.000,00	0,00	80.000,00	0,00	0,00	0,00	0,00	80.000,00	80.000,00	0,00
	Total Bienes de consumo	180.000,00	0,00	180.000,00	0,00	0,00	0,00	0,00	180.000,00	180.000,00	0,00
	3.0.0.0 - Servicios no personales										
	3.4.0.0 - Servicios técnicos y profesionales										
	3.4.9.0 - Otros	250.000,00	0,00	250.000,00	0,00	0,00	0,00	0,00	250.000,00	250.000,00	0,00
	Total Servicios técnicos y profesionales	250.000,00	0,00	250.000,00	0,00	0,00	0,00	0,00	250.000,00	250.000,00	0,00
	3.5.0.0 - Servicios comerciales y financieros										
	3.5.9.0 - Otros	150.000,00	0,00	150.000,00	0,00	0,00	0,00	0,00	150.000,00	150.000,00	0,00
	Total Servicios comerciales y financieros	150.000,00	0,00	150.000,00	0,00	0,00	0,00	0,00	150.000,00	150.000,00	0,00
	3.6.0.0 - Publicidad y propaganda										
	3.6.1.0 - Publicidad	130.000,00	0,00	130.000,00	0,00	0,00	0,00	0,00	130.000,00	130.000,00	0,00
	Total Publicidad y propaganda	130.000,00	0,00	130.000,00	0,00	0,00	0,00	0,00	130.000,00	130.000,00	0,00
	3.9.0.0 - Otros servicios										
	3.9.1.0 - Servicios de ceremonial	235.000,00	0,00	235.000,00	0,00	0,00	0,00	0,00	235.000,00	235.000,00	0,00
	Total Otros servicios	235.000,00	0,00	235.000,00	0,00	0,00	0,00	0,00	235.000,00	235.000,00	0,00
	Total Servicios no personales	765.000,00	0,00	765.000,00	0,00	0,00	0,00	0,00	765.000,00	765.000,00	0,00
	4.0.0.0 - Bienes de uso										
	4.3.0.0 - Maquinaria y equipo										
	4.3.4.0 - Equipo de comunicación y señalamiento	225.000,00	0,00	225.000,00	0,00	0,00	0,00	0,00	225.000,00	225.000,00	0,00
	Total Maquinaria y equipo	225.000,00	0,00	225.000,00	0,00	0,00	0,00	0,00	225.000,00	225.000,00	0,00
	Total Bienes de uso	225.000,00	0,00	225.000,00	0,00	0,00	0,00	0,00	225.000,00	225.000,00	0,00
	5.0.0.0 - Transferencias										



ESTADO DE EJECUCION DEL PRESUPUESTO DE GASTOS

01/04/2025 09:25

Del 02/01/2025 al 31/03/2025

Partidas Incluidas respecto al Crédito Disponible: Todas

Ejercicio: 2025

Partidas Incluidas respecto al Crédito Vigente: Todas

Municipalidad de
Gral. GUIDO

Fuen. Fin.	Objeto del Gasto	Crédito Aprobado	Modificaciones	Crédito Vigente	Preventivo	Compromiso	Devengado	Pagado	Crédito Disponible	Crédito Vig. - Devengado	Devengado no pagado
	5.2.0.0 - Transferencias al sector privado para										
	5.2.1.0 - Transferencias a personas	200.000,00	0,00	200.000,00	0,00	0,00	0,00	0,00	200.000,00	200.000,00	0,00
	Total Transferencias al sector privado para financiar gastos de capital	200.000,00	0,00	200.000,00	0,00	0,00	0,00	0,00	200.000,00	200.000,00	0,00
	Total Transferencias	200.000,00	0,00	200.000,00	0,00	0,00	0,00	0,00	200.000,00	200.000,00	0,00
Total	110 - Tesoro Municipal	1.370.000,00	0,00	1.370.000,00	0,00	0,00	0,00	0,00	1.370.000,00	1.370.000,00	0,00
	132 - De origen provincial										
	5.0.0.0 - Transferencias										
	5.2.0.0 - Transferencias al sector privado para										
	5.2.1.0 - Transferencias a personas	0,00	8.400,00	8.400,00	0,00	0,00	0,00	0,00	8.400,00	8.400,00	0,00
	Total Transferencias al sector privado para financiar gastos de capital	0,00	8.400,00	8.400,00	0,00	0,00	0,00	0,00	8.400,00	8.400,00	0,00
	Total Transferencias	0,00	8.400,00	8.400,00	0,00	0,00	0,00	0,00	8.400,00	8.400,00	0,00
Total	132 - De origen provincial	0,00	8.400,00	8.400,00	0,00	0,00	0,00	0,00	8.400,00	8.400,00	0,00
	133 - De origen nacional										
	3.0.0.0 - Servicios no personales										
	3.5.0.0 - Servicios comerciales y financieros										
	3.5.1.0 - Transporte	0,00	100,00	100,00	0,00	0,00	0,00	0,00	100,00	100,00	0,00
	Total Servicios comerciales y financieros	0,00	100,00	100,00	0,00	0,00	0,00	0,00	100,00	100,00	0,00
	Total Servicios no personales	0,00	100,00	100,00	0,00	0,00	0,00	0,00	100,00	100,00	0,00
Total	133 - De origen nacional	0,00	100,00	100,00	0,00	0,00	0,00	0,00	100,00	100,00	0,00
Total	Desarrollo Agropecuario	1.370.000,00	8.500,00	1.378.500,00	0,00	0,00	0,00	0,00	1.378.500,00	1.378.500,00	0,00

**ESTADO DE EJECUCION DEL PRESUPUESTO DE GASTOS**

01/04/2025 09:25

Del 02/01/2025 al 31/03/2025

Municipalidad de
Gral. GUIDOPartidas Incluidas respecto al Crédito Disponible: Todas
Partidas Incluidas respecto al Crédito Vigente: Todas

Ejercicio: 2025

Fuen. Fin.	Objeto del Gasto	Crédito Aprobado	Modificaciones	Crédito Vigente	Preventivo	Compromiso	Devengado	Pagado	Crédito Disponible	Crédito Vig. - Devengado	Devengado no pagado
Apertura Programática:											
	81.00.00 - Desarrollo Local										
	81.01.00 - Coordinación y Gestión Producción										
110 - Tesoro Municipal											
1.0.0.0 - Gastos en personal											
1.1.0.0 - Personal permanente											
	1.1.1.0 - Retribuciones del cargo	28.000.000,00	-1.136.400,00	26.863.600,00	0,00	0,00	0,00	0,00	26.863.600,00	26.863.600,00	0,00
	1.1.3.0 - Retribuciones que no hacen al cargo	3.300.000,00	0,00	3.300.000,00	0,00	0,00	0,00	0,00	3.300.000,00	3.300.000,00	0,00
	1.1.4.0 - Sueldo anual complementario	1.500.000,00	0,00	1.500.000,00	0,00	0,00	0,00	0,00	1.500.000,00	1.500.000,00	0,00
1.1.6.0 - Contribuciones patronales											
	1.1.6.1 - Aportes al IPS	3.500.000,00	0,00	3.500.000,00	0,00	0,00	0,00	0,00	3.500.000,00	3.500.000,00	0,00
	1.1.6.2 - Aportes al IOMA	1.300.000,00	0,00	1.300.000,00	0,00	0,00	0,00	0,00	1.300.000,00	1.300.000,00	0,00
	1.1.6.3 - ART	780.000,00	0,00	780.000,00	0,00	5.468,35	5.468,35	5.468,35	774.531,65	774.531,65	0,00
	1.1.6.4 - Caja Seguros de Vida	20.000,00	0,00	20.000,00	0,00	0,00	0,00	0,00	20.000,00	20.000,00	0,00
	Total Contribuciones patronales	5.600.000,00	0,00	5.600.000,00	0,00	5.468,35	5.468,35	5.468,35	5.594.531,65	5.594.531,65	0,00
	1.1.7.0 - Complementos	285.000,00	0,00	285.000,00	0,00	0,00	0,00	0,00	285.000,00	285.000,00	0,00
	Total Personal permanente	38.685.000,00	-1.136.400,00	37.548.600,00	0,00	5.468,35	5.468,35	5.468,35	37.543.131,65	37.543.131,65	0,00
	1.4.0.0 - Asignaciones familiares	100.000,00	0,00	100.000,00	0,00	0,00	0,00	0,00	100.000,00	100.000,00	0,00
	1.6.0.0 - Beneficios y compensaciones	0,00	250.000,00	250.000,00	0,00	162.310,20	162.310,20	162.310,20	87.689,80	87.689,80	0,00
	Total Gastos en personal	38.785.000,00	-886.400,00	37.898.600,00	0,00	167.778,55	167.778,55	167.778,55	37.730.821,45	37.730.821,45	0,00
2.0.0.0 - Bienes de consumo											
2.1.0.0 - Productos alimenticios agropecuarios y											
	2.1.1.0 - Alimentos para personas	100.000,00	0,00	100.000,00	0,00	0,00	0,00	0,00	100.000,00	100.000,00	0,00
	Total Productos alimenticios agropecuarios y forestales	100.000,00	0,00	100.000,00	0,00	0,00	0,00	0,00	100.000,00	100.000,00	0,00
2.5.0.0 - Productos químicos, combustibles y											



ESTADO DE EJECUCION DEL PRESUPUESTO DE GASTOS

01/04/2025 09:25

Del 02/01/2025 al 31/03/2025

Partidas Incluidas respecto al Crédito Disponible: Todas

Ejercicio: 2025

Partidas Incluidas respecto al Crédito Vigente: Todas

Municipalidad de
Gral. GUIDO

Fuen. Fin.	Objeto del Gasto	Crédito Aprobado	Modificaciones	Crédito Vigente	Preventivo	Compromiso	Devengado	Pagado	Crédito Disponible	Crédito Vig. - Devengado	Devengado no pagado
	2.5.6.0 - Combustibles y lubricantes	120.000,00	0,00	120.000,00	0,00	0,00	0,00	0,00	120.000,00	120.000,00	0,00
	Total Productos químicos, combustibles y lubricantes	120.000,00	0,00	120.000,00	0,00	0,00	0,00	0,00	120.000,00	120.000,00	0,00
	2.9.0.0 - Otros bienes de consumo										
	2.9.1.0 - Elementos de limpieza	120.000,00	0,00	120.000,00	0,00	0,00	0,00	0,00	120.000,00	120.000,00	0,00
	Total Otros bienes de consumo	120.000,00	0,00	120.000,00	0,00	0,00	0,00	0,00	120.000,00	120.000,00	0,00
	Total Bienes de consumo	340.000,00	0,00	340.000,00	0,00	0,00	0,00	0,00	340.000,00	340.000,00	0,00
	3.0.0.0 - Servicios no personales										
	3.4.0.0 - Servicios técnicos y profesionales										
	3.4.7.0 - Servicios de hotelería	130.000,00	0,00	130.000,00	0,00	0,00	0,00	0,00	130.000,00	130.000,00	0,00
	3.4.9.0 - Otros	1.500.000,00	0,00	1.500.000,00	0,00	0,00	0,00	0,00	1.500.000,00	1.500.000,00	0,00
	Total Servicios técnicos y profesionales	1.630.000,00	0,00	1.630.000,00	0,00	0,00	0,00	0,00	1.630.000,00	1.630.000,00	0,00
	3.5.0.0 - Servicios comerciales y financieros										
	3.5.1.0 - Transporte	100.000,00	0,00	100.000,00	0,00	0,00	0,00	0,00	100.000,00	100.000,00	0,00
	3.5.9.0 - Otros	85.000,00	0,00	85.000,00	0,00	0,00	0,00	0,00	85.000,00	85.000,00	0,00
	Total Servicios comerciales y financieros	185.000,00	0,00	185.000,00	0,00	0,00	0,00	0,00	185.000,00	185.000,00	0,00
	3.9.0.0 - Otros servicios										
	3.9.1.0 - Servicios de ceremonial	100.000,00	0,00	100.000,00	0,00	0,00	0,00	0,00	100.000,00	100.000,00	0,00
	Total Otros servicios	100.000,00	0,00	100.000,00	0,00	0,00	0,00	0,00	100.000,00	100.000,00	0,00
	Total Servicios no personales	1.915.000,00	0,00	1.915.000,00	0,00	0,00	0,00	0,00	1.915.000,00	1.915.000,00	0,00
	4.0.0.0 - Bienes de uso										
	4.3.0.0 - Maquinaria y equipo										
	4.3.6.0 - Equipo para computación	500.000,00	0,00	500.000,00	0,00	0,00	0,00	0,00	500.000,00	500.000,00	0,00
	Total Maquinaria y equipo	500.000,00	0,00	500.000,00	0,00	0,00	0,00	0,00	500.000,00	500.000,00	0,00
	Total Bienes de uso	500.000,00	0,00	500.000,00	0,00	0,00	0,00	0,00	500.000,00	500.000,00	0,00



ESTADO DE EJECUCION DEL PRESUPUESTO DE GASTOS

01/04/2025 09:25

Del 02/01/2025 al 31/03/2025

Partidas Incluidas respecto al Crédito Disponible: Todas

Ejercicio: 2025

Partidas Incluidas respecto al Crédito Vigente: Todas

Municipalidad de
Gral. GUIDO

Fuen. Fin.	Objeto del Gasto	Crédito Aprobado	Modificaciones	Crédito Vigente	Preventivo	Compromiso	Devengado	Pagado	Crédito Disponible	Crédito Vig. - Devengado	Devengado no pagado
	6.0.0.0 - Activos financieros										
	6.2.0.0 - Préstamos a corto plazo										
	6.2.1.0 - Préstamos a corto plazo al sector privado										
	6.2.1.2 - Prestamos Emprendedores	160.000,00	0,00	160.000,00	0,00	0,00	0,00	0,00	160.000,00	160.000,00	0,00
	Total Préstamos a corto plazo al sector privado	160.000,00	0,00	160.000,00	0,00	0,00	0,00	0,00	160.000,00	160.000,00	0,00
	Total Préstamos a corto plazo	160.000,00	0,00	160.000,00	0,00	0,00	0,00	0,00	160.000,00	160.000,00	0,00
	Total Activos financieros	160.000,00	0,00	160.000,00	0,00	0,00	0,00	0,00	160.000,00	160.000,00	0,00
Total	110 - Tesoro Municipal	41.700.000,00	-886.400,00	40.813.600,00	0,00	167.778,55	167.778,55	167.778,55	40.645.821,45	40.645.821,45	0,00
Total	Coordinación y Gestión Producción	41.700.000,00	-886.400,00	40.813.600,00	0,00	167.778,55	167.778,55	167.778,55	40.645.821,45	40.645.821,45	0,00
Apertura Programática:	81.00.00 - Desarrollo Local										
	81.02.00 - Desarrollo Local										
	133 - De origen nacional										
	5.0.0.0 - Transferencias										
	5.2.0.0 - Transferencias al sector privado para										
	5.2.1.0 - Transferencias a personas	0,00	85.884,00	85.884,00	0,00	0,00	0,00	0,00	85.884,00	85.884,00	0,00
	Total Transferencias al sector privado para financiar gastos de capital	0,00	85.884,00	85.884,00	0,00	0,00	0,00	0,00	85.884,00	85.884,00	0,00
	Total Transferencias	0,00	85.884,00	85.884,00	0,00	0,00	0,00	0,00	85.884,00	85.884,00	0,00
Total	133 - De origen nacional	0,00	85.884,00	85.884,00	0,00	0,00	0,00	0,00	85.884,00	85.884,00	0,00
Total	Desarrollo Local	0,00	85.884,00	85.884,00	0,00	0,00	0,00	0,00	85.884,00	85.884,00	0,00
Apertura Programática:	81.00.00 - Desarrollo Local										
	81.03.00 - Zoonosis Castracion										



ESTADO DE EJECUCION DEL PRESUPUESTO DE GASTOS

01/04/2025 09:25

Del 02/01/2025 al 31/03/2025

Municipalidad de
Gral. GUIDOPartidas Incluidas respecto al Crédito Disponible: Todas
Partidas Incluidas respecto al Crédito Vigente: Todas

Ejercicio: 2025

Fuen. Fin.	Objeto del Gasto	Crédito Aprobado	Modificaciones	Crédito Vigente	Preventivo	Compromiso	Devengado	Pagado	Crédito Disponible	Crédito Vig. - Devengado	Devengado no pagado
110 - Tesoro Municipal											
2.0.0.0 - Bienes de consumo											
2.5.0.0 - Productos químicos, combustibles y											
	2.5.2.0 - Productos farmacéuticos y medicinales	8.100.000,00	0,00	8.100.000,00	0,00	0,00	0,00	0,00	8.100.000,00	8.100.000,00	0,00
	Total Productos químicos, combustibles y lubricantes	8.100.000,00	0,00	8.100.000,00	0,00	0,00	0,00	0,00	8.100.000,00	8.100.000,00	0,00
2.9.0.0 - Otros bienes de consumo											
	2.9.5.0 - Útiles menores médicos, quirúrgico y de	2.100.000,00	0,00	2.100.000,00	0,00	0,00	0,00	0,00	2.100.000,00	2.100.000,00	0,00
	Total Otros bienes de consumo	2.100.000,00	0,00	2.100.000,00	0,00	0,00	0,00	0,00	2.100.000,00	2.100.000,00	0,00
	Total Bienes de consumo	10.200.000,00	0,00	10.200.000,00	0,00	0,00	0,00	0,00	10.200.000,00	10.200.000,00	0,00
3.0.0.0 - Servicios no personales											
3.4.0.0 - Servicios técnicos y profesionales											
	3.4.9.0 - Otros	1.500.000,00	0,00	1.500.000,00	0,00	0,00	0,00	0,00	1.500.000,00	1.500.000,00	0,00
	Total Servicios técnicos y profesionales	1.500.000,00	0,00	1.500.000,00	0,00	0,00	0,00	0,00	1.500.000,00	1.500.000,00	0,00
	Total Servicios no personales	1.500.000,00	0,00	1.500.000,00	0,00	0,00	0,00	0,00	1.500.000,00	1.500.000,00	0,00
Total	110 - Tesoro Municipal	11.700.000,00	0,00	11.700.000,00	0,00	0,00	0,00	0,00	11.700.000,00	11.700.000,00	0,00
Total	Zoonosis Castracion	11.700.000,00	0,00	11.700.000,00	0,00	0,00	0,00	0,00	11.700.000,00	11.700.000,00	0,00

Apertura Programática:

81.00.00 - Desarrollo Local

81.04.00 - Mataderos-Insumos

110 - Tesoro Municipal

2.0.0.0 - Bienes de consumo

2.2.0.0 - Textiles y vestuario

2.2.2.0 - Prendas de vestir

100.000,00

0,00

100.000,00

0,00

0,00

0,00

0,00

100.000,00

100.000,00

0,00

**ESTADO DE EJECUCION DEL PRESUPUESTO DE GASTOS**

01/04/2025 09:25

Del 02/01/2025 al 31/03/2025

Municipalidad de
Gral. GUIDOPartidas Incluidas respecto al Crédito Disponible: Todas
Partidas Incluidas respecto al Crédito Vigente: Todas

Ejercicio: 2025

Fuen. Fin.	Objeto del Gasto	Crédito Aprobado	Modificaciones	Crédito Vigente	Preventivo	Compromiso	Devengado	Pagado	Crédito Disponible	Crédito Vig. - Devengado	Devengado no pagado
	Total Textiles y vestuario	100.000,00	0,00	100.000,00	0,00	0,00	0,00	0,00	100.000,00	100.000,00	0,00
	2.3.0.0 - Productos de papel, cartón e impresos										
	2.3.1.0 - Papel de escritorio y cartón	50.000,00	0,00	50.000,00	0,00	0,00	0,00	0,00	50.000,00	50.000,00	0,00
	Total Productos de papel, cartón e impresos	50.000,00	0,00	50.000,00	0,00	0,00	0,00	0,00	50.000,00	50.000,00	0,00
	2.5.0.0 - Productos químicos, combustibles y										
	2.5.4.0 - Insecticidas, fumigantes y otros	150.000,00	0,00	150.000,00	0,00	0,00	0,00	0,00	150.000,00	150.000,00	0,00
	2.5.5.0 - Tintas, pinturas y colorantes	150.000,00	0,00	150.000,00	0,00	0,00	0,00	0,00	150.000,00	150.000,00	0,00
	2.5.8.0 - Productos de material plástico	150.000,00	0,00	150.000,00	0,00	0,00	0,00	0,00	150.000,00	150.000,00	0,00
	Total Productos químicos, combustibles y lubricantes	450.000,00	0,00	450.000,00	0,00	0,00	0,00	0,00	450.000,00	450.000,00	0,00
	2.6.0.0 - Productos de minerales no metálicos										
	2.6.9.0 - Otros	50.000,00	0,00	50.000,00	0,00	0,00	0,00	0,00	50.000,00	50.000,00	0,00
	Total Productos de minerales no metálicos	50.000,00	0,00	50.000,00	0,00	0,00	0,00	0,00	50.000,00	50.000,00	0,00
	2.7.0.0 - productos metálicos										
	2.7.1.0 - Productos ferrosos	500.000,00	0,00	500.000,00	0,00	0,00	0,00	0,00	500.000,00	500.000,00	0,00
	2.7.2.0 - Productos no ferrosos	80.000,00	0,00	80.000,00	0,00	0,00	0,00	0,00	80.000,00	80.000,00	0,00
	2.7.5.0 - Herramientas menores	100.000,00	0,00	100.000,00	0,00	0,00	0,00	0,00	100.000,00	100.000,00	0,00
	2.7.9.0 - Otros	300.000,00	0,00	300.000,00	0,00	0,00	0,00	0,00	300.000,00	300.000,00	0,00
	Total productos metálicos	980.000,00	0,00	980.000,00	0,00	0,00	0,00	0,00	980.000,00	980.000,00	0,00
	2.9.0.0 - Otros bienes de consumo										
	2.9.1.0 - Elementos de limpieza	300.000,00	0,00	300.000,00	0,00	0,00	0,00	0,00	300.000,00	300.000,00	0,00
	2.9.3.0 - Utiles y materiales eléctricos	50.000,00	0,00	50.000,00	0,00	0,00	0,00	0,00	50.000,00	50.000,00	0,00
	2.9.6.0 - Repuestos y accesorios	500.000,00	0,00	500.000,00	0,00	0,00	0,00	0,00	500.000,00	500.000,00	0,00
	2.9.9.0 - Otros	200.000,00	0,00	200.000,00	0,00	0,00	0,00	0,00	200.000,00	200.000,00	0,00
	Total Otros bienes de consumo	1.050.000,00	0,00	1.050.000,00	0,00	0,00	0,00	0,00	1.050.000,00	1.050.000,00	0,00
	Total Bienes de consumo	2.680.000,00	0,00	2.680.000,00	0,00	0,00	0,00	0,00	2.680.000,00	2.680.000,00	0,00



ESTADO DE EJECUCION DEL PRESUPUESTO DE GASTOS

01/04/2025 09:25

Del 02/01/2025 al 31/03/2025

Municipalidad de
Gral. GUIDOPartidas Incluidas respecto al Crédito Disponible: Todas
Partidas Incluidas respecto al Crédito Vigente: Todas

Ejercicio: 2025

Fuen. Fin.	Objeto del Gasto	Crédito Aprobado	Modificaciones	Crédito Vigente	Preventivo	Compromiso	Devengado	Pagado	Crédito Disponible	Crédito Vig. - Devengado	Devengado no pagado
	3.0.0.0 - Servicios no personales										
	3.3.0.0 - Mantenimiento, reparación y limpieza										
	3.3.1.0 - Mantenimiento y reparación de edificios y	50.000,00	0,00	50.000,00	0,00	0,00	0,00	0,00	50.000,00	50.000,00	0,00
	3.3.3.0 - Mantenimiento y reparación de maquinaria	200.000,00	0,00	200.000,00	0,00	0,00	0,00	0,00	200.000,00	200.000,00	0,00
	Total Mantenimiento, reparación y limpieza	250.000,00	0,00	250.000,00	0,00	0,00	0,00	0,00	250.000,00	250.000,00	0,00
	3.5.0.0 - Servicios comerciales y financieros										
	3.5.1.0 - Transporte	50.000,00	0,00	50.000,00	0,00	0,00	0,00	0,00	50.000,00	50.000,00	0,00
	3.5.3.0 - Imprenta, publicaciones y reproducciones	100.000,00	0,00	100.000,00	0,00	0,00	0,00	0,00	100.000,00	100.000,00	0,00
	Total Servicios comerciales y financieros	150.000,00	0,00	150.000,00	0,00	0,00	0,00	0,00	150.000,00	150.000,00	0,00
	Total Servicios no personales	400.000,00	0,00	400.000,00	0,00	0,00	0,00	0,00	400.000,00	400.000,00	0,00
	4.0.0.0 - Bienes de uso										
	4.3.0.0 - Maquinaria y equipo										
	4.3.7.0 - Equipo de oficina y muebles	250.000,00	0,00	250.000,00	0,00	0,00	0,00	0,00	250.000,00	250.000,00	0,00
	4.3.8.0 - Herramientas y repuestos mayores	500.000,00	0,00	500.000,00	0,00	0,00	0,00	0,00	500.000,00	500.000,00	0,00
	Total Maquinaria y equipo	750.000,00	0,00	750.000,00	0,00	0,00	0,00	0,00	750.000,00	750.000,00	0,00
	Total Bienes de uso	750.000,00	0,00	750.000,00	0,00	0,00	0,00	0,00	750.000,00	750.000,00	0,00
Total	110 - Tesoro Municipal	3.830.000,00	0,00	3.830.000,00	0,00	0,00	0,00	0,00	3.830.000,00	3.830.000,00	0,00
	132 - De origen provincial										
	4.0.0.0 - Bienes de uso										
	4.3.0.0 - Maquinaria y equipo										
	4.3.9.0 - Equipos varios	0,00	2.529.435,75	2.529.435,75	0,00	0,00	0,00	0,00	2.529.435,75	2.529.435,75	0,00
	Total Maquinaria y equipo	0,00	2.529.435,75	2.529.435,75	0,00	0,00	0,00	0,00	2.529.435,75	2.529.435,75	0,00
	Total Bienes de uso	0,00	2.529.435,75	2.529.435,75	0,00	0,00	0,00	0,00	2.529.435,75	2.529.435,75	0,00



ESTADO DE EJECUCION DEL PRESUPUESTO DE GASTOS

01/04/2025 09:25

Del 02/01/2025 al 31/03/2025

Partidas Incluidas respecto al Crédito Disponible: Todas

Ejercicio: 2025

Partidas Incluidas respecto al Crédito Vigente: Todas

Municipalidad de
Gral. GUIDO

Fuen. Fin.	Objeto del Gasto	Crédito Aprobado	Modificaciones	Crédito Vigente	Preventivo	Compromiso	Devengado	Pagado	Crédito Disponible	Crédito Vig. - Devengado	Devengado no pagado
Total	132 - De origen provincial	0,00	2.529.435,75	2.529.435,75	0,00	0,00	0,00	0,00	2.529.435,75	2.529.435,75	0,00
Total	Mataderos-Insumos	3.830.000,00	2.529.435,75	6.359.435,75	0,00	0,00	0,00	0,00	6.359.435,75	6.359.435,75	0,00
Total	Desarrollo Local	57.230.000,00	1.728.919,75	58.958.919,75	0,00	167.778,55	167.778,55	167.778,55	58.791.141,20	58.791.141,20	0,00
Apertura Programática:82.00.00 - Medio Ambiente											
110 - Tesoro Municipal											
2.0.0.0 - Bienes de consumo											
2.1.0.0 - Productos alimenticios agropecuarios y											
	2.1.1.0 - Alimentos para personas	50.000,00	0,00	50.000,00	0,00	0,00	0,00	0,00	50.000,00	50.000,00	0,00
	2.1.4.0 - Productos agroforestales	400.000,00	0,00	400.000,00	0,00	0,00	0,00	0,00	400.000,00	400.000,00	0,00
	2.1.5.0 - Madera, corcho y sus manufacturas	100.000,00	0,00	100.000,00	0,00	0,00	0,00	0,00	100.000,00	100.000,00	0,00
Total	Productos alimenticios agropecuarios y forestales	550.000,00	0,00	550.000,00	0,00	0,00	0,00	0,00	550.000,00	550.000,00	0,00
2.2.0.0 - Textiles y vestuario											
	2.2.2.0 - Prendas de vestir	300.000,00	0,00	300.000,00	0,00	0,00	0,00	0,00	300.000,00	300.000,00	0,00
Total	Textiles y vestuario	300.000,00	0,00	300.000,00	0,00	0,00	0,00	0,00	300.000,00	300.000,00	0,00
2.3.0.0 - Productos de papel, cartón e impresos											
	2.3.1.0 - Papel de escritorio y cartón	15.000,00	0,00	15.000,00	0,00	0,00	0,00	0,00	15.000,00	15.000,00	0,00
Total	Productos de papel, cartón e impresos	15.000,00	0,00	15.000,00	0,00	0,00	0,00	0,00	15.000,00	15.000,00	0,00
2.4.0.0 - Productos de cuero y caucho											
	2.4.3.0 - Artículos de caucho	10.000,00	0,00	10.000,00	0,00	0,00	0,00	0,00	10.000,00	10.000,00	0,00
Total	Productos de cuero y caucho	10.000,00	0,00	10.000,00	0,00	0,00	0,00	0,00	10.000,00	10.000,00	0,00
2.5.0.0 - Productos químicos, combustibles y											
	2.5.4.0 - Insecticidas, fumigantes y otros	60.000,00	0,00	60.000,00	0,00	0,00	0,00	0,00	60.000,00	60.000,00	0,00



ESTADO DE EJECUCION DEL PRESUPUESTO DE GASTOS


01/04/2025 09:25

Del 02/01/2025 al 31/03/2025

Municipalidad de
Gral. GUIDOPartidas Incluidas respecto al Crédito Disponible: Todas
Partidas Incluidas respecto al Crédito Vigente: Todas

Ejercicio: 2025

Fuen. Fin.	Objeto del Gasto	Crédito Aprobado	Modificaciones	Crédito Vigente	Preventivo	Compromiso	Devengado	Pagado	Crédito Disponible	Crédito Vig. - Devengado	Devengado no pagado
	2.5.5.0 - Tintas, pinturas y colorantes	200.000,00	0,00	200.000,00	0,00	0,00	0,00	0,00	200.000,00	200.000,00	0,00
	2.5.8.0 - Productos de material plástico	250.000,00	0,00	250.000,00	0,00	0,00	0,00	0,00	250.000,00	250.000,00	0,00
	Total Productos químicos, combustibles y lubricantes	510.000,00	0,00	510.000,00	0,00	0,00	0,00	0,00	510.000,00	510.000,00	0,00
	2.6.0.0 - Productos de minerales no metálicos										
	2.6.9.0 - Otros	200.000,00	0,00	200.000,00	0,00	0,00	0,00	0,00	200.000,00	200.000,00	0,00
	Total Productos de minerales no metálicos	200.000,00	0,00	200.000,00	0,00	0,00	0,00	0,00	200.000,00	200.000,00	0,00
	2.7.0.0 - productos metálicos										
	2.7.1.0 - Productos ferrosos	100.000,00	0,00	100.000,00	0,00	0,00	0,00	0,00	100.000,00	100.000,00	0,00
	2.7.5.0 - Herramientas menores	200.000,00	0,00	200.000,00	0,00	0,00	0,00	0,00	200.000,00	200.000,00	0,00
	2.7.9.0 - Otros	100.000,00	0,00	100.000,00	0,00	0,00	0,00	0,00	100.000,00	100.000,00	0,00
	Total productos metálicos	400.000,00	0,00	400.000,00	0,00	0,00	0,00	0,00	400.000,00	400.000,00	0,00
	2.9.0.0 - Otros bienes de consumo										
	2.9.1.0 - Elementos de limpieza	80.000,00	0,00	80.000,00	0,00	0,00	0,00	0,00	80.000,00	80.000,00	0,00
	2.9.2.0 - Utiles de escritorio, oficina y enseñanza	50.000,00	0,00	50.000,00	0,00	0,00	0,00	0,00	50.000,00	50.000,00	0,00
	2.9.6.0 - Repuestos y accesorios	25.000,00	0,00	25.000,00	0,00	0,00	0,00	0,00	25.000,00	25.000,00	0,00
	2.9.9.0 - Otros	50.000,00	0,00	50.000,00	0,00	0,00	0,00	0,00	50.000,00	50.000,00	0,00
	Total Otros bienes de consumo	205.000,00	0,00	205.000,00	0,00	0,00	0,00	0,00	205.000,00	205.000,00	0,00
	Total Bienes de consumo	2.190.000,00	0,00	2.190.000,00	0,00	0,00	0,00	0,00	2.190.000,00	2.190.000,00	0,00
	3.0.0.0 - Servicios no personales										
	3.3.0.0 - Mantenimiento, reparación y limpieza										
	3.3.3.0 - Mantenimiento y reparación de maquinaria	150.000,00	0,00	150.000,00	0,00	0,00	0,00	0,00	150.000,00	150.000,00	0,00
	Total Mantenimiento, reparación y limpieza	150.000,00	0,00	150.000,00	0,00	0,00	0,00	0,00	150.000,00	150.000,00	0,00
	3.4.0.0 - Servicios técnicos y profesionales										
	3.4.9.0 - Otros	1.200.000,00	0,00	1.200.000,00	0,00	0,00	0,00	0,00	1.200.000,00	1.200.000,00	0,00
	Total Servicios técnicos y profesionales	1.200.000,00	0,00	1.200.000,00	0,00	0,00	0,00	0,00	1.200.000,00	1.200.000,00	0,00



ESTADO DE EJECUCION DEL PRESUPUESTO DE GASTOS

01/04/2025 09:25

Del 02/01/2025 al 31/03/2025

Municipalidad de
Gral. GUIDOPartidas Incluidas respecto al Crédito Disponible: Todas
Partidas Incluidas respecto al Crédito Vigente: Todas

Ejercicio: 2025

Fuen. Fin.	Objeto del Gasto	Crédito Aprobado	Modificaciones	Crédito Vigente	Preventivo	Compromiso	Devengado	Pagado	Crédito Disponible	Crédito Vig. - Devengado	Devengado no pagado
	3.5.0.0 - Servicios comerciales y financieros										
	3.5.3.0 - Imprenta, publicaciones y reproducciones	500.000,00	0,00	500.000,00	0,00	0,00	0,00	0,00	500.000,00	500.000,00	0,00
	3.5.9.0 - Otros	100.000,00	0,00	100.000,00	0,00	0,00	0,00	0,00	100.000,00	100.000,00	0,00
	Total Servicios comerciales y financieros	600.000,00	0,00	600.000,00	0,00	0,00	0,00	0,00	600.000,00	600.000,00	0,00
	3.6.0.0 - Publicidad y propaganda										
	3.6.1.0 - Publicidad	470.916,00	0,00	470.916,00	0,00	0,00	0,00	0,00	470.916,00	470.916,00	0,00
	Total Publicidad y propaganda	470.916,00	0,00	470.916,00	0,00	0,00	0,00	0,00	470.916,00	470.916,00	0,00
	3.9.0.0 - Otros servicios										
	3.9.1.0 - Servicios de ceremonial	60.000,00	0,00	60.000,00	0,00	0,00	0,00	0,00	60.000,00	60.000,00	0,00
	Total Otros servicios	60.000,00	0,00	60.000,00	0,00	0,00	0,00	0,00	60.000,00	60.000,00	0,00
	Total Servicios no personales	2.480.916,00	0,00	2.480.916,00	0,00	0,00	0,00	0,00	2.480.916,00	2.480.916,00	0,00
	4.0.0.0 - Bienes de uso										
	4.2.0.0 - Construcciones										
	4.2.1.0 - Construcciones en bienes de dominio	2.000.000,00	0,00	2.000.000,00	0,00	0,00	0,00	0,00	2.000.000,00	2.000.000,00	0,00
	Total Construcciones	2.000.000,00	0,00	2.000.000,00	0,00	0,00	0,00	0,00	2.000.000,00	2.000.000,00	0,00
	4.3.0.0 - Maquinaria y equipo										
	4.3.1.0 - Maquinaria y equipo de producción	2.000.000,00	0,00	2.000.000,00	0,00	0,00	0,00	0,00	2.000.000,00	2.000.000,00	0,00
	4.3.9.0 - Equipos varios	1.000.000,00	0,00	1.000.000,00	0,00	0,00	0,00	0,00	1.000.000,00	1.000.000,00	0,00
	Total Maquinaria y equipo	3.000.000,00	0,00	3.000.000,00	0,00	0,00	0,00	0,00	3.000.000,00	3.000.000,00	0,00
	Total Bienes de uso	5.000.000,00	0,00	5.000.000,00	0,00	0,00	0,00	0,00	5.000.000,00	5.000.000,00	0,00
Total	110 - Tesoro Municipal	9.670.916,00	0,00	9.670.916,00	0,00	0,00	0,00	0,00	9.670.916,00	9.670.916,00	0,00
	132 - De origen provincial										
	4.0.0.0 - Bienes de uso										
	4.3.0.0 - Maquinaria y equipo										



ESTADO DE EJECUCION DEL PRESUPUESTO DE GASTOS

01/04/2025 09:25

Del 02/01/2025 al 31/03/2025

Partidas Incluidas respecto al Crédito Disponible: Todas

Ejercicio: 2025

Partidas Incluidas respecto al Crédito Vigente: Todas

Municipalidad de
Gral. GUIDO

Fuen. Fin.	Objeto del Gasto	Crédito Aprobado	Modificaciones	Crédito Vigente	Preventivo	Compromiso	Devengado	Pagado	Crédito Disponible	Crédito Vig. - Devengado	Devengado no pagado
	4.3.1.0 - Maquinaria y equipo de producción	4.500.000,00	4.313.105,30	8.813.105,30	0,00	0,00	0,00	0,00	8.813.105,30	8.813.105,30	0,00
	Total Maquinaria y equipo	4.500.000,00	4.313.105,30	8.813.105,30	0,00	0,00	0,00	0,00	8.813.105,30	8.813.105,30	0,00
	Total Bienes de uso	4.500.000,00	4.313.105,30	8.813.105,30	0,00	0,00	0,00	0,00	8.813.105,30	8.813.105,30	0,00
Total	132 - De origen provincial	4.500.000,00	4.313.105,30	8.813.105,30	0,00	0,00	0,00	0,00	8.813.105,30	8.813.105,30	0,00
Total	Medio Ambiente	14.170.916,00	4.313.105,30	18.484.021,30	0,00	0,00	0,00	0,00	18.484.021,30	18.484.021,30	0,00
Total	Secretaría de Gobierno	3.919.601.126,50	64.247.145,60	3.983.848.272,10	12.622.012,52	783.482.741,52	767.792.908,64	763.650.157,39	3.187.743.518,06	3.216.055.363,46	4.142.751,25

**ESTADO DE EJECUCION DEL PRESUPUESTO DE GASTOS**

01/04/2025 09:25

Del 02/01/2025 al 31/03/2025

Municipalidad de
Gral. GUIDOPartidas Incluidas respecto al Crédito Disponible: Todas
Partidas Incluidas respecto al Crédito Vigente: Todas

Ejercicio: 2025

Fuen. Fin.	Objeto del Gasto	Crédito Aprobado	Modificaciones	Crédito Vigente	Preventivo	Compromiso	Devengado	Pagado	Crédito Disponible	Crédito Vig. - Devengado	Devengado no pagado
Jurisdicción: 1110113000 - Secretaría de Hacienda											
Apertura Programática: 01.00.00 - Coordinación y Gestión de la Secretaría											
01.01.00 - Coordin y Gestión de la Secretaría											
110 - Tesoro Municipal											
1.0.0.0 - Gastos en personal											
1.1.0.0 - Personal permanente											
	1.1.1.0 - Retribuciones del cargo	160.000.000,00	0,00	160.000.000,00	0,00	27.351.138,32	27.351.138,32	27.351.138,32	132.648.861,68	132.648.861,68	0,00
	1.1.3.0 - Retribuciones que no hacen al cargo	70.000.000,00	0,00	70.000.000,00	0,00	9.750.717,81	9.750.717,81	9.750.717,81	60.249.282,19	60.249.282,19	0,00
	1.1.4.0 - Sueldo anual complementario	14.500.000,00	0,00	14.500.000,00	0,00	0,00	0,00	0,00	14.500.000,00	14.500.000,00	0,00
1.1.6.0 - Contribuciones patronales											
	1.1.6.1 - Aportes al IPS	26.000.000,00	0,00	26.000.000,00	0,00	4.920.505,36	4.920.505,36	4.920.505,36	21.079.494,64	21.079.494,64	0,00
	1.1.6.2 - Aportes al IOMA	12.500.000,00	0,00	12.500.000,00	0,00	1.968.202,14	1.968.202,14	1.968.202,14	10.531.797,86	10.531.797,86	0,00
	1.1.6.3 - ART	6.000.000,00	0,00	6.000.000,00	0,00	1.137.386,49	1.137.386,49	715.351,78	4.862.613,51	4.862.613,51	422.034,71
	1.1.6.4 - Caja Seguros de Vida	155.000,00	0,00	155.000,00	0,00	29.161,84	29.161,84	18.872,96	125.838,16	125.838,16	10.288,88
	Total Contribuciones patronales	44.655.000,00	0,00	44.655.000,00	0,00	8.055.255,83	8.055.255,83	7.622.932,24	36.599.744,17	36.599.744,17	432.323,59
	1.1.7.0 - Complementos	3.500.000,00	0,00	3.500.000,00	0,00	872.000,00	872.000,00	872.000,00	2.628.000,00	2.628.000,00	0,00
	Total Personal permanente	292.655.000,00	0,00	292.655.000,00	0,00	46.029.111,96	46.029.111,96	45.596.788,37	246.625.888,04	246.625.888,04	432.323,59
1.2.0.0 - Personal temporario											
	1.2.1.0 - Retribuciones del cargo	415.000,00	0,00	415.000,00	0,00	0,00	0,00	0,00	415.000,00	415.000,00	0,00
	1.2.3.0 - Sueldo anual complementario	350.000,00	0,00	350.000,00	0,00	0,00	0,00	0,00	350.000,00	350.000,00	0,00
1.2.5.0 - Contribuciones patronales											
	1.2.5.1 - Aportes al IPS	775.000,00	0,00	775.000,00	0,00	0,00	0,00	0,00	775.000,00	775.000,00	0,00
	1.2.5.2 - Aportes al IOMA	310.000,00	0,00	310.000,00	0,00	0,00	0,00	0,00	310.000,00	310.000,00	0,00
	1.2.5.3 - ART	255.000,00	0,00	255.000,00	0,00	0,00	0,00	0,00	255.000,00	255.000,00	0,00



ESTADO DE EJECUCION DEL PRESUPUESTO DE GASTOS

01/04/2025 09:25

Del 02/01/2025 al 31/03/2025

Municipalidad de
Gral. GUIDOPartidas Incluidas respecto al Crédito Disponible: Todas
Partidas Incluidas respecto al Crédito Vigente: Todas

Ejercicio: 2025

Fuen. Fin.	Objeto del Gasto	Crédito Aprobado	Modificaciones	Crédito Vigente	Preventivo	Compromiso	Devengado	Pagado	Crédito Disponible	Crédito Vig. - Devengado	Devengado no pagado
	1.2.5.4 - Caja Seguro de Vida	17.500,00	0,00	17.500,00	0,00	0,00	0,00	0,00	17.500,00	17.500,00	0,00
	Total Contribuciones patronales	1.357.500,00	0,00	1.357.500,00	0,00	0,00	0,00	0,00	1.357.500,00	1.357.500,00	0,00
	1.2.6.0 - Complementos	560.000,00	0,00	560.000,00	0,00	0,00	0,00	0,00	560.000,00	560.000,00	0,00
	Total Personal temporario	2.682.500,00	0,00	2.682.500,00	0,00	0,00	0,00	0,00	2.682.500,00	2.682.500,00	0,00
	1.3.0.0 - Servicios extraordinarios										
	1.3.1.0 - Retribuciones extraordinarias	200.000,00	0,00	200.000,00	0,00	87.161,88	87.161,88	87.161,88	112.838,12	112.838,12	0,00
	Total Servicios extraordinarios	200.000,00	0,00	200.000,00	0,00	87.161,88	87.161,88	87.161,88	112.838,12	112.838,12	0,00
	1.4.0.0 - Asignaciones familiares	4.770.000,00	0,00	4.770.000,00	0,00	1.035.680,00	1.035.680,00	1.035.680,00	3.734.320,00	3.734.320,00	0,00
	1.6.0.0 - Beneficios y compensaciones	20.000.000,00	0,00	20.000.000,00	0,00	0,00	0,00	0,00	20.000.000,00	20.000.000,00	0,00
	Total Gastos en personal	320.307.500,00	0,00	320.307.500,00	0,00	47.151.953,84	47.151.953,84	46.719.630,25	273.155.546,16	273.155.546,16	432.323,59
	3.0.0.0 - Servicios no personales										
	3.5.0.0 - Servicios comerciales y financieros										
	3.5.5.0 - Comisiones y gastos bancarios	2.000,00	0,00	2.000,00	0,00	0,00	0,00	0,00	2.000,00	2.000,00	0,00
	Total Servicios comerciales y financieros	2.000,00	0,00	2.000,00	0,00	0,00	0,00	0,00	2.000,00	2.000,00	0,00
	3.7.0.0 - Pasajes y viáticos										
	3.7.2.0 - Viáticos	10.000,00	0,00	10.000,00	0,00	0,00	0,00	0,00	10.000,00	10.000,00	0,00
	Total Pasajes y viáticos	10.000,00	0,00	10.000,00	0,00	0,00	0,00	0,00	10.000,00	10.000,00	0,00
	Total Servicios no personales	12.000,00	0,00	12.000,00	0,00	0,00	0,00	0,00	12.000,00	12.000,00	0,00
Total	110 - Tesoro Municipal	320.319.500,00	0,00	320.319.500,00	0,00	47.151.953,84	47.151.953,84	46.719.630,25	273.167.546,16	273.167.546,16	432.323,59
Total	Coordin y Gestión de la Secretaría	320.319.500,00	0,00	320.319.500,00	0,00	47.151.953,84	47.151.953,84	46.719.630,25	273.167.546,16	273.167.546,16	432.323,59
Total	Coordinación y Gestión de la Secretaría	320.319.500,00	0,00	320.319.500,00	0,00	47.151.953,84	47.151.953,84	46.719.630,25	273.167.546,16	273.167.546,16	432.323,59
Total	Secretaría de Hacienda	320.319.500,00	0,00	320.319.500,00	0,00	47.151.953,84	47.151.953,84	46.719.630,25	273.167.546,16	273.167.546,16	432.323,59



ESTADO DE EJECUCION DEL PRESUPUESTO DE GASTOS

01/04/2025 09:25

Del 02/01/2025 al 31/03/2025

Municipalidad de
Gral. GUIDOPartidas Incluidas respecto al Crédito Disponible: Todas
Partidas Incluidas respecto al Crédito Vigente: Todas

Ejercicio: 2025

Fuen. Fin.	Objeto del Gasto	Crédito Aprobado	Modificaciones	Crédito Vigente	Preventivo	Compromiso	Devengado	Pagado	Crédito Disponible	Crédito Vig. - Devengado	Devengado no pagado
Jurisdicción: 1110200000 - H.C.D.											
Apertura Programática: 01.00.00 - Tareas Legislativas											
110 - Tesoro Municipal											
1.0.0.0 - Gastos en personal											
1.1.0.0 - Personal permanente											
	1.1.1.0 - Retribuciones del cargo	620.000,00	0,00	620.000,00	0,00	0,00	0,00	0,00	620.000,00	620.000,00	0,00
	1.1.3.0 - Retribuciones que no hacen al cargo	590.000,00	0,00	590.000,00	0,00	0,00	0,00	0,00	590.000,00	590.000,00	0,00
1.1.6.0 - Contribuciones patronales											
	1.1.6.1 - Aportes al IPS	590.000,00	0,00	590.000,00	0,00	0,00	0,00	0,00	590.000,00	590.000,00	0,00
	1.1.6.2 - Aportes al IOMA	240.000,00	0,00	240.000,00	0,00	0,00	0,00	0,00	240.000,00	240.000,00	0,00
	1.1.6.3 - ART	140.000,00	0,00	140.000,00	0,00	0,00	0,00	0,00	140.000,00	140.000,00	0,00
	1.1.6.4 - Caja Seguros de Vida	28.000,00	0,00	28.000,00	0,00	0,00	0,00	0,00	28.000,00	28.000,00	0,00
	Total Contribuciones patronales	998.000,00	0,00	998.000,00	0,00	0,00	0,00	0,00	998.000,00	998.000,00	0,00
	1.1.7.0 - Complementos	100.000,00	0,00	100.000,00	0,00	0,00	0,00	0,00	100.000,00	100.000,00	0,00
	Total Personal permanente	2.308.000,00	0,00	2.308.000,00	0,00	0,00	0,00	0,00	2.308.000,00	2.308.000,00	0,00
1.2.0.0 - Personal temporario											
	1.2.1.0 - Retribuciones del cargo	122.000.000,00	0,00	122.000.000,00	0,00	23.915.077,20	23.915.077,20	23.915.077,20	98.084.922,80	98.084.922,80	0,00
	1.2.2.0 - Retribuciones que no hacen al cargo	7.000.000,00	0,00	7.000.000,00	0,00	1.441.085,25	1.441.085,25	1.441.085,25	5.558.914,75	5.558.914,75	0,00
	1.2.3.0 - Sueldo anual complementario	6.000.000,00	0,00	6.000.000,00	0,00	0,00	0,00	0,00	6.000.000,00	6.000.000,00	0,00
1.2.5.0 - Contribuciones patronales											
	1.2.5.1 - Aportes al IPS	13.875.000,00	0,00	13.875.000,00	0,00	2.754.188,03	2.754.188,03	2.754.188,03	11.120.811,97	11.120.811,97	0,00
	1.2.5.2 - Aportes al IOMA	5.570.000,00	0,00	5.570.000,00	0,00	1.101.675,23	1.101.675,23	1.101.675,23	4.468.324,77	4.468.324,77	0,00
	1.2.5.3 - ART	3.250.000,00	0,00	3.250.000,00	0,00	710.585,62	710.585,62	454.206,63	2.539.414,38	2.539.414,38	256.378,99



ESTADO DE EJECUCION DEL PRESUPUESTO DE GASTOS

01/04/2025 09:25

Del 02/01/2025 al 31/03/2025

Municipalidad de
Gral. GUIDOPartidas Incluidas respecto al Crédito Disponible: Todas
Partidas Incluidas respecto al Crédito Vigente: Todas

Ejercicio: 2025

Fuen. Fin.	Objeto del Gasto	Crédito Aprobado	Modificaciones	Crédito Vigente	Preventivo	Compromiso	Devengado	Pagado	Crédito Disponible	Crédito Vig. - Devengado	Devengado no pagado
	1.2.5.4 - Caja Seguro de Vida	155.000,00	0,00	155.000,00	0,00	25.516,61	25.516,61	16.513,84	129.483,39	129.483,39	9.002,77
	Total Contribuciones patronales	22.850.000,00	0,00	22.850.000,00	0,00	4.591.965,49	4.591.965,49	4.326.583,73	18.258.034,51	18.258.034,51	265.381,76
	1.2.6.0 - Complementos	1.400.000,00	0,00	1.400.000,00	0,00	700.000,00	700.000,00	700.000,00	700.000,00	700.000,00	0,00
	Total Personal temporario	159.250.000,00	0,00	159.250.000,00	0,00	30.648.127,94	30.648.127,94	30.382.746,18	128.601.872,06	128.601.872,06	265.381,76
	1.4.0.0 - Asignaciones familiares	450.000,00	0,00	450.000,00	0,00	233.655,00	233.655,00	233.655,00	216.345,00	216.345,00	0,00
	1.6.0.0 - Beneficios y compensaciones	100.000,00	0,00	100.000,00	0,00	0,00	0,00	0,00	100.000,00	100.000,00	0,00
	Total Gastos en personal	162.108.000,00	0,00	162.108.000,00	0,00	30.881.782,94	30.881.782,94	30.616.401,18	131.226.217,06	131.226.217,06	265.381,76
	2.0.0.0 - Bienes de consumo										
	2.2.0.0 - Textiles y vestuario										
	2.2.3.0 - Confecciones textiles	220.000,00	0,00	220.000,00	0,00	0,00	0,00	0,00	220.000,00	220.000,00	0,00
	Total Textiles y vestuario	220.000,00	0,00	220.000,00	0,00	0,00	0,00	0,00	220.000,00	220.000,00	0,00
	2.3.0.0 - Productos de papel, cartón e impresos										
	2.3.2.0 - Papel para computación	32.500,00	0,00	32.500,00	0,00	0,00	0,00	0,00	32.500,00	32.500,00	0,00
	Total Productos de papel, cartón e impresos	32.500,00	0,00	32.500,00	0,00	0,00	0,00	0,00	32.500,00	32.500,00	0,00
	2.7.0.0 - productos metálicos										
	2.7.9.0 - Otros	150.000,00	0,00	150.000,00	0,00	0,00	0,00	0,00	150.000,00	150.000,00	0,00
	Total productos metálicos	150.000,00	0,00	150.000,00	0,00	0,00	0,00	0,00	150.000,00	150.000,00	0,00
	2.9.0.0 - Otros bienes de consumo										
	2.9.2.0 - Útiles de escritorio, oficina y enseñanza	80.000,00	0,00	80.000,00	0,00	0,00	0,00	0,00	80.000,00	80.000,00	0,00
	2.9.3.0 - Útiles y materiales eléctricos	200.000,00	0,00	200.000,00	0,00	0,00	0,00	0,00	200.000,00	200.000,00	0,00
	2.9.6.0 - Repuestos y accesorios	55.000,00	0,00	55.000,00	0,00	0,00	0,00	0,00	55.000,00	55.000,00	0,00
	Total Otros bienes de consumo	335.000,00	0,00	335.000,00	0,00	0,00	0,00	0,00	335.000,00	335.000,00	0,00
	Total Bienes de consumo	737.500,00	0,00	737.500,00	0,00	0,00	0,00	0,00	737.500,00	737.500,00	0,00
	3.0.0.0 - Servicios no personales										



ESTADO DE EJECUCION DEL PRESUPUESTO DE GASTOS

01/04/2025 09:25

Del 02/01/2025 al 31/03/2025

Partidas Incluidas respecto al Crédito Disponible: Todas

Ejercicio: 2025

Partidas Incluidas respecto al Crédito Vigente: Todas

Municipalidad de
Gral. GUIDO

Fuen. Fin.	Objeto del Gasto	Crédito Aprobado	Modificaciones	Crédito Vigente	Preventivo	Compromiso	Devengado	Pagado	Crédito Disponible	Crédito Vig. - Devengado	Devengado no pagado
	3.4.0.0 - Servicios técnicos y profesionales										
	3.4.9.0 - Otros	100.000,00	0,00	100.000,00	0,00	0,00	0,00	0,00	100.000,00	100.000,00	0,00
	Total Servicios técnicos y profesionales	100.000,00	0,00	100.000,00	0,00	0,00	0,00	0,00	100.000,00	100.000,00	0,00
	3.5.0.0 - Servicios comerciales y financieros										
	3.5.1.0 - Transporte	100.000,00	0,00	100.000,00	0,00	0,00	0,00	0,00	100.000,00	100.000,00	0,00
	3.5.9.0 - Otros	60.000,00	0,00	60.000,00	0,00	0,00	0,00	0,00	60.000,00	60.000,00	0,00
	Total Servicios comerciales y financieros	160.000,00	0,00	160.000,00	0,00	0,00	0,00	0,00	160.000,00	160.000,00	0,00
	3.9.0.0 - Otros servicios										
	3.9.1.0 - Servicios de ceremonial	150.000,00	0,00	150.000,00	0,00	0,00	0,00	0,00	150.000,00	150.000,00	0,00
	Total Otros servicios	150.000,00	0,00	150.000,00	0,00	0,00	0,00	0,00	150.000,00	150.000,00	0,00
	Total Servicios no personales	410.000,00	0,00	410.000,00	0,00	0,00	0,00	0,00	410.000,00	410.000,00	0,00
Total	110 - Tesoro Municipal	163.255.500,00	0,00	163.255.500,00	0,00	30.881.782,94	30.881.782,94	30.616.401,18	132.373.717,06	132.373.717,06	265.381,76
Total	Tareas Legislativas	163.255.500,00	0,00	163.255.500,00	0,00	30.881.782,94	30.881.782,94	30.616.401,18	132.373.717,06	132.373.717,06	265.381,76
Total	H.C.D.	163.255.500,00	0,00	163.255.500,00	0,00	30.881.782,94	30.881.782,94	30.616.401,18	132.373.717,06	132.373.717,06	265.381,76
	TOTALES GENERALES	8.028.712.426,50	364.187.092,14	8.392.899.518,64	62.724.479,59	2.269.833.983,27	1.996.056.670,31	1.983.732.233,94	6.060.341.055,78	6.396.842.848,33	12.324.436,37



This document was created with the Win2PDF "print to PDF" printer available at <http://www.win2pdf.com>

This version of Win2PDF 10 is for evaluation and non-commercial use only.

This page will not be added after purchasing Win2PDF.

<http://www.win2pdf.com/purchase/>